

DESTINO DE LOS RECURSOS FEDERALES QUE RECIBEN UNIVERSIDADES E INSTITUCIONES DE EDUCACIÓN MEDIA SUPERIOR Y SUPERIOR




En términos del artículo 36, fracción I del Decreto de Presupuesto de Egresos de la Federación para el Ejercicio Fiscal 2021

Programas y cumplimiento de metas

Cifras acumuladas desde enero al periodo que se reporta

Fracción I

Universidad / Institución	Programa	Gasto Ejercido (Millones de pesos)			Metas alcanzadas al periodo Enero- Junio	Meta Anual Indicador / (Variable meta)	Metas programadas enero-junio	Metas alcanzadas enero-junio
		Enero-Abril	Enero-Mayo	Enero-Junio				
Colegio de Bachilleres del Estado de Yucatán	Subsidios Federales para Organismos Descentralizados Estatales	67.87	97.76	132.23	39.29%	100.00%	43.93%	39.29%

 ING. PAULINA GONZÁLEZ GARCÍA SUBDIRECTORA DE FINANZAS	 LIC. MARCO ANTONIO PASOS TEC DIRECTOR GENERAL
 M.A.F. LENISSE SÁNCHEZ PENICHE DIRECTORA ADMINISTRATIVA	

DESTINO DE LOS RECURSOS FEDERALES QUE RECIBEN UNIVERSIDADES E INSTITUCIONES DE EDUCACIÓN MEDIA SUPERIOR Y SUPERIOR
 En términos del artículo 36, fracción II del Decreto de Presupuesto de Egresos de la Federación para el Ejercicio Fiscal 2021
 Costo de la plantilla de personal
 Cifras acumuladas desde enero al periodo que se reporta

Fracción II

Universidad / Institución	Categoría	Tipo de personal 1/	Estructura de la Plantilla						Responsabilidad Laboral	Ubicación	Costo total de la plantilla (Pesos)			Acumulado Enero-Junio										
			Costo unitario bruto (pesos)			Número de plazas					Abril				Mayo			Junio						
			Abril	Mayo	Junio	Abril	Mayo	Junio																
COBAY	A01005	ADMINISTRATIVO ESPECIALIZADO	9,447.82	9,464.87	9,170.57	43	43	44	BAJA	2	406,256.22	406,989.26	403,505.02	2,731,277.86										
COBAY	A08004	TAQUIMECANOGRAFIA	9,253.19	9,377.41	9,067.72	30	30	30	BAJA	2	277,565.79	281,322.38	272,031.66	1,831,560.32										
COBAY	CF33053	TÉCNICO	11,179.26	10,973.54	10,895.38	61	61	61	BAJA	2	681,935.11	699,395.80	664,518.78	4,493,202.35										
COBAY	CF33057	ANALISTA TÉCNICO	11,962.67	12,134.22	11,607.58	31	31	32	BAJA	2	370,842.80	376,160.90	371,441.78	2,480,489.06										
COBAY	CF33116	TÉCNICO ESPECIALIZADO	15,234.62	15,241.03	14,628.66	42	41	42	BAJA	2	639,854.24	624,882.21	614,403.88	4,249,804.70										
COBAY	CF34279	SECRETARIA DE DIRECCIÓN	11,398.76	11,308.47	11,046.50	19	19	19	BAJA	2	216,576.48	214,961.02	209,893.46	1,423,560.50										
COBAY	EH4625	PROFESOR ASOCIADO "B"	13,087.48	14,070.28	14,356.96	67	67	67	BAJA	2	875,521.65	942,709.34	961,889.21	6,007,481.99										
COBAY	EH4627	PROFESOR TITULAR "A-1"	17,177.83	18,065.60	18,577.83	3	3	3	BAJA	2	51,533.50	54,166.81	55,733.50	353,906.91										
COBAY	EH4653	TEC. DOC. ASOCIADO "A"	10,096.84	10,814.92	10,896.84	7	7	7	BAJA	2	70,577.85	75,104.41	76,277.85	480,247.62										
COBAY	EH4655	TEC. DOC. ASOCIADO "B"	10,881.72	11,747.31	11,965.16	36	36	36	BAJA	2	391,741.82	422,803.09	430,745.99	2,669,289.10										
COBAY	EH4661	PROFESOR ASOCIADO "C"	15,229.55	16,186.12	16,568.22	37	37	37	BAJA	2	563,493.20	599,256.62	613,023.97	3,847,416.71										
COBAY	EH4725	PROFESOR ASOCIADO "B"	19,532.23	20,746.45	20,932.23	9	9	9	BAJA	2	175,790.10	186,718.06	188,390.10	1,201,156.04										
COBAY	EH4755	TEC. DOC. ASOCIADO "B"	14,799.28	15,660.75	16,199.28	3	3	3	BAJA	2	44,397.84	46,982.25	48,597.84	305,723.45										
COBAY	EH4761	PROFESOR ASOCIADO "C"	22,097.87	23,530.04	23,497.87	17	17	17	BAJA	2	375,663.83	375,663.83	389,463.63	2,557,752.48										
COBAY	EH8613	TÉCNICO CB I	1,735.53	1,798.68	1,791.12	381	380	380	BAJA	2	661,238.52	663,496.52	680,624.02	4,271,978.98										
COBAY	EH8614	TÉCNICO CB II	3,848.98	4,310.48	4,386.53	154	154	154	BAJA	2	592,743.61	663,815.77	675,525.97	4,046,656.45										
COBAY	EH8619	PROFESOR CB I	6,975.42	7,069.67	7,080.48	122	122	122	BAJA	2	851,001.60	862,498.15	863,818.64	5,556,061.82										
COBAY	EH8621	PROFESOR CB II	7,574.28	8,097.40	8,114.23	40	40	40	BAJA	2	302,971.21	323,886.14	324,589.34	2,016,680.45										
COBAY	EH8623	PROFESOR CB III	6,133.54	6,286.90	6,133.54	1	1	1	BAJA	2	6,133.54	6,286.90	6,133.54	39,122.51										
COBAY	N/A	DIRECTOR DE PLANTEL "A"	24,921.96	24,921.96	24,755.86	30	30	32	ALTA	2	747,658.80	747,658.80	792,187.99	5,016,177.51										
COBAY	N/A	DIRECTOR DE PLANTEL "B"	28,949.46	28,949.46	28,949.46	7	7	7	ALTA	2	202,646.22	202,646.22	202,646.22	1,278,857.23										
COBAY	N/A	DIRECTOR DE PLANTEL "C"	33,802.52	33,802.52	33,802.52	1	1	1	ALTA	2	33,802.52	33,802.52	33,802.52	212,881.82										
COBAY	N/A	SUBDIRECTOR DE PLANTEL	25,486.76	25,486.76	22,300.92	3	3	4	ALTA	2	76,460.28	76,460.28	89,203.66	578,036.86										
COBAY	N/A	AUXILIAR DE PLANTEL	29,684.86	29,684.86	29,684.86	2	2	2	ALTA	2	59,369.72	59,369.72	59,369.72	373,305.44										
COBAY	S06006	AUXILIAR DE INTENDENCIA	9,229.60	9,120.52	9,009.47	76	76	76	BAJA	2	701,449.41	693,159.37	694,719.44	4,588,287.17										
COBAY	S13008	CHOFER	9,371.90	7,907.10	7,907.10	2	2	2	BAJA	2	18,743.80	15,814.20	15,814.20	111,677.00										
COBAY	S14003	VIGILANTE	9,239.28	9,039.39	8,964.10	83	83	83	BAJA	2	766,859.90	750,269.06	744,019.89	5,036,088.19										
COBAY	S14201	ENCARGADO DE ORDEN	10,119.06	9,812.86	9,812.86	58	58	58	BAJA	2	586,905.69	589,145.89	589,152.90	3,846,337.99										
COBAY	T05003	BIBLIOTECARIO	8,239.02	8,868.32	8,382.35	16	15	15	BAJA	2	100,339.40	102,223.40	99,829.60	663,087.24										
COBAY	T05004	AUXILIAR DE BIBLIOTECA	10,033.94	10,222.34	9,982.96	10	10	10	BAJA	2	131,824.33	133,024.87	125,735.18	893,374.26										
COBAY	T16005	LABORATORISTA	9,492.51	9,256.52	9,286.02	8	8	8	BAJA	2	75,940.11	74,052.19	74,288.16	503,385.72										
COBAY	A01005	ADMINISTRATIVO ESPECIALIZADO	11,302.26	11,367.29	11,055.79	45	45	45	BAJA	3	508,606.00	512,428.12	497,510.41	3,404,177.37										
COBAY	A08004	TAQUIMECANOGRAFIA	10,630.56	10,817.01	10,264.34	18	18	18	BAJA	3	191,350.08	194,708.16	184,758.06	1,268,519.65										
COBAY	CF12027	INGENIERO EN SISTEMAS	19,141.71	18,313.37	16,733.66	6	6	7	BAJA	3	114,850.24	109,880.24	117,135.64	813,518.65										
COBAY	CF21850	RESPONSABLE DE LABORATORIO	18,787.06	18,514.83	18,332.12	27	27	27	BAJA	3	507,250.52	499,900.52	494,967.21	3,422,927.19										
COBAY	CF33053	TÉCNICO	13,315.93	13,500.34	13,175.98	61	60	60	BAJA	3	812,271.74	810,020.20	790,558.95	5,455,261.28										
COBAY	CF33057	ANALISTA TÉCNICO	13,467.93	13,285.16	13,030.00	36	36	36	BAJA	3	484,845.56	478,625.78	469,080.13	3,217,607.34										
COBAY	CF33116	TÉCNICO ESPECIALIZADO	17,033.79	16,932.48	16,631.56	94	94	93	BAJA	3	1,601,175.61	1,591,633.21	1,546,734.96	10,713,332.44										
COBAY	CF34004	SECRETARIA DE JEFE DE DEPARTAMENTO	13,227.21	12,955.00	12,955.00	1	1	1	BAJA	3	13,227.21	12,955.00	12,955.00	86,971.62										
COBAY	CF34006	SECRETARIA DE DIRECCIÓN	13,716.99	13,446.55	13,449.16	2	2	2	BAJA	3	27,437.98	26,893.09	26,899.32	184,552.79										
COBAY	CF34279	SECRETARIA DE DIRECCIÓN	12,612.86	12,765.79	12,342.51	17	17	17	BAJA	3	214,418.89	217,018.51	209,822.74	1,428,817.70										
COBAY	CF34280	SECRETARIA DE SUBDIRECCIÓN	12,608.33	12,350.32	12,350.32	1	1	1	BAJA	3	12,608.33	12,350.32	12,350.32	81,892.48										

DESTINO DE LOS RECURSOS FEDERALES QUE RECIBEN UNIVERSIDADES E INSTITUCIONES DE EDUCACIÓN MEDIA SUPERIOR Y SUPERIOR
En términos del artículo 36, fracción II del Decreto de Presupuesto de Egresos de la Federación para el Ejercicio Fiscal 2021
Costo de la planilla de personal
Cifras acumuladas desde enero al periodo que se reporta

Fracción II

Universidad / Institución	Categoría	Tipo de personal	Estructura de la Planilla						Responsabilidad laboral	Ubicación	Costo total de la planilla (Pesos)					
			Costo unitario bruto (pesos)		Número de plazas		Abril				Mayo		Junio		Acumulado Enero-Junio	
			Abril	Mayo	Junio	Abril	Mayo	Junio	Abril	Mayo	Junio	Abril	Mayo	Junio	Acumulado Enero-Junio	
COBAY	CE53455	SECRETARIA DE DIRECT	17,601.51	17,199.96	17,199.96	1	1	1	BAJA			17,601.51	17,199.96	17,199.96	117,052.20	
COBAY	EH4625	PROFESOR ASOCIADO "B"	13,680.13	14,683.21	14,801.79	72	72	72	BAJA			994,999.25	1,055,750.99	1,055,728.86	6,802,043.40	
COBAY	EH4627	PROFESOR TITULAR "A-1"	18,207.20	19,203.77	19,314.88	11	11	11	BAJA			200,279.25	211,241.45	212,463.65	1,367,332.23	
COBAY	EH4629	PROFESOR TITULAR "B-1"	19,470.09	20,559.60	19,689.33	1	1	1	BAJA			19,470.09	20,559.60	19,689.33	127,906.80	
COBAY	EH4653	TEC. DOC. ASOCIADO "A"	10,547.11	11,285.82	11,422.11	10	10	10	BAJA			105,471.13	112,858.23	114,221.13	699,264.91	
COBAY	EH4655	TEC. DOC. ASOCIADO "B"	11,205.50	12,119.78	12,452.29	27	27	26	BAJA			302,548.52	327,234.14	323,759.44	2,082,052.57	
COBAY	EH4661	PROFESOR ASOCIADO "C"	16,422.48	17,317.86	17,501.37	35	35	35	BAJA			574,786.64	606,117.94	612,548.11	3,907,164.41	
COBAY	EH4725	PROFESOR ASOCIADO "B"	19,780.19	20,756.40	20,905.19	20	20	20	BAJA			395,603.70	415,127.90	418,103.70	2,690,812.48	
COBAY	EH4753	TEC. DOC. ASOCIADO "A"	16,012.13	16,870.19	16,937.13	2	2	2	BAJA			32,024.26	33,740.36	33,274.26	215,910.23	
COBAY	EH4755	TEC. DOC. ASOCIADO "B"	17,137.68	18,390.52	18,209.10	7	7	7	BAJA			119,963.73	128,733.63	127,463.73	817,524.21	
COBAY	EH4761	PROFESOR ASOCIADO "C"	23,781.25	25,348.13	25,071.43	15	15	15	BAJA			356,718.74	390,221.86	376,071.51	2,429,578.43	
COBAY	EH8613	TÉCNICO CB I	2,042.28	2,115.39	2,117.40	309	309	308	BAJA			631,063.62	653,655.76	652,157.89	4,107,232.70	
COBAY	EH8614	TÉCNICO CB II	3,983.25	4,483.70	4,319.41	129	129	129	BAJA			511,259.07	578,396.80	557,204.13	3,491,172.41	
COBAY	EH8619	PROFESOR CB I	7,132.25	7,303.16	7,356.34	152	152	152	BAJA			1,084,101.59	1,110,080.81	1,118,163.89	7,210,856.40	
COBAY	EH8621	PROFESOR CB II	8,373.45	8,699.98	8,700.27	40	40	40	BAJA			334,998.18	347,999.38	346,010.97	2,208,413.45	
COBAY	EH8623	PROFESOR CB III	6,829.20	7,016.80	6,836.66	6	6	6	BAJA			40,975.21	42,101.37	41,019.94	260,917.38	
COBAY	EH8625	PROFESOR CB IV	15,961.70	16,597.05	16,637.82	2	2	2	BAJA			31,923.40	33,194.09	33,275.64	219,864.66	
COBAY	N/A	COORDINADOR DE ZONA	42,100.56	42,100.56	42,100.56	3	3	3	ALTA			126,301.68	126,301.68	126,301.68	822,020.58	
COBAY	N/A	DIRECTOR DE AREA	50,618.76	50,618.76	50,618.76	4	4	4	ALTA			202,475.04	202,475.04	202,475.04	1,292,858.97	
COBAY	N/A	DIRECTOR DE PLANTEL "A"	29,246.95	30,518.56	30,518.56	12	11	11	ALTA			350,963.44	335,704.16	335,704.16	2,236,897.56	
COBAY	N/A	DIRECTOR DE PLANTEL "B"	35,476.10	35,476.10	35,476.10	3	3	3	ALTA			106,428.30	106,428.30	124,166.35	806,658.87	
COBAY	N/A	DIRECTOR DE PLANTEL "C"	41,203.90	41,203.90	41,203.90	4	4	4	ALTA			164,815.60	164,815.60	164,815.60	1,038,271.24	
COBAY	N/A	DIRECTOR GENERAL	67,419.70	67,419.70	67,419.70	1	1	1	ALTA			67,419.70	67,419.70	67,419.70	439,257.64	
COBAY	N/A	JEFE DE DEPARTAMENTOC	33,612.59	33,612.59	33,612.59	21	21	21	ALTA			705,984.32	705,984.32	705,984.32	4,543,918.12	
COBAY	N/A	JEFE DE MATERIA	25,281.64	25,281.64	25,281.64	12	12	12	ALTA			84,201.12	84,201.12	84,201.12	548,013.72	
COBAY	N/A	SUBDIRECTOR DE AREA	42,100.56	42,100.56	42,100.56	2	2	2	ALTA			46,956.48	31,304.32	46,956.48	331,694.96	
COBAY	N/A	SUBDIRECTOR DE PLANT	23,478.24	31,304.32	23,478.24	2	1	2	ALTA			291,733.60	291,733.60	291,733.60	1,750,489.20	
COBAY	N/A	SUBDIRECTOR DE PLANT	36,466.70	36,466.70	36,466.70	8	8	8	ALTA			602,201.77	604,111.37	592,501.08	3,986,095.73	
COBAY	S06006	AUXILIAR DE INTENDENC	10,206.81	10,239.18	10,042.39	59	59	59	BAJA			21,324.42	22,556.40	20,056.40	140,787.73	
COBAY	S13008	CHOPER	10,962.21	11,278.20	10,028.20	2	2	2	BAJA			532,286.70	533,727.34	524,845.34	3,546,120.19	
COBAY	S14003	VIGILANTE	10,438.60	10,465.24	10,291.09	51	51	51	BAJA			451,237.30	446,312.03	423,071.02	2,997,852.14	
COBAY	S14201	ENCARGADO DE ORDEN	12,534.37	12,397.56	12,087.74	36	36	36	BAJA			77,562.71	72,489.80	69,969.80	477,659.11	
COBAY	T05003	BIBLIOTECARIO	11,898.66	10,102.83	11,897.63	6	6	6	BAJA			80,822.66	80,822.66	75,622.66	519,867.85	
COBAY	T05004	AUXILIAR DE BIBLIOTECA	9,694.09	10,102.83	9,477.83	8	8	8	BAJA			87,321.46	82,771.98	82,771.98	567,200.27	
COBAY	T16005	LABORATORISTA	12,474.49	11,824.57	11,824.57	7	7	7	BAJA			118,546.97	125,665.61	131,146.97	833,452.78	
EMSAD	EH4625	PROFESOR ASOCIADO "B"	13,171.89	13,962.85	14,571.89	9	9	9	BAJA			9,091.62	9,832.60	10,491.62	64,136.18	
EMSAD	EH4655	TEC. DOC. ASOCIADO "B"	9,091.62	9,832.80	10,491.62	1	1	1	BAJA			60,032.24	63,341.56	65,632.24	412,394.98	
EMSAD	EH4661	PROFESOR ASOCIADO "C"	15,008.06	15,835.39	16,408.06	4	4	4	BAJA			38,894.34	38,296.18	40,499.34	250,828.27	
EMSAD	EH8613	TÉCNICO CB I	3,535.65	3,481.47	3,691.76	11	11	11	BAJA			23,080.76	23,706.78	23,080.76	147,560.72	
EMSAD	EH8614	TÉCNICO CB II	3,846.79	3,951.13	3,846.79	6	6	6	BAJA			7,120.88	7,299.80	7,120.88	45,429.71	
EMSAD	EH9951	EMSAD II	7,120.88	7,299.80	7,120.88	1	1	1	BAJA			143,490.58	146,000.72	146,102.58	951,820.30	
EMSAD	EH9953	EMSAD I	9,566.04	9,733.38	9,740.17	15	15	15	BAJA							

DESTINO DE LOS RECURSOS FEDERALES QUE RECIBEN UNIVERSIDADES E INSTITUCIONES DE EDUCACIÓN MEDIA SUPERIOR Y SUPERIOR
En términos del artículo 36, fracción II del Decreto de Presupuesto de Egresos de la Federación para el Ejercicio Fiscal 2021
Costo de la planilla de personal
Cifras acumuladas desde enero al periodo que se reporta

Fracción II

Universidad / Institución	Categoría	Tipo de personal <input checked="" type="checkbox"/>	Estructura de la Planilla			Responsabilidad Laboral	Ubicación	Costo total de la planilla (Pesos)			Acumulado Enero-Junio
			Costo unitario bruto (pesos)	Abril	Mayo			Junio	Abril	Mayo	

EMSAD	N/A	AUXILIAR DEL RESPONSA	10,557.03	10,794.12	10,294.12	ALTA	2	52,795.15	53,970.58	51,470.58	355,408.32
EMSAD	N/A	RESPONSABLE DEL CENT	17,942.54	17,942.54	17,942.54	ALTA	2	89,712.70	89,712.70	89,712.70	580,691.43
EMSAD	SO7093	OFICIAL DE SERVICIOS "C"	7,582.04	7,588.11	7,567.59	BAJA	2	83,402.42	83,249.23	83,243.54	552,875.60
EMSAD	T06095	ENCARGADO DE LA SALA	8,464.66	8,238.80	8,238.80	BAJA	2	8,464.66	8,238.80	8,238.80	57,168.15
EMSAD	EH4625	PROFESOR ASOCIADO "B"	12,476.40	13,293.87	13,308.73	BAJA	3	74,858.37	79,763.19	79,858.37	527,532.08
EMSAD	EH4627	PROFESOR TITULAR "A-1"	17,915.26	18,827.44	19,165.26	BAJA	3	17,915.26	18,827.44	19,165.26	122,557.35
EMSAD	EH4655	TEC. DOC. ASOCIADO "B"	9,469.26	10,233.06	10,719.26	BAJA	3	9,469.26	10,233.06	10,719.26	66,998.95
EMSAD	EH4661	PROFESOR ASOCIADO "C"	15,576.42	16,433.62	16,826.42	BAJA	3	31,152.83	32,867.23	33,652.83	216,846.07
EMSAD	EH8613	TÉCNICO CB I	4,733.22	4,673.48	4,763.90	BAJA	3	75,731.44	74,775.60	76,222.44	489,472.07
EMSAD	EH8614	TÉCNICO CB II	3,802.03	3,892.82	4,061.40	BAJA	3	39,622.32	43,812.15	44,675.42	276,439.06
EMSAD	EH9953	EMSAD I	9,648.90	9,490.06	9,398.70	BAJA	3	96,488.95	94,900.60	93,696.95	614,604.18
EMSAD	N/A	AUXILIAR DEL RESPONSA	9,892.16	9,672.75	9,672.75	ALTA	3	69,245.13	67,709.24	67,709.24	458,941.73
EMSAD	N/A	RESPONSABLE DEL CENT	21,503.10	21,503.10	21,503.10	ALTA	3	129,018.60	129,018.60	129,018.60	835,380.36
EMSAD	SO7093	OFICIAL DE SERVICIOS "C"	9,483.37	9,306.68	9,307.08	BAJA	3	85,350.35	83,760.10	83,763.74	568,557.88

ING. PAULINA GONZALEZ GARCIA
 SUBDIRECTORA DE FINANZAS


LIC. MARCO ANTONIO PASOS TEC
 DIRECTOR GENERAL

M.A.F. JENISSE SANCHEZ PENICHE
 DIRECTORA ADMINISTRATIVA

COLEGIO DE BACHILLERES DEL ESTADO DE YUCATÁN
Estado de Situación Financiera
Al 30 de Junio de 2021 y 2020
(Posos)

CONCEPTO	Año		CONCEPTO	Año	
	2021	2020		2021	2020
ACTIVO			PASIVO		
Activo Circulante			Pasivo Circulante		
Efectivo y Equivalentes	38,171,994.74	39,778,248.70	Cuentas por Pagar a Corto Plazo	96,249,229.19	76,792,018.09
Derechos a Recibir Efectivo o Equivalentes	1,613,793.74	1,075,280.81	Documentos por Pagar a Corto Plazo	0.00	0.00
Derechos a Recibir Bienes o Servicios	0.00	0.00	Porción a Corto Plazo de la Deuda Pública a Largo Plazo	0.00	0.00
Inventarios	0.00	0.00	Títulos y Valores a Corto Plazo	0.00	0.00
Atracciones	0.00	0.00	Pasivos Diferidos a Corto Plazo	0.00	0.00
Estimación por Pérdida o Deterioro de Activos Circulantes	0.00	0.00	Fondos y Bienes de Terceros en Garantía y/o Administración a Corto Plazo	0.00	0.00
Otros Activos Circulantes	0.00	0.00	Provisiones a Corto Plazo	0.00	0.00
Total de Activos Circulantes	39,785,788.48	40,853,529.51	Otros Pasivos a Corto Plazo	0.00	0.00
			Total de Pasivos Circulantes	96,249,229.19	76,792,018.09
Activo No Circulante			Pasivo No Circulante		
Inversiones Financieras a Largo Plazo	0.00	0.00	Cuentas por Pagar a Largo Plazo	0.00	0.00
Derechos a Recibir Efectivo o Equivalentes a Largo Plazo	0.00	0.00	Documentos por Pagar a Largo Plazo	13,079,054.65	0.00
Bienes Inmuebles, Infraestructura y Construcciones en Proceso	130,000.00	130,000.00	Deuda Pública a Largo Plazo	0.00	0.00
Bienes Muebles	63,577,719.28	63,552,595.97	Pasivos Diferidos a Largo Plazo	0.00	0.00
Activos Intangibles	1,243,344.60	1,243,344.60	Fondos y Bienes de Terceros en Garantía y/o en Administración a Largo Plazo	0.00	0.00
Depreciación, Deterioro y Amortización Acumulada de Bienes	-1,485,881.16	-1,485,881.16	Provisiones a Largo Plazo	0.00	0.00
Activos Diferidos	33,144.44	33,144.44	Total de Pasivos No Circulantes	13,079,054.65	0.00
Estimación por Pérdida o Deterioro de Activos no Circulantes	0.00	0.00	Total del Pasivo	49,328,283.84	76,792,018.09
Otros Activos no Circulantes	0.00	0.00			
Total de Activos No Circulantes	63,498,327.16	63,473,203.85	HACIENDA PÚBLICA/ PATRIMONIO		
Total del Activo	103,284,115.64	104,326,733.36	Hacienda Pública/ Patrimonio Contribuido		
			Aportaciones		
			Donaciones de Capital	62,366,844.16	62,366,844.16
			Actualización de la Hacienda Pública / Patrimonio	19,517,785.78	19,517,785.78
				0.00	0.00
			Hacienda Pública/ Patrimonio Generado	-27,928,798.14	-54,349,914.67
			Resultados del Ejercicio (Ahorro / Desahorro)	28,746,355.10	15,559,394.61
			Resultados de Ejercicios Anteriores	-50,074,755.33	-65,633,512.88
			Revalúos	0.00	0.00
			Reservas	0.00	0.00
			Rectificaciones de Resultados de Ejercicios Anteriores	-6,500,387.91	-4,275,786.40
			Exceso o Insuficiencia en la Actualización de la Hacienda Pública/ Patrimonio	0.00	0.00
			Resultado por Posición Monetaria	0.00	0.00
			Resultado por Tenencia de Activos no Monetarios	0.00	0.00
			Total Hacienda Pública/ Patrimonio	53,955,331.80	27,534,715.27
			Total del Pasivo y Hacienda Pública / Patrimonio	103,284,115.64	104,326,733.36

Bajo protesta de decir verdad declaramos que los Estados Financieros y sus Notas son razonablemente correctos y responsabilidad del emisor.


 Lic. Marco Antonio Pasos Tac
 Director General


 M.A.F. Jenise Sánchez Peniche
 Directora Administrativa

COLEGIO DE BACHILLERES DEL ESTADO DE YUCATAN


Estado de Actividades


Del 1 de Enero al 30 de Junio de 2021 y 2020

(Pesos)

	2021	2020
INGRESOS Y OTROS BENEFICIOS		
Ingresos de la Gestión	20,791,269.53	17,729,842.86
Impuestos	0.00	0.00
Cuotas y Aportaciones de Seguridad Social	0.00	0.00
Contribuciones de Mejoras	0.00	0.00
Derechos	0.00	0.00
Productos	7,934.76	17,852.86
Aprovechamientos	0.00	0.00
Ingresos por Venta de Bienes y Prestación de Servicios	20,783,334.77	17,711,990.00
Participaciones, Aportaciones, Convenios, Incentivos Derivados de la Colaboración Fiscal, Fondos Distintos de Aportaciones, Transferencias, Asignaciones, Subsidios y Subvenciones, y Pensiones y Jubilaciones	227,069,032.01	230,396,857.01
Participaciones, Aportaciones, Convenios, Incentivos Derivados de la Colaboración Fiscal, Fondos Distintos de Aportaciones	0.00	0.00
Transferencias, Asignaciones, Subsidios y Subvenciones, y Pensiones y Jubilaciones	227,069,032.01	230,396,857.01
Otros Ingresos y Beneficios	717,320.00	1,320,577.80
Ingresos Financieros	0.00	0.00
Incremento por Variación de Inventarios	0.00	0.00
Disminución del Exceso de Estimaciones por Pérdida o Deterioro u Obsolescencia	0.00	0.00
Disminución del Exceso de Provisiones	0.00	0.00
Otros Ingresos y Beneficios Varios	717,320.00	1,320,577.80
Total de Ingresos y Otros Beneficios	248,577,621.64	249,447,277.67
GASTOS Y OTRAS PÉRDIDAS		
Gastos de Funcionamiento	219,831,266.44	211,310,486.26
Servicios Personales	206,776,529.10	202,197,478.78
Materiales y Suministros	5,199,182.16	3,022,981.84
Servicios Generales	7,855,555.18	6,090,025.64
Transferencias, Asignaciones, Subsidios y Otras Ayudas	0.00	0.00
Transferencias Internas y Asignaciones al Sector Público	0.00	0.00
Transferencias al Resto del Sector Público	0.00	0.00
Subsidios y Subvenciones	0.00	0.00
Ayudas Sociales	0.00	0.00
Pensiones y Jubilaciones	0.00	0.00
Transferencias a Fideicomisos, Mandatos y Contratos Análogos	0.00	0.00
Transferencias a la Seguridad Social	0.00	0.00
Donativos	0.00	0.00
Transferencias al Exterior	0.00	0.00
Participaciones y Aportaciones	0.00	0.00
Participaciones	0.00	0.00
Aportaciones	0.00	0.00
Convenios	0.00	0.00
Intereses, Comisiones y Otros Gastos de la Deuda Pública	0.00	0.00
Intereses de la Deuda Pública	0.00	0.00
Comisiones de la Deuda Pública	0.00	0.00
Gastos de la Deuda Pública	0.00	0.00
Costo por Coberturas	0.00	0.00
Apoyos Financieros	0.00	0.00
Otros Gastos y Pérdidas Extraordinarias	0.00	0.00
Estimaciones, Depreciaciones, Deterioros, Obsolescencia y Provisiones	0.00	0.00
Disminución de Inventarios	0.00	0.00
Aumento por Insuficiencia de Estimaciones por Pérdida o Deterioro y Aumento por Insuficiencia de Provisiones	0.00	0.00
Otros Gastos	0.00	0.00
Inversión Pública	0.00	0.00
Inversión Pública no Capitalizable	0.00	0.00
Total de Gastos y Otras Pérdidas	219,831,266.44	211,310,486.26
Resultados del Ejercicio (Ahorro/Desahorro)	28,746,355.10	38,136,791.41

Bajo protesta de decir verdad declaramos que los Estados Financieros y sus Notas son razonablemente correctos y responsabilidad del emisor


 Lic. Marco Antonio Pesos Tec
 Director General


 M.A.F. Kenisse Sánchez Peniche
 Directora Administrativa

COLEGIO DE BACHILLERES DEL ESTADO DE YUCATAN

Estado de Cambios en la Situación Financiera

Del 1 de Enero al 30 de Junio de 2021

(Pesos)

Concepto	Origen	Aplicación
ACTIVO	1,042,617.72	0.00
Activo Circulante	1,067,741.03	0.00
Efectivo y Equivalentes	1,606,253.96	0.00
Derechos a Recibir Efectivo o Equivalentes	0.00	538,512.93
Derechos a Recibir Bienes o Servicios	0.00	0.00
Inventarios	0.00	0.00
Almacenes	0.00	0.00
Estimación por Pérdida o Deterioro de Activos Circulantes	0.00	0.00
Otros Activos Circulantes	0.00	0.00
Activo No Circulante	0.00	25,123.31
Inversiones Financieras a Largo Plazo	0.00	0.00
Derechos a Recibir Efectivo o Equivalentes a Largo Plazo	0.00	0.00
Bienes Inmuebles, Infraestructura y Construcciones en Proceso	0.00	0.00
Bienes Muebles	0.00	25,123.31
Activos Intangibles	0.00	0.00
Depreciación, Deterioro y Amortización Acumulada de Bienes	0.00	0.00
Activos Diferidos	0.00	0.00
Estimación por Pérdida o Deterioro de Activos no Circulantes	0.00	0.00
Otros Activos no Circulantes	0.00	0.00
PASIVO	0.00	27,463,734.26
Pasivo Circulante	0.00	40,542,788.90
Cuentas por Pagar a Corto Plazo	0.00	40,542,788.90
Documentos por Pagar a Corto Plazo	0.00	0.00
Porción a Corto Plazo de la Deuda Pública a Largo Plazo	0.00	0.00
Títulos y Valores a Corto Plazo	0.00	0.00
Pasivos Diferidos a Corto Plazo	0.00	0.00
Fondos y Bienes de Terceros en Garantía y/o Administración a Corto Plazo	0.00	0.00
Provisiones a Corto Plazo	0.00	0.00
Otros Pasivos a Corto Plazo	0.00	0.00
Pasivo No Circulante	13,079,054.65	0.00
Cuentas por Pagar a Largo Plazo	0.00	0.00
Documentos por Pagar a Largo Plazo	13,079,054.65	0.00
Deuda Pública a Largo Plazo	0.00	0.00
Pasivos Diferidos a Largo Plazo	0.00	0.00
Fondos y Bienes de Terceros en Garantía y/o en Administración a Largo Plazo	0.00	0.00
Provisiones a Largo Plazo	0.00	0.00
HACIENDA PÚBLICA/ PATRIMONIO	26,421,116.63	0.00
Hacienda Pública/Patrimonio Contribuido	0.00	0.00
Aportaciones	0.00	0.00
Donaciones de Capital	0.00	0.00
Actualización de la Hacienda Pública / Patrimonio	0.00	0.00
Hacienda Pública/Patrimonio Generado	41,980,601.14	0.00
Resultados del Ejercicio (Ahorro / Desahorro)	13,166,970.49	0.00
Resultados de Ejercicios Anteriores	16,558,757.55	0.00
Revalúos	0.00	0.00
Reservas	0.00	0.00
Rectificaciones de Resultados de Ejercicios Anteriores	0.00	2,324,611.51
Exceso o Insuficiencia en la Actualización de la Hacienda Pública/Patrimonio	0.00	0.00
Resultado por Posición Monetaria	0.00	0.00
Resultado por Tenencia de Activos no Monetarios	0.00	0.00


Bajo protesta de decir verdad declaramos que los Estados Financieros y sus Notas son razonablemente correctos y responsabilidad del emisor

Lic. Marco Antonio Pasos Tec
Director General

M.A.F. Lenissa Sánchez Penche
Directora Administrativa

DESTINO DE LOS RECURSOS FEDERALES QUE RECIBEN UNIVERSIDADES E INSTITUCIONES DE EDUCACIÓN MEDIA SUPERIOR Y SUPERIOR
En términos del artículo 36, fracción V del Decreto de Presupuesto de Egresos de la Federación para el Ejercicio Fiscal 2021
Programas y cumplimiento de metas
Cifras acumuladas desde enero al periodo que se reporta

Fracción V

Universidad / Institución	Ciclo escolar	Inicio o Fin	Numero de Alumnos	Nivel Educativo (Meda Superior o superior)	Tipo de Servicio o Subistema	Enero-Junio
COLEGIO DE BACHILLERES DEL ESTADO DE YUCATÁN	2020-2021	Inicio	25,379	Media Superior	Bachillerato General	Abril-Junio
						
			LIC. MARCO ANTONIO PASOS TEC DIRECTOR GENERAL			
						M.A.F. LEWISSE SANCHEZ PENICHE DIRECTORA ADMINISTRATIVA