



**COLEGIO DE BACHILLERES DEL ESTADO DE TLAXCALA
DIRECCIÓN ADMINISTRATIVA.
OFICIO No. D.A./0573/2021.
Asunto: Segundo informe trimestral.**

**LIC. DANIEL HERNÁNDEZ GONZÁLEZ
DIRECTOR DE INTEGRACIÓN Y SEGUIMIENTO A
LOS ORGANISMOS DESCENTRALIZADOS
ESTATALES DE EDUCACIÓN MEDIA SUPERIOR.
P R E S E N T E.**

Con fundamento en el artículo 36 del Decreto de Presupuesto de Egresos de la Federación para el Ejercicio Fiscal 2021, remito a Usted el **Segundo informe trimestral del ejercicio fiscal 2021 del Colegio de Bachilleres del Estado de Tlaxcala**, el cual contiene lo siguiente:

- I. Los programas a los que se destinen los recursos y el cumplimiento de las metas correspondientes.
- II. El costo de nómina del personal docente, no docente, administrativo y manual, identificando las distintas categorías y los tabuladores de remuneraciones por puesto, responsabilidad laboral y su lugar de ubicación.
- III. Desglose del gasto corriente destinado a su operación.
- IV. Los estados de situación financiera, analítico, así como el de origen y aplicación de recursos públicos federales.
- V. La información sobre matrícula de inicio y fin de cada ciclo escolar.

Sin otro particular, envío un cordial saludo.

A T E N T A M E N T E.
“POR LA CULTURA COMO CREADORA DE LA PAZ”
PANOTLA, TLAX., A 09 DE JULIO DEL 2021.

C.P. DAGOBERTO NICOLÁS HERNÁNDEZ NAVA
DIRECTOR ADMINISTRATIVO



C.c.p. Mtra. Silvia Aguilar Martínez. - Coordinadora sectorial de Planeación y Administración de la S.E.M.S.- Para su conocimiento.-Presente.
C.c.p. Prof. Roberto Lima Morales. - Secretario de Educación Pública y Director General de Servicios Educativos del Estado de Tlaxcala.- Para su conocimiento.- Presente.
C.c.p. Prof. Victorino Vergara Castillo. - Director General del COBAT. - Para su conocimiento.

DESTINO DE LOS RECURSOS FEDERALES QUE RECIBEN INIVERSIDADES E INSTITUCIONES DE EDUCACIÓN MEDIA SUPERIOR Y SUPERIOR

En términos del artículo 36, fracción III del Decreto de Presupuesto de Egresos de la Federación para el Ejercicio Fiscal 2021

Desglose del gasto corriente de operación

Cifras acumuladas desde enero al periodo que se reporta

Fracción III

Universidad / Institución	Gasto Corriente de Operación (Pesos)											
	Materiales y Suministros			Servicios Generales			Otros			Total		
	Enero-Abril	Enero-Mayo	Enero-Junio	Enero-Abril	Enero-Mayo	Enero-Junio	Enero-Abril	Enero-Mayo	Enero-Junio	Enero-Abril	Enero-Mayo	Enero-Junio
COLEGIO DE BACHILLERES DEL ESTADO DE TLAJCALA	1,477,670.40	1,810,269.30	2,142,868.20	3,447,897.60	4,223,961.70	5,000,025.80	0.00	0.00	0.00	4,925,568.00	6,034,231.00	7,142,894.00

CUENTA PÚBLICA | 2021


ENTIDAD FEDERATIVA DE TLAXCALA

Cuenta Pública 2021
Estado de Situación Financiera
al 30 de Junio de 2021 y del 01 de Enero al 31 de Diciembre del 2020
(Pesos)


Ente Público: **COLEGO DE BACHILLERES DEL ESTADO DE TLAXCALA**

	2021	2020	CONCEPTO	2021	2020
ACTIVO			PASIVO		
Activo Circulante			Pasivo Circulante		
Efectivo y Equivalentes	41,416,942	28,344,972	Cuentas por Pagar a Corto Plazo	11,823,321	12,687,945
Derechos a Recibir Efectivo o Equivalentes	215,478	188,938	Documentos por Pagar a Corto Plazo	0	0
Derechos a Recibir Bienes o Servicios	0	1,282,837	Porción a Corto Plazo de la Deuda Pública a Largo Plazo	0	0
Inventarios	0	0	Títulos y Valores a Corto Plazo	0	0
Bienes Inmuebles	7,516,694	7,985,652	Pasivos Diferidos a Corto Plazo	0	0
Estimación por Pérdida o Deterioro de Activos Circulantes	0	0	Fondos y Bienes de Terceros en Garantía y/o Administración a Corto Plazo	0	0
Otros Activos Circulantes	0	0	Provisiones a Corto Plazo	0	10,807,855
Total de Activos Circulantes	49,151,114	37,602,389	Otros Pasivos a Corto Plazo	0	0
			Total de Pasivos Circulantes	11,823,321	23,495,800
Activo No Circulante			Pasivo No Circulante		
Inversiones Financieras a Largo Plazo	0	0	Cuentas por Pagar a Largo Plazo	0	0
Derechos a Recibir Efectivo o Equivalentes a Largo Plazo	0	0	Documentos por Pagar a Largo Plazo	0	0
Bienes Inmuebles, Infraestructura y Construcciones en Proceso	143,528,486	139,681,185	Deuda Pública a Largo Plazo	0	0
Bienes Muebles	92,252,560	99,791,980	Pasivos Diferidos a Largo Plazo	0	0
Activos Intangibles	0	0	Fondos y Bienes de Terceros en Garantía y/o Administración a Largo Plazo	0	0
Depreciación, Deterioro y Amortización Acumulada de Bienes	0	0	Provisiones a Largo Plazo	0	0
Activos Diferidos	0	0	Total de Pasivos No Circulantes	0	0
Estimación por Pérdida o Deterioro de Activos no Circulantes	0	0	Total del Pasivo	11,823,321	23,495,800
Otros Activos no Circulantes	0	0			
Total de Activos No Circulantes	225,781,046	239,473,145	HACIENDA PÚBLICA PATRIMONIO		
Total del Activo	274,932,160	277,275,544	Hacienda Pública/Patrimonio Contribuido	230,669,461	226,714,239
			Aportaciones	230,185,366	226,230,144
			Donaciones de Capital	-484,095	484,095
			Actualización de la Hacienda Pública / Patrimonio	0	0
			Hacienda Pública/Patrimonio Generado	32,439,378	27,065,505
			Resultados del Ejercicio (Ahorro/Desahorro)	8,655,028	12,309,716
			Resultados de Ejercicios Anteriores	23,781,350	14,755,789
			Revellos	0	0
			Reservas	0	0
			Rectificaciones de Resultados de Ejercicios Anteriores	0	0
			Exceso o Insuficiencia en la Actualización de la Hacienda Pública/Patrimonio	0	0
			Resultado por Posición Monetaria	0	0
			Resultado por Tenencia de Activos no Monetarios	0	0
			Total Hacienda Pública/Patrimonio	263,108,839	263,779,744
			Total del Pasivo y Hacienda Pública / Patrimonio	274,932,160	277,275,544

Si lo protesta de decir verdad declaramos que los Estados Financieros y sus Notas son razonablemente correctos y responsables del emisor



PROF. VICENTINO VERGARA CASTILLO
DIRECTOR GENERAL



DR. DAISYBERTA NICOLÁS HERNÁNDEZ NAVA
DIRECTOR ADMINISTRATIVO



Colegio de Bachilleres del Estado de Tlaxcala

TLAXCALA

Balanza de Comprobación del 01/ene./2021 al 30/jun./2021

Cuentas de Mayor con saldo y/o movimientos. (De la cuenta: 1000 a la 9000)

Fecha y hora de Impresión | 09/jul./2021 | 03:57 p. m.

Usu. supervisor
Rep: rptBalanzaComprobacion

Nat.	Cuenta	Nombre de la cuenta	SALDO ANTERIOR		MOVIMIENTOS		SALDO ACTUAL	
			DEUDOR	ACREEDOR	DEUDOR	ACREEDOR	DEUDOR	ACREEDOR
D	1112	BANCOS/TESORERÍA	\$28,344,971.98	\$0.00	\$467,883,165.86	\$454,809,196.27	\$41,418,941.57	\$0.00
D	1122	CUENTAS POR COBRAR A CORTO PLAZO	\$178,820.82	\$0.00	\$230,280,198.86	\$230,258,195.65	\$200,824.03	\$0.00
D	1123	DEUDORES DIVERSOS POR COBRAR A CORTO PLAZO	\$10,116.84	\$0.00	\$31,442.00	\$28,123.84	\$13,435.00	\$0.00
D	1124	INGRESOS POR RECUPERAR A CORTO PLAZO	\$0.00	\$0.00	\$1,466,039.21	\$1,466,039.21	\$0.00	\$0.00
D	1129	OTROS DERECHOS A RECIBIR EFECTIVO O EQUIVALENTES A CORTO PLAZO	\$0.00	\$0.00	\$8,369.14	\$7,149.93	\$1,219.21	\$0.00
D	1132	ANTICIPO A PROVEEDORES POR ADQUISICIÓN DE BIENES INMUEBLES Y MUEBLES A CORTO PLAZO	\$1,282,836.67	\$0.00	\$30,709.80	\$1,313,546.47	\$0.00	\$0.00
D	1151	ALMACÉN DE MATERIALES Y SUMINISTROS DE CONSUMO	\$7,985,651.97	\$0.00	\$11,821.21	\$480,778.98	\$7,516,694.20	\$0.00
D	1231	TERRENOS	\$44,131,777.00	\$0.00	\$0.00	\$0.00	\$44,131,777.00	\$0.00
D	1233	EDIFICIOS NO HABITACIONALES	\$93,290,586.55	\$0.00	\$6,659,089.06	\$552,966.28	\$99,396,709.33	\$0.00
D	1236	CONSTRUCCIONES EN PROCESO EN BIENES PROPIOS	\$2,258,801.63	\$0.00	\$0.00	\$2,258,801.63	\$0.00	\$0.00
D	1241	MOBILIARIO Y EQUIPO DE ADMINISTRACIÓN	\$78,867,542.79	\$0.00	\$13,226,299.72	\$27,226,968.93	\$64,866,883.58	\$0.00
D	1242	MOBILIARIO Y EQUIPO EDUCACIONAL Y RECREATIVO	\$1,160,037.12	\$0.00	\$922,655.25	\$2,082,592.37	\$100.00	\$0.00
D	1243	EQUIPO E INSTRUMENTAL MÉDICO Y DE LABORATORIO	\$6,251,682.67	\$0.00	\$262,187.63	\$657,138.93	\$5,856,701.37	\$0.00
D	1244	VEHÍCULOS Y EQUIPO DE TRANSPORTE	\$12,064,452.92	\$0.00	\$887,700.29	\$2,368,700.29	\$10,583,452.92	\$0.00
D	1246	MAQUINARIA, OTROS EQUIPOS Y HERRAMIENTAS	\$1,448,284.15	\$0.00	\$32,706.34	\$535,578.48	\$945,422.01	\$0.00
A	2111	SERVICIOS PERSONALES POR PAGAR A CORTO PLAZO	\$0.00	\$12,392,321.68	\$199,845,846.82	\$190,185,232.51	\$0.00	\$2,731,707.37
A	2112	PROVEEDORES POR PAGAR A CORTO PLAZO	\$0.00	\$0.00	\$16,819,131.68	\$16,819,131.68	\$0.00	\$0.00
A	2115	TRANSFERENCIAS OTORGADAS POR PAGAR A CORTO PLAZO	\$0.00	\$0.00	\$1,798.00	\$1,798.00	\$0.00	\$0.00
A	2117	RETENCIONES Y CONTRIBUCIONES POR PAGAR A CORTO PLAZO	\$0.00	\$295,622.86	\$66,462,714.03	\$75,258,704.62	\$0.00	\$8,091,613.45
A	2179	OTRAS PROVISIONES A CORTO PLAZO	\$0.00	\$10,807,855.05	\$11,191,364.77	\$383,509.72	\$0.00	\$0.00
A	3100	HACIENDA PÚBLICA/PATRIMONIO CONTRIBUIDO	\$0.00	\$226,230,144.21	\$112,160.40	\$4,067,382.45	\$0.00	\$230,185,366.26
A	3120	DONACIONES DE CAPITAL	\$0.00	\$484,095.00	\$0.00	\$0.00	\$0.00	\$484,095.00
A	3210	RESULTADOS DEL EJERCICIO (AHORRO/ DESAHORRO)	\$0.00	\$0.00	\$0.00	\$0.00	\$0.00	\$0.00
A	3220	RESULTADOS DE EJERCICIOS ANTERIORES	\$0.00	\$27,065,504.31	\$79,113,756.94	\$75,829,602.56	\$0.00	\$23,781,349.93
A	4143	DERECHOS POR PRESTACIÓN DE SERVICIOS	\$0.00	\$0.00	\$0.00	\$1,410,624.94	\$0.00	\$1,410,624.94
A	4151	PRODUCTOS	\$0.00	\$0.00	\$0.00	\$55,414.27	\$0.00	\$55,414.27
A	4173	INGRESOS POR VENTA DE BIENES Y PRESTACI?N DE SERVICIOS DE ENTIDADES PARAESTATALES Y FIDEICOMISOS NO EMPRESARIALES Y NO FINANCIEROS	\$0.00	\$0.00	\$0.00	\$8,430,058.00	\$0.00	\$8,430,058.00
A	4212	APORTACIONES	\$0.00	\$0.00	\$0.00	\$2,752,024.85	\$0.00	\$2,752,024.85
A	4223	SUBSIDIOS Y SUBVENCIONES	\$0.00	\$0.00	\$0.00	\$219,076,112.80	\$0.00	\$219,076,112.80
D	5111	REMUNERACIONES AL PERSONAL DE CARÁCTER PERMANENTE	\$0.00	\$0.00	\$97,897,099.30	\$0.00	\$97,897,099.30	\$0.00
D	5112	REMUNERACIONES AL PERSONAL DE CARÁCTER TRANSITORIO	\$0.00	\$0.00	\$4,566,005.14	\$0.00	\$4,566,005.14	\$0.00
D	5113	REMUNERACIONES ADICIONALES Y ESPECIALES	\$0.00	\$0.00	\$34,393,816.04	\$0.00	\$34,393,816.04	\$0.00
D	5114	SEGURIDAD SOCIAL	\$0.00	\$0.00	\$20,517,727.94	\$0.00	\$20,517,727.94	\$0.00
D	5115	OTRAS PRESTACIONES SOCIALES Y ECONÓMICAS	\$0.00	\$0.00	\$26,342,486.54	\$0.00	\$26,342,486.54	\$0.00
D	5121	MATERIALES DE ADMINISTRACIÓN, EMISIÓN DE DOCUMENTOS Y ARTICULOS OFICIALES	\$0.00	\$0.00	\$1,429,630.32	\$0.00	\$1,429,630.32	\$0.00
D	5122	ALIMENTOS Y UTENSILIOS	\$0.00	\$0.00	\$402,900.07	\$832.00	\$402,068.07	\$0.00
D	5124	MATERIALES Y ARTICULOS DE CONSTRUCCIÓN Y DE REPARACIÓN	\$0.00	\$0.00	\$366,613.42	\$0.00	\$366,613.42	\$0.00



Colegio de Bachilleres del Estado de Tlaxcala TLAXCALA

Balanza de Comprobación del 01/ene./2021 al 30/jun./2021

Cuentas de Mayor con saldo y/o movimientos. (De la cuenta: 1000 a la 9000)

Usu: supervisor
Rep: rptBalanzaComprobacion

Fecha y hora de Impresión | 09/jul./2021
03:57 p. m.

Nat.	Cuenta	Nombre de la cuenta	SALDO ANTERIOR		MOVIMIENTOS		SALDO ACTUAL	
			DEUDOR	ACREEDOR	DEUDOR	ACREEDOR	DEUDOR	ACREEDOR
D	5125	PRODUCTOS QUÍMICOS, FARMACÉUTICOS Y DE LABORATORIO	\$0.00	\$0.00	\$21,869.53	\$0.00	\$21,869.53	\$0.00
D	5126	COMBUSTIBLES, LUBRICANTES Y ADITIVOS	\$0.00	\$0.00	\$367,580.79	\$0.00	\$367,580.79	\$0.00
D	5127	VESTUARIO, BLANCOS, PRENDAS DE PROTECCIÓN Y ARTICULOS DEPORTIVOS	\$0.00	\$0.00	\$633,928.19	\$0.00	\$633,928.19	\$0.00
D	5129	HERRAMIENTAS, REFACCIONES Y ACCESORIOS MENORES	\$0.00	\$0.00	\$359,912.81	\$0.00	\$359,912.81	\$0.00
D	5131	SERVICIOS BÁSICOS	\$0.00	\$0.00	\$2,226,614.16	\$0.00	\$2,226,614.16	\$0.00
D	5132	SERVICIOS DE ARRENDAMIENTO	\$0.00	\$0.00	\$453,582.16	\$0.00	\$453,582.16	\$0.00
D	5133	SERVICIOS PROFESIONALES, CIENTÍFICOS Y TÉCNICOS Y OTROS SERVICIOS	\$0.00	\$0.00	\$1,640,283.21	\$0.00	\$1,640,283.21	\$0.00
D	5134	SERVICIOS FINANCIEROS, BANCARIOS Y COMERCIALES	\$0.00	\$0.00	\$13,609.05	\$0.00	\$13,609.05	\$0.00
D	5135	SERVICIOS DE INSTALACIÓN, REPARACIÓN, MANTENIMIENTO Y CONSERVACIÓN	\$0.00	\$0.00	\$9,105,639.76	\$0.00	\$9,105,639.76	\$0.00
D	5136	SERVICIOS DE COMUNICACIÓN SOCIAL Y PUBLICIDAD	\$0.00	\$0.00	\$81,631.00	\$0.00	\$81,631.00	\$0.00
D	5137	SERVICIOS DE TRASLADO Y VIÁTICOS	\$0.00	\$0.00	\$462.00	\$0.00	\$462.00	\$0.00
D	5138	SERVICIOS OFICIALES	\$0.00	\$0.00	\$2,088.00	\$0.00	\$2,088.00	\$0.00
D	5139	OTROS SERVICIOS GENERALES	\$0.00	\$0.00	\$4,435,511.51	\$0.00	\$4,435,511.51	\$0.00
D	5241	AYUDAS SOCIALES A PERSONAS	\$0.00	\$0.00	\$1,798.00	\$0.00	\$1,798.00	\$0.00
D	5518	DISMINUCIÓN DE BIENES POR PÉRDIDA, OBSOLESCENCIA Y DETERIORO	\$0.00	\$0.00	\$17,806,249.71	\$0.00	\$17,806,249.71	\$0.00
D	8110	LEY DE INGRESOS ESTIMADA	\$0.00	\$0.00	\$529,762,074.00	\$0.00	\$529,762,074.00	\$0.00
A	8120	LEY DE INGRESOS POR EJECUTAR	\$0.00	\$0.00	\$244,640,650.06	\$535,732,679.14	\$0.00	\$291,092,029.08
D	8130	MODIFICACIONES A LA LEY DE INGRESOS ESTIMADA	\$0.00	\$0.00	\$5,970,605.14	\$12,916,415.20	-\$6,945,810.06	\$0.00
A	8140	LEY DE INGRESOS DEVENGADA	\$0.00	\$0.00	\$231,724,234.86	\$231,724,234.86	\$0.00	\$0.00
A	8150	LEY DE INGRESOS RECAUDADA	\$0.00	\$0.00	\$0.00	\$231,724,234.86	\$0.00	\$231,724,234.86
A	8210	PRESUPUESTO DE EGRESOS APROBADO	\$0.00	\$0.00	\$0.00	\$529,762,074.00	\$0.00	\$529,762,074.00
D	8220	PRESUPUESTO DE EGRESOS POR EJERCER	\$0.00	\$0.00	\$562,987,452.23	\$517,429,845.34	\$45,557,606.89	\$0.00
A	8230	MODIFICACIONES AL PRESUPUESTO DE EGRESOS APROBADO	\$0.00	\$0.00	\$40,171,188.29	\$33,225,378.23	\$0.00	-\$6,945,810.06
D	8240	PRESUPUESTO DE EGRESOS COMPROMETIDO	\$0.00	\$0.00	\$477,258,657.05	\$204,949,928.21	\$272,308,728.84	\$0.00
D	8250	PRESUPUESTO DE EGRESOS DEVENGADO	\$0.00	\$0.00	\$204,949,928.21	\$204,949,928.21	\$0.00	\$0.00
D	8260	PRESUPUESTO DE EGRESOS EJERCIDO	\$0.00	\$0.00	\$204,949,928.21	\$204,949,928.21	\$0.00	\$0.00
D	8270	PRESUPUESTO DE EGRESOS PAGADO	\$0.00	\$0.00	\$204,949,928.21	\$0.00	\$204,949,928.21	\$0.00
Sumas =>			\$277,275,543.11	\$277,275,543.11	\$4,025,680,841.92	\$4,025,680,841.92	\$1,543,630,894.75	\$1,543,630,894.75

SECTOR PARAESTATAL

Cuenta Pública 2021

Estado de Actividades

Del 01 de Enero al 30 de Junio de 2021 y del 01 de Enero al 31 de Diciembre del 2020
(Pesos)

COLEGIO DE BACHILLERES DEL ESTADO DE TLAXCALA

Concepto	2021	2020	2021	2020
INGRESOS Y OTROS BENEFICIOS				
Ingresos de la Gestión	9,686,097	24,354,145	205,258,159	509,388,469
Impuestos	0	0	183,717,135	439,825,292
Cuotas y Aportaciones de Seguridad Social	0	0	3,561,603	5,639,973
Contribuciones de Mejoras	0	0	17,959,421	63,723,204
Derachos	1,410,625	4,330,383		
Productos de Tipo Corriente	55,414	202,502	1,798	684,993
Aprovechamientos de Tipo Corriente	0	0	0	0
Ingresos por Venta de Bienes y Servicios	8,430,058	19,821,260	0	0
Ingresos no Comprendidos en las Fracciones de la Ley de Ingresos Causados en Ejercicios Fiscales Anteriores Pendientes de Liquidación o Pago	0	0	0	0
Participaciones, Aportaciones, Transferencias, Asignaciones, Subsidios y Otras Ayudas	221,828,138	498,029,033	1,798	684,993
Participaciones y Aportaciones	2,752,023	2,512,125	0	0
Transferencia, Asignaciones, Subsidios y Otras	219,076,113	495,516,908	0	0
Otros Ingresos y Beneficios	0	0	0	0
Ingresos Financieros	0	0	0	0
Incremento por Variación de Inventarios	0	0	0	0
Disminución del Exceso de Estimaciones por Pérdida o Deterioro u Obsolescencia	0	0	0	0
Disminución del Exceso de Provisiones	0	0	0	0
Otros Ingresos y Beneficios Varios	0	0	0	0
Total de Ingresos y Otros Beneficios	231,754,235	522,383,178	17,806,250	17,806,250
Intereses, Comisiones y Otros Gastos de la Deuda Pública				
Intereses de la Deuda Pública	0	0	0	0
Comisiones de la Deuda Pública	0	0	0	0
Gastos de la Deuda Pública	0	0	0	0
Costo por Coberturas	0	0	0	0
Apoyos Financieros	0	0	0	0
Otros Gastos y Pérdidas Extraordinarias				
Estimaciones, Depreciaciones, Pteriores, Obsolescencia y Amortizaciones	0	0	0	0
Provisiones	0	0	0	0
Disminución de Inventarios	0	0	0	0
Aumento por Insuficiencia de Estimaciones por Pérdida o Deterioro y Obsolescencia	0	0	0	0
Aumento por Insuficiencia de Provisiones	0	0	0	0
Otros Gastos	0	0	0	0
Inversión Pública				
Inversión Pública no Capitalizable	0	0	0	0
Total de Gastos y Otras Pérdidas			223,066,207	510,073,462
Resultados del Ejercicio (Ahorro/Desahorro)			8,658,028	12,309,716

Bajo protesta de decir verdad declaramos que los Estados Financieros y sus Notas son razonablemente correctos y responsabilidad del emisor.

PROF. *[Firma]*
DIRECTOR GENERAL

[Firma]
DIRECTOR ADMINISTRATIVO

SECTOR PARAESTATAL


Cuenta Pública 2021
Estado de Flujos de Efectivo
del 01 de Enero al 30 de Junio 2021 y del 01 de Enero al 31 de Diciembre 2020
(Pesos)


COLEGIO DE BACHILLERES DEL ESTADO DE TLAXCALA

Ente Público:

	2021	2020	Concepto	2021	2020
Flujos de Efectivo de las Actividades de Gestión					
Origen	231,724,235	522,383,178	Origen	0	0
Impuestos	0	0	Bienes Inmuebles, Infraestructura y Construcciones en Proceso	0	0
Cuotas y Aportaciones de Seguridad Social	0	0	Bienes Muebles	0	0
Contribuciones de mejoras	0	0	Otros Orígenes de Inversión	0	0
Derechos	1,410,625	4,330,383			
Productos de Tipo Corriente	55,414	202,502	Aplicación	158,929	8,164,310
Aprovechamientos de Tipo Corriente	0	0	Bienes Inmuebles, Infraestructura y Construcciones en Proceso	0	0
Ingresos por Venta de Bienes y Servicios	8,430,058	19,821,280	Bienes Muebles	158,929	8,164,310
Ingresos no Comprendidos en las Fracciones de la Ley de Ingresos Causados en Ejercicios Fiscales Anteriores Pendientes de Liquidación o Pago	0	0	Otras Aplicaciones de Inversión	0	0
Participaciones y Aportaciones	2,752,025	2,512,125	Flujos Netos de Efectivo por Actividades de Inversión	-158,929	-8,164,310
Transferencias, Asignaciones y Subsidios y Otras Ayudas	219,076,113	495,516,908			
Otros Orígenes de Operación	0	0			
Aplicación	218,491,338	518,766,713	Flujo de Efectivo de las Actividades de Financiamiento		
Servicios Personales	183,717,135	439,825,292	Origen	0	0
Materiales y Suministros	3,112,645	5,839,973	Endeudamiento Neto	0	0
Servicios Generales	17,959,421	63,723,204	Interno	0	0
			Externo	0	0
Transferencias Internas y Asignaciones al Sector Público	0	0	Otros Orígenes de Financiamiento	0	0
Transferencias al resto del Sector Público	0	0			
Subsidios y Subvenciones	0	0	Aplicación	0	0
Ayudas Sociales	1,798	684,993	Servicios de la Deuda	0	0
Pensiones y Jubilaciones	0	0	Interno	0	0
Transferencias a Fideicomisos, Mandatos y Contratos Análogos	0	0	Externo	0	0
Transferencias a la Seguridad Social	0	0	Otras Aplicaciones de Financiamiento	0	0
Donativos	0	0			
Transferencias al Exterior	0	0	Flujos netos de Efectivo por Actividades de Financiamiento	0	0
Participaciones	0	0			
Aportaciones	0	0	Incremento/Disminución Neta en el Efectivo y Equivalentes al Efectivo	13,073,970	-4,537,845
Convenios	0	0			
Otras Aplicaciones de Operación	13,700,337	8,663,251			
Flujos Netos de Efectivo por Actividades de Operación	13,232,899	3,626,465	Efectivo y Equivalente al Efectivo al Inicio del Ejercicio	28,344,972	32,882,817
			Efectivo y Equivalente al Efectivo al Final del Ejercicio	41,418,942	28,344,972

Bajo protesta de decir verdad declaramos que los Estados Financieros y sus Notas son razonablemente correctos y responsabilidad del emisor


 PROF. VICTORINO VERGARA CASTILLO
 DIRECTOR GENERAL


 C.P. DIAGONA MACULOS HERNANDEZ PEÑA
 DIRECTOR ADMINISTRATIVO

DESTINO DE LOS RECURSOS FEDERALES QUE RECIBEN UNIVERSIDADES E INSTITUCIONES DE EDUCACIÓN MEDIA SUPERIOR Y SUPERIOR

En términos del artículo 36, fracción V del Decreto de Presupuesto de Egresos de la Federación para el Ejercicio Fiscal 2021
Programas y cumplimiento de metas

Cifras acumuladas desde enero al periodo que se reporta

Fracción V

Universidad / Institución	Ciclo escolar	Inicio o Fin	Número de Alumnos	Nivel Educativo (Media Superior o superior)	Tipo de Servicio o Subsistema	Enero-Junio
COLEGIO DE BACHILLERES DEL ESTADO DE TLAXCALA	2020-2021	FIN	14,113	MEDIA SUPERIOR	MEDIA SUPERIOR	14,113