

DIRECCION GENERAL
DIRECCION ADMINISTRATIVA
SECCION: 1301, D.A.
Nº DE OFICIO: DG/DAD/162/2021
ASUNTO: 2do. Informe Trimestral

San Luis Potosí, S.L.P., 06 de julio de 2021

LIC. DANIEL HERNANDEZ GONZALEZ
DIRECTOR DE INTEGRACION Y SEGUIMIENTO A LOS ORGANISMOS
DESCENTRALIZADOS ESTATALES DE EDUCACIÓN MEDIA SUPERIOR
P R E S E N T E.

En atención al oficio No. CSPA/DISODE/0104/24/2021 referente al 2do INFORME TRIMESTRAL correspondiente a los meses de abril, mayo y junio del ejercicio fiscal 2021, en cumplimiento a los términos del artículo 36 Fracciones I a V del Presupuesto de Egresos de la Federación, remito a Usted la información en formato PDF y archivo en Excel a través de los correos electrónicos daniel.hernandez@sems.gob.mx, carlos.ayala@sems.gob.mx badyr.lopez@sems.gob.mx, con copia a odes@sems.gob.mx.

Sin otro particular por el momento, reciba un cordial saludo.

A T E N T A M E N T E


LIC. ALFREDO CASTILLO SALGADO
DIRECTOR ADMINISTRATIVO



L'ACS/L'MMA/mgsh*

DESTINO DE LOS RECURSOS FEDERALES QUE RECIBEN UNIVERSIDADES E INSTITUCIONES DE EDUCACIÓN MEDIA SUPERIOR Y SUPERIOR

En términos del artículo 36, fracción I del Decreto de Presupuesto de Egresos de la Federación para el Ejercicio Fiscal 2021


Programas y cumplimiento de metas

Cifras acumuladas desde enero al periodo que se reporta

Fracción I

| Universidad / Institución | Programa | Gasto Ejercido (Millones de pesos) | | | Metas alcanzadas al periodo Enero-Junio | Metas alcanzadas al periodo enero-marzo | | |
|--|---|---------------------------------------|-----------------------|-----------------------|--|--|-------------------------------------|------------------------------------|
| | | Enero-Abril | Enero-Mayo | Enero-Junio | | Meta Anual Indicador / (Variable meta) | Metas programadas enero-junio | Metas alcanzadas enero-junio |
| COLEGIO DE BACHILLERES DEL ESTADO DE SAN LUIS POTOSI | ATENCION A LA DEMANDA EDUCACION MEDIA SUPERIOR 11 600 2 5 02 00 004 U006 43801 1 1 24 | 230,021,897.00 | 289,799,327.00 | 356,562,774.00 | 100% | ATENCION A LA DEMANDA DE POBLACION DE EDAD DE 15 A 19 AÑOS | 12.07% | 12.07% |
| SERVICIOS PERSONALES | | 223,489,765.00 | 280,811,361.00 | 344,984,944.00 | | | | |
| Remuneraciones al personal de carácter permanente | | 111,417,989.00 | 139,533,445.00 | 167,644,545.00 | | | | |
| Remuneraciones al personal de carácter transitorio | | 26,661.00 | 34,907.00 | 43,153.00 | | | | |
| Remuneraciones adicionales | | 56,291,359.00 | 66,565,162.00 | 76,855,649.00 | | | | |
| Seguridad social | | 24,964,531.00 | 31,248,762.00 | 37,535,916.00 | | | | |
| Otras prestaciones sociales | | 24,686,654.00 | 35,778,954.00 | 53,710,880.00 | | | | |
| Previsiones de carácter laboral | | 0.00 | 0.00 | 0.00 | | | | |
| Pago de estímulos a serv. Públicos | | 6,102,571.00 | 7,650,131.00 | 9,194,801.00 | | | | |
| Impuesto sobre nómina | | 0.00 | 0.00 | 0.00 | | | | |
| MATERIALES Y SUMINISTROS | | 2,390,887.00 | 3,411,588.00 | 4,348,579.00 | | | | |
| Materiales de administración | | 1,146,528.00 | 1,553,920.00 | 1,899,758.00 | | | | |
| Alimentos y utensilios | | 56,830.00 | 132,860.00 | 163,699.00 | | | | |
| Materias primas | | 0.00 | 0.00 | 0.00 | | | | |
| Materiales y artículos de constr | | 515,935.00 | 768,087.00 | 983,663.00 | | | | |
| Proccustos quimicos | | 18,149.00 | 20,879.00 | 23,779.00 | | | | |
| Combustibles | | 378,915.00 | 544,993.00 | 656,972.00 | | | | |
| Vestuarios | | 63,399.00 | 82,461.00 | 253,888.00 | | | | |
| Materiales y suministros | | 0.00 | 0.00 | 0.00 | | | | |
| Herramientas | | 211,131.00 | 308,388.00 | 366,820.00 | | | | |
| SERVICIOS GENERALES | | 4,141,245.00 | 5,576,378.00 | 7,229,251.00 | | | | |
| Básicos | | 1,218,425.00 | 1,602,516.00 | 1,969,133.00 | | | | |
| Arrendamiento | | 101,272.00 | 161,860.00 | 205,899.00 | | | | |
| Profesionales y científicos | | 1,269,780.00 | 1,654,405.00 | 2,118,259.00 | | | | |
| Financieros y bancarios | | 369,958.00 | 410,416.00 | 477,493.00 | | | | |
| De instalación | | 1,001,802.00 | 1,480,413.00 | 2,162,855.00 | | | | |
| De comunicación social | | 73,313.00 | 77,993.00 | 86,011.00 | | | | |
| Traslado y viáticos | | 63,834.00 | 106,900.00 | 120,040.00 | | | | |
| oficiales | | 1,385.00 | 30,385.00 | 35,841.00 | | | | |
| Generales | | 41,476.00 | 51,490.00 | 53,720.00 | | | | |

MTRA. MARIANELA VILLANUEVA PONCE
DIRECTORA GENERAL





DESTINO DE LOS RECURSOS FEDERALES QUE RECIBEN UNIVERSIDADES E INSTITUCIONES DE EDUCACIÓN MEDIA SUPERIOR Y SUPERIOR

En términos del artículo 36, fracción II del Decreto de Presupuesto de Egresos de la Federación para el Ejercicio Fiscal 2021

Costo de la planilla de personal

COSTO DE NOMINA CORRESPONDIENTE DEL 01 ABRIL AL 30 JUNIO DE 2021

Fracción II

| Universidad / Institución | Categoría | Tipo de personal 1/ | Estructura de la Plantilla | | | Número de plazas | | | Responsabilidad laboral | Costo total de la plantilla (Pesos) | | | | |
|---------------------------|-------------------------------------|---------------------|------------------------------|------------|------------|------------------|------|------|-------------------------|-------------------------------------|--------------|--------------|----------------------|-----------------------|
| | | | Costo unitario bruto (pesos) | | | Ene. | Feb. | Mar. | | Enero | Febrero | Marzo | Acumulado Trimestral | Acumulado Enero/Junio |
| | | | Enero | Febrero | Marzo | | | | | | | | | |
| COBACH SLP | 00-0 DOCENTE | DOCENTE | 17,610.94 | 20,404.42 | 17,742.27 | 329 | 346 | 325 | DOCENTE | 5,794,000.59 | 7,059,929.53 | 5,766,236.79 | 18,620,166.91 | 43,468,599.03 |
| COBACH SLP | 01-0 ADMINISTRATIVO ESPECIALIZADO | ADMINISTRATIVO | 18,387.20 | 13,831.04 | 34,498.21 | 2 | 2 | 2 | ADMINISTRATIVO | 36,774.40 | 27,662.08 | 68,996.42 | 133,432.90 | 276,021.73 |
| COBACH SLP | 02-0 ANALISTA TECNICO | ADMINISTRATIVO | 21,128.30 | 17,708.63 | 43,583.62 | 33 | 32 | 34 | ADMINISTRATIVO | 697,233.84 | 566,676.07 | 1,481,842.91 | 2,745,752.82 | 5,715,062.27 |
| COBACH SLP | 03-0 AUDITOR | ADMINISTRATIVO | 21,038.66 | 15,277.46 | 22,577.46 | 1 | 1 | 1 | ADMINISTRATIVO | 21,038.66 | 15,277.46 | 22,577.46 | 58,893.58 | 137,967.86 |
| COBACH SLP | 04-0 AUXILIAR ADMINISTRATIVO | ADMINISTRATIVO | 13,859.42 | 11,508.23 | 19,385.32 | 18 | 17 | 17 | ADMINISTRATIVO | 249,469.47 | 195,639.96 | 329,550.50 | 774,659.93 | 1,718,749.11 |
| COBACH SLP | 05-0 AUXILIAR DE BIBLIOTECA | ADMINISTRATIVO | 14,115.73 | 11,553.11 | 24,843.11 | 20 | 20 | 20 | ADMINISTRATIVO | 282,314.67 | 231,062.12 | 496,862.10 | 1,010,238.89 | 2,134,348.26 |
| COBACH SLP | 06-1 INTENDENTE | ADMINISTRATIVO | 12,587.83 | 11,071.49 | 18,167.98 | 120 | 111 | 116 | ADMINISTRATIVO | 1,510,539.30 | 1,228,935.15 | 2,107,486.24 | 4,846,960.69 | 10,943,709.09 |
| COBACH SLP | 08-0 BIBLIOTECARIO | ADMINISTRATIVO | 19,050.38 | 13,163.90 | 25,673.06 | 18 | 17 | 18 | ADMINISTRATIVO | 342,906.75 | 223,786.32 | 462,115.11 | 1,028,808.18 | 2,102,342.88 |
| COBACH SLP | 09-0 CHOFER | ADMINISTRATIVO | 15,858.46 | 11,644.53 | 30,886.84 | 1 | 2 | 2 | ADMINISTRATIVO | 15,858.46 | 23,289.06 | 61,773.68 | 100,921.20 | 162,498.73 |
| COBACH SLP | 09-1 CHOFER | ADMINISTRATIVO | 17,472.34 | 6,758.09 | 0.00 | 1 | 1 | | ADMINISTRATIVO | 17,472.34 | 6,758.09 | | 24,230.43 | 92,728.74 |
| COBACH SLP | 10-2 COORDINADOR DE ZONA | ADMINISTRATIVO | 82,349.88 | 82,124.88 | 134,514.80 | 5 | 5 | 5 | ADMINISTRATIVO | 411,749.38 | 410,624.38 | 672,573.98 | 1,494,947.74 | 495,475.11 |
| COBACH SLP | 11-0 DIRECTOR DE PLANTEL A | ADMINISTRATIVO | 40,905.52 | 58,932.37 | 64,208.08 | 20 | 13 | 14 | ADMINISTRATIVO | 818,110.42 | 766,120.84 | 898,913.05 | 2,483,144.31 | 3,299,411.07 |
| COBACH SLP | 12-0 DIRECTOR DE PLANTEL B | ADMINISTRATIVO | 53,110.33 | 65,950.41 | 74,322.20 | 20 | 16 | 16 | ADMINISTRATIVO | 1,062,206.50 | 1,055,206.50 | 1,189,155.14 | 3,306,568.14 | 6,862,834.17 |
| COBACH SLP | 12-1 DIRECTOR DE PLANTEL C | ADMINISTRATIVO | 58,921.93 | 72,971.16 | 72,971.16 | 10 | 8 | 8 | ADMINISTRATIVO | 589,219.32 | 583,769.32 | 583,769.32 | 1,756,757.96 | 3,491,366.21 |
| COBACH SLP | 13-1 DIRECTOR GENERAL | ADMINISTRATIVO | 58,773.63 | 117,097.26 | 127,762.13 | 2 | 1 | 1 | ADMINISTRATIVO | 117,547.26 | 117,097.26 | 127,762.13 | 362,406.65 | 7,168,781.23 |
| COBACH SLP | 14-1 JEFE DE DEPARTAMENTO | ADMINISTRATIVO | 63,309.88 | 62,807.10 | 97,184.90 | 9 | 9 | 9 | ADMINISTRATIVO | 569,788.92 | 565,263.92 | 874,664.11 | 2,009,716.95 | 3,623,712.61 |
| COBACH SLP | 14-2 JEFE DE DEPARTAMENTO | ADMINISTRATIVO | 62,175.26 | 77,437.82 | 117,924.50 | 5 | 4 | 4 | ADMINISTRATIVO | 310,876.28 | 309,751.28 | 471,697.98 | 1,092,325.54 | 2,551,410.98 |
| COBACH SLP | 14-3 JEFE DE DEPARTAMENTO | ADMINISTRATIVO | 63,066.33 | 62,916.33 | 106,041.26 | 3 | 3 | 4 | ADMINISTRATIVO | 189,199.00 | 188,749.00 | 424,165.03 | 802,113.03 | 3,428,629.60 |
| COBACH SLP | 15-0 JEFE DE OFICINA | ADMINISTRATIVO | 23,584.23 | 19,954.82 | 34,620.04 | 49 | 45 | 46 | ADMINISTRATIVO | 1,155,627.16 | 897,966.80 | 1,592,521.69 | 3,646,115.65 | 2,910,769.69 |
| COBACH SLP | 15-4 JEFE DE OFICINA | ADMINISTRATIVO | 38,367.58 | 31,873.42 | 45,773.42 | 1 | 1 | 1 | ADMINISTRATIVO | 38,367.58 | 31,873.42 | 45,773.42 | 116,014.42 | 4,528,744.35 |
| COBACH SLP | 19-0 SECRETARIA DE DIRECTOR GENERAL | ADMINISTRATIVO | 23,869.28 | 20,308.08 | 28,908.08 | 1 | 1 | 1 | ADMINISTRATIVO | 23,869.28 | 20,308.08 | 28,908.08 | 73,085.44 | 4,834,921.32 |
| COBACH SLP | 20-2 SECRETARIA DE DIRECTOR DE PLAN | ADMINISTRATIVO | 16,941.72 | 14,607.03 | 25,348.23 | 42 | 40 | 41 | ADMINISTRATIVO | 711,552.29 | 584,281.07 | 1,039,277.63 | 2,335,110.99 | 241,604.36 |
| COBACH SLP | 20-3 SECRETARIA DE JEFE DE DEPARTAM | ADMINISTRATIVO | 16,190.07 | 12,549.57 | 24,087.56 | 12 | 12 | 12 | ADMINISTRATIVO | 194,280.85 | 150,594.84 | 289,050.68 | 633,926.37 | 2,428,871.67 |
| COBACH SLP | 20-4 SECRETARIA DE SUBDIRECTOR DE P | ADMINISTRATIVO | 16,430.06 | 13,123.96 | 25,542.31 | 31 | 30 | 31 | ADMINISTRATIVO | 509,331.96 | 393,718.84 | 791,811.46 | 1,694,862.26 | 3,565,680.19 |
| COBACH SLP | 21-0 SUBDIRECTOR DE PLANTEL C | ADMINISTRATIVO | 56,716.75 | 56,263.75 | 76,672.76 | 15 | 15 | 15 | ADMINISTRATIVO | 850,751.18 | 843,956.18 | 1,150,091.42 | 2,844,798.78 | 2,432,810.28 |
| COBACH SLP | 21-2 SUBDIRECTOR DE PLANTEL B | ADMINISTRATIVO | 51,293.04 | 50,910.42 | 57,176.34 | 16 | 16 | 16 | ADMINISTRATIVO | 820,688.66 | 814,566.74 | 914,821.40 | 2,550,076.80 | 4,752,073.80 |
| COBACH SLP | 22-1 SUPERVISOR | ADMINISTRATIVO | 15,342.92 | 11,386.76 | 18,686.76 | 1 | 1 | 1 | ADMINISTRATIVO | 15,342.92 | 11,386.76 | 18,686.76 | 45,416.44 | 6,657,797.29 |
| COBACH SLP | 23-0 TAQUIMECANOGRAFO (A) | ADMINISTRATIVO | 13,893.41 | 11,666.05 | 19,367.57 | 56 | 53 | 52 | ADMINISTRATIVO | 778,031.05 | 618,300.76 | 1,007,113.57 | 2,403,445.38 | 4,497,042.46 |
| COBACH SLP | 24-0 TECNICO EN MANTENIMIENTO | ADMINISTRATIVO | 18,004.02 | 11,547.86 | 18,847.86 | 1 | 1 | 1 | ADMINISTRATIVO | 18,004.02 | 11,547.86 | 18,847.86 | 48,399.74 | 2,462,991.66 |
| COBACH SLP | 25-0 TECNICO ESPECIALIZADO | ADMINISTRATIVO | 25,328.68 | 20,288.29 | 42,279.70 | 111 | 109 | 111 | ADMINISTRATIVO | 2,811,483.31 | 2,211,423.66 | 4,693,046.54 | 9,715,953.51 | 3,129,178.96 |
| COBACH SLP | 26-3 DIRECTOR DE AREA | ADMINISTRATIVO | 89,893.07 | 89,668.07 | 144,795.91 | 3 | 3 | 3 | ADMINISTRATIVO | 269,679.20 | 269,004.20 | 434,387.74 | 973,071.14 | 9,774,073.66 |
| COBACH SLP | 26-6 DIRECTOR DE AREA | ADMINISTRATIVO | 225.00 | 0.00 | 0.00 | 1 | | | ADMINISTRATIVO | 225.00 | | | 225.00 | 12,376,530.77 |
| COBACH SLP | 27-0 VIGILANTE | ADMINISTRATIVO | 13,236.54 | 11,568.70 | 21,752.87 | 83 | 78 | 78 | ADMINISTRATIVO | 1,098,632.76 | 902,358.50 | 1,696,723.59 | 3,697,714.85 | 1,102,666.12 |
| COBACH SLP | 28-0 INGENIERO EN SISTEMAS | ADMINISTRATIVO | 27,432.93 | 21,950.08 | 44,573.71 | 49 | 48 | 48 | ADMINISTRATIVO | 1,344,213.72 | 1,053,603.92 | 2,139,538.01 | 4,537,355.65 | 8,176,996.34 |
| COBACH SLP | 29-0 LABORATORISTA | ADMINISTRATIVO | 19,078.00 | 14,592.78 | 36,670.04 | 14 | 14 | 14 | ADMINISTRATIVO | 267,092.00 | 204,298.86 | 513,380.55 | 984,771.41 | 10,050,957.67 |
| COBACH SLP | 30-0 ENCARGADO DE ORDEN | ADMINISTRATIVO | 18,338.83 | 15,221.66 | 35,114.81 | 105 | 99 | 103 | ADMINISTRATIVO | 1,925,577.66 | 1,506,944.28 | 3,616,825.07 | 7,049,347.01 | 2,017,774.40 |



DESTINO DE LOS RECURSOS FEDERALES QUE RECIBEN UNIVERSIDADES E INSTITUCIONES DE EDUCACIÓN MEDIA SUPERIOR Y SUPERIOR
 En términos del artículo 36, fracción II del Decreto de Presupuesto de Egresos de la Federación para el Ejercicio Fiscal 2021
 Costo de la plantilla de personal
COSTO DE NOMINA CORRESPONDIENTE DEL 01 ABRIL AL 30 JUNIO DE 2021

Fracción II

| Estructura de la Plantilla | | | | | | | | | | | | | | | |
|----------------------------|-------------------------------------|---------------------|------------------------------|-----------|-----------|------------------|------|------|-------------------------|-------------------------------------|--------------|--------------|----------------------|-----------------------|------------|
| Universidad / Institución | Categoría | Tipo de personal 1/ | Costo unitario bruto (pesos) | | | Número de plazas | | | Responsabilidad laboral | Costo total de la plantilla (Pesos) | | | | | |
| | | | Enero | Febrero | Marzo | Ene. | Feb. | Mar. | | Enero | Febrero | Marzo | Acumulado Trimestral | Acumulado Enero/Junio | |
| COBACH SLP | 31-0 TECNICO | ADMINISTRATIVO | 20,736.07 | 16,140.14 | 37,574.61 | 129 | 119 | 126 | ADMINISTRATIVO | 2,674,953.51 | 1,920,676.52 | 4,734,400.58 | 9,330,030.61 | 14,898,307.23 | |
| COBACH SLP | 32-0 SECRETARIA DE DIRECTOR DE AREA | ADMINISTRATIVO | 21,965.72 | 16,420.00 | 37,819.86 | 5 | 5 | 5 | ADMINISTRATIVO | 109,828.58 | 82,099.98 | 189,099.28 | 381,027.84 | 19,727,397.20 | |
| COBACH SLP | 33-0 JEFE DE MATERIA | ADMINISTRATIVO | 48,877.81 | 51,422.23 | 92,684.62 | 16 | 15 | 15 | ADMINISTRATIVO | 782,044.93 | 771,333.42 | 1,390,269.27 | 2,943,647.62 | 817,791.76 | |
| COBACH SLP | 34-0 RESPONSABLE DE LABORATORIO TEC | ADMINISTRATIVO | 28,748.00 | 22,552.07 | 42,764.04 | 43 | 43 | 44 | ADMINISTRATIVO | 1,236,164.10 | 969,738.94 | 1,881,617.80 | 4,087,520.84 | 7,683,196.47 | |
| COBACH SLP | 35-1 RESPONSABLE DEL CENTRO B | ADMINISTRATIVO | 26,377.89 | 36,419.58 | 51,437.76 | 3 | 2 | 2 | ADMINISTRATIVO | 79,133.68 | 72,839.16 | 102,875.52 | 254,848.36 | 9,092,787.34 | |
| COBACH SLP | 35-2 RESPONSABLE DEL CENTRO C | ADMINISTRATIVO | 40,619.55 | 41,669.11 | 50,135.08 | 27 | 25 | 26 | ADMINISTRATIVO | 1,096,727.87 | 1,041,727.86 | 1,303,512.14 | 3,441,967.87 | 717,911.47 | |
| COBACH SLP | 35-4 RESPONSABLE DEL CENTRO C | ADMINISTRATIVO | 45,182.16 | 44,957.16 | 44,957.16 | 1 | 1 | 1 | ADMINISTRATIVO | 45,182.16 | 44,957.16 | 44,957.16 | 135,096.48 | 8,251,734.70 | |
| COBACH SLP | 36-1 AUXILIAR DE RESPONSABLE CENTRO | ADMINISTRATIVO | 28,008.30 | 27,783.30 | 27,783.30 | 2 | 2 | 2 | ADMINISTRATIVO | 56,016.60 | 55,566.60 | 55,566.60 | 167,149.80 | 343,076.50 | |
| COBACH SLP | 36-2 AUXILIAR DE RESPONSABLE CENTRO | ADMINISTRATIVO | 32,146.36 | 39,747.41 | 42,343.24 | 26 | 26 | 26 | ADMINISTRATIVO | 835,805.44 | 1,033,432.64 | 1,100,924.14 | 2,970,162.22 | 870,577.15 | |
| COBACH SLP | 37-0 ENCARGADO DE SALA DE COMPUTO B | ADMINISTRATIVO | 19,556.55 | 15,516.51 | 22,816.51 | 2 | 2 | 2 | ADMINISTRATIVO | 39,113.10 | 31,033.02 | 45,633.02 | 115,779.14 | 6,814,038.66 | |
| COBACH SLP | 37-1 ENCARGADO DE SALA DE COMPUTO C | ADMINISTRATIVO | 20,977.27 | 17,711.59 | 26,604.15 | 27 | 27 | 27 | ADMINISTRATIVO | 566,386.27 | 478,212.82 | 718,312.07 | 1,762,911.16 | 270,622.18 | |
| COBACH SLP | 38-0 OFICIAL DE SERVICIO | ADMINISTRATIVO | 11,796.69 | 10,895.93 | 16,294.62 | 30 | 29 | 29 | ADMINISTRATIVO | 353,900.61 | 315,981.88 | 472,544.07 | 1,142,426.56 | 4,135,117.21 | |
| COBACH SLP | 61-B PROFESOR ASOCIADO B 1/2 T | DOCENTE | 29,834.39 | 33,730.83 | 30,304.22 | 63 | 62 | 62 | DOCENTE | 1,879,566.75 | 2,091,311.24 | 1,878,861.92 | 5,849,739.91 | 2,620,971.10 | |
| COBACH SLP | 61-C PROFESOR ASOCIADO C 1/2 T | DOCENTE | 32,219.80 | 39,129.82 | 35,128.15 | 42 | 39 | 39 | DOCENTE | 1,353,231.71 | 1,526,063.11 | 1,369,997.87 | 4,249,292.69 | 13,804,976.17 | |
| COBACH SLP | 62-A PROFESOR TITULAR A 1/2 T | DOCENTE | 40,053.86 | 45,753.24 | 43,080.22 | 24 | 22 | 22 | DOCENTE | 961,292.54 | 1,006,571.17 | 947,764.74 | 2,915,628.45 | 10,498,360.15 | |
| COBACH SLP | 62-B PROFESOR TITULAR B 1/2 T | DOCENTE | 49,798.56 | 54,030.70 | 51,803.41 | 12 | 12 | 12 | DOCENTE | 597,582.71 | 648,368.44 | 621,640.93 | 1,867,592.08 | 6,323,874.11 | |
| COBACH SLP | 62-C PROFESOR TITULAR C 1/2 T | DOCENTE | 50,994.15 | 55,164.19 | 76,545.65 | 3 | 3 | 3 | DOCENTE | 152,982.44 | 165,492.57 | 229,636.94 | 548,111.95 | 4,179,712.51 | |
| COBACH SLP | 63-A TECNICO DOCENTE ASOCIADO A 1/2 | DOCENTE | 25,526.19 | 22,694.81 | 26,927.73 | 5 | 5 | 4 | DOCENTE | 127,630.96 | 113,474.06 | 107,710.93 | 348,815.95 | 1,153,003.27 | |
| COBACH SLP | 63-B TECNICO DOCENTE ASOCIADO B 1/2 | DOCENTE | 23,883.02 | 29,059.79 | 27,110.17 | 13 | 12 | 12 | DOCENTE | 310,479.32 | 348,717.52 | 325,322.04 | 984,518.88 | 767,621.85 | |
| COBACH SLP | 71-B PROFESOR ASOCIADO B 3/4 T | DOCENTE | 32,632.28 | 37,196.41 | 31,464.74 | 82 | 80 | 80 | DOCENTE | 2,675,847.28 | 2,975,712.88 | 2,517,179.06 | 8,168,739.22 | 2,251,450.21 | |
| COBACH SLP | 71-C PROFESOR ASOCIADO C 3/4 T | DOCENTE | 38,880.25 | 43,181.87 | 41,097.25 | 53 | 53 | 53 | DOCENTE | 2,060,653.36 | 2,288,639.15 | 2,178,154.20 | 6,527,446.71 | 20,847,531.32 | |
| COBACH SLP | 72-A PROFESOR TITULAR A 3/4 T | DOCENTE | 45,380.93 | 49,212.73 | 58,414.41 | 47 | 45 | 45 | DOCENTE | 2,132,903.93 | 2,214,572.65 | 2,628,648.32 | 6,976,124.90 | 15,700,330.57 | |
| COBACH SLP | 72-B PROFESOR TITULAR B 3/4 T | DOCENTE | 52,198.60 | 58,225.94 | 59,354.68 | 49 | 47 | 47 | DOCENTE | 2,557,731.49 | 2,736,618.98 | 2,789,670.08 | 8,084,020.55 | 16,290,082.19 | |
| COBACH SLP | 72-C PROFESOR TITULAR C 3/4 T | DOCENTE | 58,036.94 | 63,468.28 | 64,850.89 | 87 | 82 | 79 | DOCENTE | 5,049,214.08 | 5,204,399.35 | 5,123,220.42 | 15,376,833.85 | 22,728,665.71 | |
| COBACH SLP | 73-B TECNICO DOCENTE ASOCIADO B 3/4 | DOCENTE | 225.00 | 0.00 | 0.00 | 1 | | | DOCENTE | 225.00 | | 14,505.24 | 14,730.24 | 35,506,848.34 | |
| COBACH SLP | 82-C PROFESOR TITULAR C TC | DOCENTE | 70,280.08 | 70,075.19 | 79,390.21 | 78 | 73 | 70 | DOCENTE | 5,481,846.01 | 5,115,489.22 | 5,557,314.87 | 16,154,650.10 | 24,553.84 | |
| COBACH SLP | 83-B TECNICO DOCENTE ASOCIADO B TC | DOCENTE | 32,981.91 | 37,643.01 | 27,737.46 | 1 | 1 | 1 | DOCENTE | 32,981.91 | 37,643.01 | 27,737.46 | 98,362.38 | 38,355,498.40 | |
| | | | | | | | | | | | | | | | 241,334.36 |

190,898,913.05 448,291,171.28

MTRA. MARIANELA VILLANUEVA PONCE
 DIRECTORA GENERAL




DESTINO DE LOS RECURSOS FEDERALES QUE RECIBEN INIVERSIDADES E INSTITUCIONES DE EDUCACIÓN MEDIA SUPERIOR Y SUPERIOR
 En términos del artículo 36, fracción III del Decreto de Presupuesto de Egresos de la Federación para el Ejercicio Fiscal 2021
 Desglose del gasto corriente de operación
 Cifras acumuladas desde enero al periodo que se reporta

Fracción III

Gasto Corriente de Operación (Pesos)

| Universidad / Institución | Gasto Corriente de Operación (Pesos) | | | | | | | | | Total | | |
|----------------------------------|--|---------------------|---------------------|---------------------|---------------------|---------------------|-------------|------------|-------------|---------------------|---------------------|---------------------|
| | Materiales y Suministros | | | Servicios Generales | | | Otros | | | Enero-Abril | Enero-Mayo | Enero-Junio |
| | Enero-Abril | Enero-Mayo | Enero-Junio | Enero-Abril | Enero-Mayo | Enero-Junio | Enero-Abril | Enero-Mayo | Enero-Junio | Enero-Abril | Enero-Mayo | Enero-Junio |
| | 2,390,887.00 | 3,411,588.00 | 4,348,579.00 | | | | | | | 2,390,887.00 | 3,411,588.00 | 4,348,579.00 |
| MATERIALES Y SUMINISTROS | | | | | | | | | | | | |
| Materiales de administración | 1,146,528.00 | 1,553,920.00 | 1,899,758.00 | | | | | | | 1,146,528.00 | 1,553,920.00 | 1,899,758.00 |
| Alimentos y utensilios | 56,830.00 | 132,860.00 | 163,699.00 | | | | | | | 56,830.00 | 132,860.00 | 163,699.00 |
| Materias primas | 0.00 | 0.00 | 0.00 | | | | | | | 0.00 | 0.00 | 0.00 |
| Materiales y artículos de constr | 515,935.00 | 768,087.00 | 983,663.00 | | | | | | | 515,935.00 | 768,087.00 | 983,663.00 |
| Procutos químicos | 18,149.00 | 20,879.00 | 23,779.00 | | | | | | | 18,149.00 | 20,879.00 | 23,779.00 |
| Combustibles | 378,915.00 | 544,993.00 | 656,972.00 | | | | | | | 378,915.00 | 544,993.00 | 656,972.00 |
| Vestuarios | 63,399.00 | 82,461.00 | 253,888.00 | | | | | | | 63,399.00 | 82,461.00 | 253,888.00 |
| Materiales y suministros | 0.00 | 0.00 | 0.00 | | | | | | | 0.00 | 0.00 | 0.00 |
| Herramientas | 211,131.00 | 308,388.00 | 366,820.00 | | | | | | | 211,131.00 | 308,388.00 | 366,820.00 |
| SERVICIOS GENERALES | | | | 4,141,245.00 | 5,576,378.00 | 7,229,251.00 | | | | 4,141,245.00 | 5,576,378.00 | 7,229,251.00 |
| Básicos | | | | 1,218,425.00 | 1,602,516.00 | 1,969,133.00 | | | | 1,218,425.00 | 1,602,516.00 | 1,969,133.00 |
| Arrendamiento | | | | 101,272.00 | 161,860.00 | 205,899.00 | | | | 101,272.00 | 161,860.00 | 205,899.00 |
| Profesionales y científicos | | | | 1,269,780.00 | 1,654,405.00 | 2,118,259.00 | | | | 1,269,780.00 | 1,654,405.00 | 2,118,259.00 |
| Financieros y bancarios | | | | 369,958.00 | 410,416.00 | 477,493.00 | | | | 369,958.00 | 410,416.00 | 477,493.00 |
| De instalación | | | | 1,001,802.00 | 1,480,413.00 | 2,162,855.00 | | | | 1,001,802.00 | 1,480,413.00 | 2,162,855.00 |
| De comunicación social | | | | 73,313.00 | 77,993.00 | 86,011.00 | | | | 73,313.00 | 77,993.00 | 86,011.00 |
| Traslado y viáticos | | | | 63,834.00 | 106,900.00 | 120,040.00 | | | | 63,834.00 | 106,900.00 | 120,040.00 |
| oficiales | | | | 1,385.00 | 30,385.00 | 35,841.00 | | | | 1,385.00 | 30,385.00 | 35,841.00 |
| Generales | | | | 41,476.00 | 51,490.00 | 53,720.00 | | | | 41,476.00 | 51,490.00 | 53,720.00 |

MTRA. MARIANELA VILLANUEVA PONCE
 DIRECTORA GENERAL



[Handwritten signature]



COLEGIO DE BACHILLERES DEL ESTADO DE SAN LUIS POTOSÍ
BRISA #119, COL. GARITA DE JALISCO, C.P. 78294
CLAVE LADA: (444) TEL. 8 04 18 20
ESTADO DE SITUACIÓN FINANCIERA
(en pesos)

AL 30 DE JUNIO DEL 2021

| | 2021-6 | 2020-6 | 2021-6 | 2020-6 |
|--|--------------------|--------------------|---|--------------------|
| ACTIVO | | | | |
| ACTIVO CIRCULANTE | | | | |
| EFFECTIVO Y EQUIVALENTES | 12,497,958 | 39,227,508 | | |
| EFFECTIVO | 13,130 | 21,396 | | |
| BANCOS/TESORERÍA | 12,474,912 | 39,196,198 | | |
| DEP. FONDOS TERCEROS EN GARANT Y/O | 9,915 | 9,915 | | |
| DERECHOS A RECIBIR EFFECTIVO O EQ | 51,697,206 | 66,351,873 | | |
| CUENTAS POR COBRAR A CORTO PLAZO | 45,973,791 | 45,969,375 | | |
| DEUDORES DIVERSOS POR COB A CORTO | 4,887,948 | 19,640,949 | | |
| INGRESOS POR RECUPERAR A CORTO PLA | 835,467 | 741,550 | | |
| DERECHOS A RECIBIR BIENES O SERVICIOS | 0 | 33,651 | | |
| ANT A PROV POR ADQ DE BIENES Y SERV A | 0 | 33,651 | | |
| TOTAL DE ACTIVOS CIRCULANTES | 64,195,164 | 105,613,032 | | |
| ACTIVO NO CIRCULANTE | | | | |
| BIENES INMUEBLES, INFRAESTRUCTURA Y C | 126,233,080 | 126,233,080 | | |
| TERRENOS | 17,549,553 | 17,549,553 | | |
| EDIFICIOS NO HABITACIONALES | 108,683,527 | 108,683,527 | | |
| BIENES MUEBLES | 105,485,602 | 101,839,618 | | |
| MOBILIARIO Y EQUIPO DE ADMINISTRACIÓN | 86,057,752 | 83,303,347 | | |
| MOBILIARIO Y EQUIPO EDUCACIONAL Y RE | 9,869,634 | 9,528,481 | | |
| EQUIPO E INST. MED. Y DE LABORATORIO | 2,275,706 | 1,744,353 | | |
| EQUIPO DE TRANSPORTE | 5,376,232 | 5,416,232 | | |
| MAQUINARIA, OTROS EQUIPOS Y HERRAMI | 1,906,279 | 1,847,205 | | |
| TOTAL DE ACTIVOS NO CIRCULANTES | 231,718,682 | 228,072,698 | | |
| | | | PASIVO | |
| | | | PASIVO CIRCULANTE | |
| | | | CUENTAS POR PAGAR A CORTO PLAZO | 151,882,600 |
| | | | SERVICIOS PERSONALES POR PAGAR A CORTO P | 5,726,274 |
| | | | PROVEEDORES POR PAGAR A CORTO PLAZO | 430,366 |
| | | | RETENCIONES Y CONTRIBUCIONES POR PAGAR A | 143,764,192 |
| | | | OTRAS CUENTAS POR PAGAR A CORTO PLAZO | 1,961,767 |
| | | | FONDOS Y BIENES DE TERCEROS EN GARANTÍA | 800,745 |
| | | | FONDOS EN GARANTÍA A CORTO PLAZO | 800,745 |
| | | | PROVISIONES A CORTO PLAZO | 57,987,039 |
| | | | OTRAS PROVISIONES A CORTO PLAZO | 57,987,039 |
| | | | TOTAL DE PASIVOS CIRCULANTES | 210,670,384 |
| | | | PASIVO NO CIRCULANTE | |
| | | | DOCUMENTOS POR PAGAR A LARGO PLAZO | 40,000,000 |
| | | | OTROS DOCUMENTOS POR PAGAR A LARGO PLAZO | 40,000,000 |
| | | | TOTAL DE PASIVOS NOS CIRCULANTES | 40,000,000 |
| | | | TOTAL DE PASIVOS | 250,670,384 |
| | | | HACIENDA PÚBLICA/ PATRIMONIO | |
| | | | HACIENDA PÚBLICA/PATRIMONIO CONTRIBUIDO | |
| | | | DONACIONES DE CAPITAL | 15,385,655 |
| | | | DONACIONES DE CAPITAL | 15,385,655 |
| | | | TOTAL DE HACIENDA PÚBLICA/PATRIMONIO CONTRIBUIDO | 15,385,655 |
| | | | HACIENDA PÚBLICA /PATRIMONIO GENERADO | |
| | | | RESULTADOS DEL EJ. (AHORRO/ DESAHORRO) | 41,113,426 |
| | | | RESULTADOS DE EJERCICIOS ANTERIORES | -192,211,810 |
| | | | RESULTADOS DE EJERCICIOS ANTERIORES | -192,211,810 |
| | | | REVALÚOS | 199,064,918 |
| | | | REVALÚO DE BIENES INMUEBLES | 124,396,276 |
| | | | REVALÚO DE BIENES MUEBLES | 74,668,643 |
| | | | RECTIFICACIONES DE RESULTADOS DE EJERCIC | -18,108,727 |
| | | | CAMBIOS EN POLÍTICAS CONTABLES | -17,080,062 |
| | | | CAMBIOS POR ERRORES CONTABLES | -1,028,665 |
| | | | TOTAL DE HACIENDA PÚBLICA /PATRIMONIO GENERADO | 29,857,807 |
| | | | TOTAL DE HACIENDA PÚBLICA / PATRIMONIO | 45,243,462 |
| TOTAL ACTIVOS | 295,913,846 | 333,685,730 | TOTAL PASIVO Y HACIENDA PÚBLICA/PATRIMONIO | 295,913,846 |
| | | | | 333,685,730 |



AL 30 DE JUNIO DEL 2021

2021-6

2020-6


2021-6

2020-6

BAJO PROTESTA DE DECIR VERDAD DECLARAMOS QUE LOS ESTADOS FINANCIEROS Y SUS NOTAS, SON RAZONABLEMENTE CORRECTOS Y SON
RESPONSABILIDAD DEL EMISOR

AUTORIZÓ

C.P. ALFREDO CASTILLO SALGADO
DIRECTOR ADMINISTRATIVO



ELABORÓ

C.P. CESAR FERNANDO PEREZ MORENO
RECURSOS FINANCIEROS DGCBSLP



ESTADO DE ACTIVIDADES
(en pesos)

DEL 1 DE ENERO DEL 2021 AL 30 DE JUNIO DEL 2021

| | Junio 2021 | Junio 2020 |
|---|-------------------|-------------------|
| INGRESOS Y OTROS BENEFICIOS | | |
| INGRESOS DE GESTIÓN | 32,608,563 | 31,163,346 |
| IMPUESTOS | 0 | 0 |
| IMPUESTOS SOBRE LOS INGRESOS | 0 | 0 |
| IMPUESTOS SOBRE EL PATRIMONIO | 0 | 0 |
| IMPUESTOS SOBRE LA PRODUCCIÓN, EL CONSUM | 0 | 0 |
| IMPUESTOS AL COMERCIO EXTERIOR | 0 | 0 |
| IMPUESTOS SOBRE NÓMINAS Y ASIMILABLES | 0 | 0 |
| IMPUESTOS ECOLÓGICOS | 0 | 0 |
| ACCESORIOS DE IMPUESTOS | 0 | 0 |
| OTROS IMPUESTOS | 0 | 0 |
| CUOTAS Y APORTACIONES DE SS | 0 | 0 |
| APORTACIONES PARA FONDOS DE VIVIENDA | 0 | 0 |
| CUOTAS PARA EL SEGURO SOCIAL | 0 | 0 |
| CUOTAS DE AHORRO PARA EL RETIRO | 0 | 0 |
| ACC DE CUOTAS Y APORTACIONES DE SEGURIDA | 0 | 0 |
| OTRAS CUOTAS Y APORTACIONES PARA LA SEGU | 0 | 0 |
| CONTRIBUCIONES DE MEJORAS | 0 | 0 |
| CONT DE MEJORAS POR OBRAS PÚBLICAS | 0 | 0 |
| DERECHOS | 0 | 12,950 |
| DER POR EL USO, APROV BIENES DE DOM PÚBL. | 0 | 0 |
| DERECHOS A LOS HIDROCARBUROS | 0 | 0 |
| DERECHOS POR PRESTACIÓN DE SERVICIOS | 0 | 0 |
| ACCESORIOS DE DERECHOS | 0 | 12,950 |
| OTROS DERECHOS | 0 | 0 |
| PRODUCTOS DE TIPO CORRIENTE | 0 | 0 |
| PROD DERIV DEL USO B. NO SUJETOS A RÉG | 0 | 0 |
| ENAJENACIÓN DE BIENES MUEBLES NO SUJETOS | 0 | 0 |
| ACCESORIOS DE PRODUCTOS | 0 | 0 |
| OTROS PROD QUE GENERAN ING CORRIENTES | 0 | 0 |
| APROVECHAMIENTOS DE TIPO CORRIENTE | 0 | 0 |
| INCENTIVOS DERIVADOS DE LA COLAB FISCAL | 0 | 0 |
| MULTAS | 0 | 0 |
| INDEMNIZACIONES | 0 | 0 |
| REINTEGROS | 0 | 0 |
| APROVECHAMIENTOS PROVENIENTES DE OP | 0 | 0 |
| APROVECHAMIENTOS POR PARTICIPACIONES DER | 0 | 0 |
| APROVECHAMIENTOS POR APORT Y COOP | 0 | 0 |
| ACCESORIOS DE APROVECHAMIENTOS | 0 | 0 |
| OTROS APROVECHAMIENTOS | 0 | 0 |
| INGRESOS POR VENTA DE BIENES Y SERVICIOS | 32,608,563 | 31,150,396 |



ESTADO DE ACTIVIDADES
(en pesos)

DEL 1 DE ENERO DEL 2021 AL 30 DE JUNIO DEL 2021

| | Junio 2021 | Junio 2020 |
|---|--------------------|--------------------|
| INGRESOS POR VENTA DE MERCANCIAS | 0 | 0 |
| ING VTA DE BIENES Y SERV EST DEL GOB | 0 | 0 |
| INGRESOS POR VENTA DE BIENES Y SERVICIOS | 32,608,563 | 31,150,396 |
| INGRESOS DE OPERACIÓN DE ENTIDADES PARAE | 0 | 0 |
| ING NO COMP LA LEY DE EJ. ANT PDTES LIQ | 0 | 0 |
| ING NO COMP LA LEY DE EJ. ANT PDTES LIQ | 0 | 0 |
| CONT MEJORAS NO COMP LEY EJ ANT PEND PAG | 0 | 0 |
| PART, APORT, TRANSF Y ASIGNACIONES | 365,042,187 | 379,752,475 |
| PARTICIPACIONES Y APORTACIONES | 174,042,184 | 167,252,473 |
| PARTICIPACIONES | 0 | 0 |
| APORTACIONES | 0 | 0 |
| CONVENIOS | 174,042,184 | 167,252,473 |
| TRANSFERENCIAS, ASIGNACIONES, SUBSIDIOS | 191,000,003 | 212,500,002 |
| TRANSFERENCIAS INTERNAS Y ASIGNACIONES A | 191,000,003 | 212,500,002 |
| TRANSF AL RESTO DEL SECTOR PÚBLICO | 0 | 0 |
| SUBSIDIOS Y SUBVENCIONES | 0 | 0 |
| AYUDAS SOCIALES | 0 | 0 |
| PENSIONES Y JUBILACIONES | 0 | 0 |
| OTROS INGRESOS Y BENEFICIOS | 25,460 | 2,050,247 |
| INGRESOS FINANCIEROS | 17,501 | 69,808 |
| INTERESES GANADOS DE VALORES, CRÉDITOS, | 17,501 | 69,808 |
| OTROS INGRESOS FINANCIEROS | 0 | 0 |
| INCREMENTO POR VARIACIÓN DE INVENTARIOS | 0 | 0 |
| INCREMENTO POR VARIACIÓN DE INVENTARIOS | 0 | 0 |
| INCREMENTO POR VARIACIÓN DE INVENTARIOS | 0 | 0 |
| INCREMENTO POR VARIACIÓN DE INVENTARIOS | 0 | 0 |
| INC VARIACIÓN DE INV DE MAT PRIMAS | 0 | 0 |
| INC X VAR DE ALM MAT PRIMAS | 0 | 0 |
| DISMINUCIÓN DEL EXCESO DE ESTIMACIONES P | 0 | 0 |
| DISMINUCIÓN DEL EXCESO DE ESTIMACIONES P | 0 | 0 |
| DISMINUCIÓN DEL EXCESO DE PROVISIONES | 0 | 0 |
| DISMINUCIÓN DEL EXCESO EN PROVISIONES | 0 | 0 |
| OTROS INGRESOS Y BENEFICIOS VARIOS | 7,958 | 1,980,438 |
| OTROS INGRESOS DE EJERCICIOS ANTERIORES | 0 | 0 |
| BONIFICACIONES Y DESCUENTOS OBTENIDOS | 0 | 0 |
| DIFERENCIAS POR TIPO DE CAMBIO A FAVOR E | 0 | 0 |
| DIFERENCIAS DE COTIZACIONES A FAVOR EN V | 0 | 0 |
| RESULTADO POR POSICIÓN MONETARIA | 0 | 0 |
| UTILIDADES POR PARTICIPACIÓN PATRIMONIAL | 0 | 0 |
| OTROS INGRESOS Y BENEFICIOS VARIOS | 7,958 | 1,980,438 |
| Total de Ingresos | 397,676,210 | 412,966,068 |



ESTADO DE ACTIVIDADES
(en pesos)

DEL 1 DE ENERO DEL 2021 AL 30 DE JUNIO DEL 2021

| | Junio 2021 | Junio 2020 |
|--|--------------------|--------------------|
| GASTOS Y OTRAS PÉRDIDAS | | |
| GASTOS DE FUNCIONAMIENTO | 356,562,785 | 318,246,879 |
| SERVICIOS PERSONALES | 344,984,947 | 307,805,366 |
| REMUNERACIONES AL PERS DE CARÁCTER PERM | 167,644,545 | 161,623,775 |
| REMUNERACIONES AL PERSDE CARÁCTER TRANS | 43,153 | 39,882 |
| REMUNERACIONES ADICIONALES Y ESPECIALES | 76,855,649 | 71,162,997 |
| SEGURIDAD SOCIAL | 37,535,916 | 36,077,464 |
| OTRAS PRESTACIONES SOCIALES Y ECONÓMICAS | 53,710,880 | 30,034,795 |
| PREVISIONES DE CARACTER LABORAL,ECONONO | 0 | 0 |
| PAGO DE ESTIMULOS A SERV. PUBLICOS | 9,194,801 | 8,866,451 |
| IMPUESTO SOBRE NOMINAS Y OTROS | 0 | 0 |
| MATERIALES Y SUMINISTROS | 4,348,582 | 4,223,132 |
| MATERIALES DE ADMINISTRACIÓN, EMISIÓN DE | 1,899,758 | 1,645,766 |
| ALIMENTOS Y UTENSILIOS | 163,699 | 329,244 |
| MATERIAS PRIMAS Y MATERIALES DE PRODUCCI | 0 | 0 |
| MATERIALES Y ARTÍCULOS DE CONSTRUCCIÓN Y | 983,663 | 670,960 |
| PROD QUÍMICOS, FARM Y DE LABORATORIO | 23,779 | 304,803 |
| COMBUSTIBLES, LUBRICANTES Y ADITIVOS | 656,972 | 756,509 |
| VESTUARIO, BLANCOS, PRENDAS DE PROTECCIÓ | 253,888 | 231,364 |
| MATERIALES Y SUMINISTROS PARA SEGURIDAD | 0 | 0 |
| HERRAMIENTAS, REFACC Y ACC MENORES | 366,820 | 284,483 |
| SERVICIOS GENERALES | 7,229,255 | 6,218,380 |
| SERVICIOS BÁSICOS | 1,969,133 | 2,579,922 |
| SERVICIOS DE ARRENDAMIENTO | 205,899 | 236,623 |
| SERVICIOS PROFESIONALES, CIENTÍFICOS Y T | 2,118,259 | 1,459,194 |
| SERVICIOS FINANCIEROS, BANCARIOS Y COM | 477,493 | 203,282 |
| SERVICIOS DE INSTALACIÓN, REPARACIÓN, MA | 2,162,855 | 1,307,100 |
| SERVICIOS DE COM. SOCIAL Y PUBLICIDAD | 86,011 | 39,081 |
| SERVICIOS DE TRASLADO Y VIÁTICOS | 120,040 | 276,608 |
| SERVICIOS OFICIALES | 35,841 | 52,405 |
| OTROS SERVICIOS GENERALES | 53,720 | 64,161 |
| TRANSFERENCIAS, ASIGNACIONES, SUBSIDIOS | 0 | 0 |
| TRANSFERENCIAS INTERNAS Y ASIGNACIONES A | 0 | 0 |
| ASIGNACIONES AL SECTOR PÚBLICO | 0 | 0 |
| TRANSF INTERNAS AL SECTOR PÚBLICO | 0 | 0 |
| TRANSF AL RESTO DEL SECTOR PÚBLICO | 0 | 0 |
| TRANSFERENCIAS A ENTIDADES PARAESTATALES | 0 | 0 |
| TRANSFERENCIAS A ENTIDADES FEDERATIVAS Y | 0 | 0 |
| SUBSIDIOS Y SUBVENCIONES | 0 | 0 |
| SUBSIDIOS | 0 | 0 |
| SUBVENCIONES | 0 | 0 |

Ag
e



ESTADO DE ACTIVIDADES
(en pesos)

DEL 1 DE ENERO DEL 2021 AL 30 DE JUNIO DEL 2021

| | Junio 2021 | Junio 2020 |
|--|------------|------------|
| AYUDAS SOCIALES | 0 | 0 |
| AYUDAS SOCIALES A PERSONAS | 0 | 0 |
| BECAS | 0 | 0 |
| AYUDAS SOCIALES A INSTITUCIONES | 0 | 0 |
| AYUDAS SOCIALES POR DESASTRES NATURALES | 0 | 0 |
| PENSIONES Y JUBILACIONES | 0 | 0 |
| PENSIONES | 0 | 0 |
| JUBILACIONES | 0 | 0 |
| OTRAS PENSIONES Y JUBILACIONES | 0 | 0 |
| TRANSFERENCIAS A FIDEICOMISOS, MANDATOS | 0 | 0 |
| TRANSFERENCIAS A FIDEICOMISOS, MANDATOS | 0 | 0 |
| TRANSF FIDEICOMISOS ENT PARAEST | 0 | 0 |
| TRANSFERENCIAS A LA SEGURIDAD SOCIAL | 0 | 0 |
| TRANSFERENCIAS POR OBLIGACIONES DE LEY | 0 | 0 |
| TRANSFERENCIAS AL SECTOR PRIVADO EXTERNO | 0 | 0 |
| DONATIVO | 0 | 0 |
| DONATIVOS A INST SIN FINES DE LUCRO | 0 | 0 |
| DONATIVOS A ENT FEDERATIVAS Y MUNICIPIOS | 0 | 0 |
| DONATIVOS A FIDEICOMISO, MANDATOS Y CONT | 0 | 0 |
| DONATIVOS A FIDEICOMISO, MANDATOS Y CONT | 0 | 0 |
| DONATIVOS INTERNACIONALES | 0 | 0 |
| TRANSFERENCIAS AL EXTERIOR | 0 | 0 |
| TRANSFERENCIAS AL EXTERIOR A GOBIERNOS E | 0 | 0 |
| TRANSFERENCIAS AL SECTOR PRIVADO EXTERNO | 0 | 0 |
| PARTICIPACIONES Y APORTACIONES | 0 | 0 |
| PARTICIPACIONES | 0 | 0 |
| PARTICIPACIONES DE LA FEDERACIÓN A ENTID | 0 | 0 |
| PARTICIPACIONES DE LAS ENTIDADES FEDERAT | 0 | 0 |
| APORTACIONES | 0 | 0 |
| APORTACIONES DE LA FEDERACIÓN A ENTIDADE | 0 | 0 |
| APORTACIONES DE LAS ENTIDADES FEDERATIVA | 0 | 0 |
| CONVENIOS | 0 | 0 |
| CONVENIOS DE REASIGNACIÓN | 0 | 0 |
| CONVENIOS DE DESCENTRALIZACIÓN Y OTROS | 0 | 0 |
| INTERESES, COMISIONES Y OTROS GASTOS DE | 0 | 0 |
| INTERESES DE LA DEUDA PÚBLICA | 0 | 0 |
| INTERESES DE LA DEUDA PÚBLICA INTERNA | 0 | 0 |
| INTERESES DE LA DEUDA PÚBLICA EXTERNA | 0 | 0 |
| COMISIONES DE LA DEUDA PÚBLICA | 0 | 0 |
| COMISIONES DE LA DEUDA PÚBLICA INTERNA | 0 | 0 |
| COMISIONES DE LA DEUDA PÚBLICA EXTERNA | 0 | 0 |

14
2



ESTADO DE ACTIVIDADES
(en pesos)

DEL 1 DE ENERO DEL 2021 AL 30 DE JUNIO DEL 2021

| | Junio 2021 | Junio 2020 |
|--|--------------------|--------------------|
| GASTOS DE LA DEUDA PÚBLICA | 0 | 0 |
| GASTOS DE LA DEUDA PÚBLICA INTERNA | 0 | 0 |
| GASTOS DE LA DEUDA PÚBLICA EXTERNA | 0 | 0 |
| COSTO POR COBERTURAS | 0 | 0 |
| COSTO POR COBERTURAS | 0 | 0 |
| APOYOS FINANCIEROS | 0 | 0 |
| APOYOS FINANCIEROS A INTERMEDIARIOS | 0 | 0 |
| APOYO FINANCIEROS A AHORRADORES Y DEUDOR | 0 | 0 |
| OTROS GASTOS Y PÉRDIDAS EXTRAORDINARIAS | 0 | 0 |
| ESTIMACIONES, DEPRECIACIONES, DETERIOROS | 0 | 0 |
| ESTIMACIONES POR PÉRDIDA O DETERIORO DE | 0 | 0 |
| ESTIMACIONES POR PÉRDIDA O DETERIORO DE | 0 | 0 |
| DEPRECIACIÓN DE BIENES INMUEBLES | 0 | 0 |
| DEPRECIACIÓN DE INFRAESTRUCTURA | 0 | 0 |
| DEPRECIACIÓN DE BIENES MUEBLES | 0 | 0 |
| DETERIORO DE LOS ACTIVOS BIOLÓGICOS | 0 | 0 |
| AMORTIZACIÓN DE ACTIVOS INTANGIBLES | 0 | 0 |
| PROVISIONES | 0 | 0 |
| PROVISIONES DE PASIVOS A CORTO PLAZO | 0 | 0 |
| PROVISIONES DE PASIVOS A LARGO PLAZO | 0 | 0 |
| DISMINUCIÓN DE INVENTARIOS | 0 | 0 |
| DISMINUCIÓN DE INVENTARIOS DE MERCANCÍAS | 0 | 0 |
| DISMINUCIÓN DE INVENTARIOS DE MERCANCÍAS | 0 | 0 |
| DISMINUCIÓN DE INVENTARIOS DE MERCANCÍAS | 0 | 0 |
| DISM INV MATS PRIMAS, MATLES PRODUCCIÓN | 0 | 0 |
| DISMINUCIÓN DE ALMACÉN DE MATERIALES Y S | 0 | 0 |
| AUMENTO X INSUFICIENCIA DE EST X PERDIDA | 0 | 0 |
| AUMENTO X INSUFICIENCIA DE EST X PERDIDA | 0 | 0 |
| AUMENTO POR INSUFICIENCIA DE PROVISIONES | 0 | 0 |
| AUMENTO POR INSUFICIENCIA DE PROVISIONES | 0 | 0 |
| OTROS GASTOS | 0 | 0 |
| GASTOS DE EJERCICIOS ANTERIORES | 0 | 0 |
| PÉRDIDAS POR RESPONSABILIDADES | 0 | 0 |
| BONIFICACIONES Y DESCUENTOS OTORGADOS | 0 | 0 |
| DIFERENCIAS POR TIPO DE CAMBIO NEGATIVAS | 0 | 0 |
| DIFERENCIAS DE COTIZACIONES NEGATIVAS EN | 0 | 0 |
| RESULTADO POR POSICIÓN MONETARIA | 0 | 0 |
| PÉRDIDAS POR PARTICIPACIÓN PATRIMONIAL | 0 | 0 |
| OTROS GASTOS VARIOS | 0 | 0 |
| Total de Egresos y Otras Perdidas | 356,562,785 | 318,246,879 |

Handwritten signature or initials in blue ink.



COLEGIO DE BACHILLERES DEL ESTADO DE SAN LUIS POTOSÍ
BRISA #119, COL. GARITA DE JALISCO, C.P. 78294
CLAVE LADA: (444) TEL. 8 04 18 20

Página:
6/ 6

ESTADO DE ACTIVIDADES
(en pesos)

DEL 1 DE ENERO DEL 2021 AL 30 DE JUNIO DEL 2021

| | Junio 2021 | Junio 2020 |
|--|------------|------------|
| Ahorro / Desahorro Antes de Rubros Extraordinarios | 41,113,425 | 94,719,189 |
| Ingresos Extraordinarios | | |
| Gastos Extraordinarios | | |
| Ahorro / Desahorro Neto del Ejercicio | 41,113,425 | 94,719,189 |

BAJO PROTESTA DE DECIR VERDAD DECLARAMOS QUE LOS ESTADOS FINANCIEROS Y SUS NOTAS, SON RAZONABLEMENTE CORRECTOS Y SON RESPONSABILIDAD DEL EMISOR

AUTORIZÓ

C.P. ALFREDO CASTILLO SALGADO
DIRECTOR ADMINISTRATIVO



ELABORÓ

C.P. CESAR FERNANDO PEREZ MORENO
RECURSOS FINANCIEROS DGCBSLP



COLEGIO DE BACHILLERES DEL ESTADO DE SAN LUIS POTOSÍ
BRISA #119, COL. GARITA DE JALISCO, C.P. 78294
ESTADO DE ORIGEN Y APLICACIÓN DE RECURSOS

Del Periodo 1 enero

Al Periodo 6 junio

Ejercicio: 2021

CLAVE LADA: (444) TEL. 8 04 18 20

Fecha: 06/07/2021 Hora: 20:31:14

Página: 1

| Concepto | Ejercido definitivo mes anterior | En el mes ejercido |
|--|----------------------------------|-----------------------|
| ORIGEN DE RECURSOS | | |
| INGRESOS Y OTROS BENEFICIOS | 0.00 | 397,676,210.73 |
| INGRESOS DE GESTIÓN | 0.00 | 32,608,563.52 |
| INGRESOS POR VENTA DE BIENES Y SERVICIOS | 0.00 | 32,608,563.52 |
| PART, APORT, TRANSF Y ASIGNACIONES | 0.00 | 365,042,187.00 |
| PARTICIPACIONES Y APORTACIONES | 0.00 | 174,042,184.00 |
| TRANSFERENCIAS, ASIGNACIONES, SUBSIDIOS | 0.00 | 191,000,003.00 |
| OTROS INGRESOS Y BENEFICIOS | 0.00 | 25,460.21 |
| INGRESOS FINANCIEROS | 0.00 | 17,501.35 |
| OTROS INGRESOS Y BENEFICIOS VARIOS | 0.00 | 7,958.86 |
| ACTIVO | 0.00 | 11,481,125.72 |
| ACTIVO CIRCULANTE | 0.00 | 12,346,732.53 |
| EFFECTIVO Y EQUIVALENTES | 0.00 | 9,442,779.64 |
| DERECHOS A RECIBIR EFFECTIVO O EQ | 0.00 | 2,903,952.89 |
| PASIVO | 303,873,990.06 | 0.00 |
| PASIVO CIRCULANTE | 282,873,989.65 | 0.00 |
| CUENTAS POR PAGAR A CORTO PLAZO | 220,895,920.20 | 0.00 |
| FONDOS Y BIENES DE TERCEROS EN GARANTÍA | 944,998.12 | 0.00 |
| PROVISIONES A CORTO PLAZO | 61,033,071.33 | 0.00 |
| PASIVO NO CIRCULANTE | 21,000,000.41 | 19,000,000.00 |
| DOCUMENTOS POR PAGAR A LARGO PLAZO | 21,000,000.41 | 19,000,000.00 |
| HACIENDA PÚBLICA/ PATRIMONIO | 3,520,982.04 | 609,054.57 |
| HACIENDA PÚBLICA/PATRIMONIO CONTRIBUIDO | 14,677,687.43 | 707,967.86 |
| DONACIONES DE CAPITAL | 14,677,687.43 | 707,967.86 |
| REVALÚOS | 199,104,918.40 | 0.00 |
| TOTALES | 517,656,595.89 | 429,730,911.12 |
| APLICACION DE RECURSOS | | |
| GASTOS Y OTRAS PÉRDIDAS | 0.00 | 356,562,785.47 |
| GASTOS DE FUNCIONAMIENTO | 0.00 | 356,562,785.47 |
| SERVICIOS PERSONALES | 0.00 | 344,984,947.56 |
| MATERIALES Y SUMINISTROS | 0.00 | 4,348,582.13 |
| SERVICIOS GENERALES | 0.00 | 7,229,255.78 |
| ACTIVO | 307,394,972.10 | 0.00 |
| ACTIVO CIRCULANTE | 76,541,896.52 | 0.00 |
| EFFECTIVO Y EQUIVALENTES | 21,940,737.21 | 0.00 |
| DERECHOS A RECIBIR EFFECTIVO O EQ | 54,601,159.31 | 0.00 |
| ACTIVO NO CIRCULANTE | 230,853,075.58 | 865,606.81 |
| BIENES INMUEBLES, INFRAESTRUCTURA Y CONS | 126,233,080.35 | 0.00 |
| BIENES MUEBLES | 104,619,995.23 | 865,606.81 |
| PASIVO | 0.00 | 53,203,605.55 |
| PASIVO CIRCULANTE | 0.00 | 72,203,605.55 |
| CUENTAS POR PAGAR A CORTO PLAZO | 0.00 | 69,013,320.33 |
| FONDOS Y BIENES DE TERCEROS EN GARANTÍA | 0.00 | 144,252.68 |
| PROVISIONES A CORTO PLAZO | 0.00 | 3,046,032.54 |
| HACIENDA PÚBLICA /PATRIMONIO GENERADO | 11,156,705.39 | 98,913.29 |
| RESULTADOS DE EJERCICIOS ANTERIORES | 192,172,129.13 | 39,681.00 |
| REVALÚOS | 0.00 | 40,000.00 |
| RECTIFICACIONES DE RESULTADOS DE EJERCIC | 18,089,494.66 | 19,232.29 |
| TOTALES | 517,656,595.89 | 429,730,911.12 |

BAJO PROTESTA DE DECIR VERDAD DECLARAMOS QUE LOS ESTADOS FINANCIEROS Y SUS NOTAS, S
ON RAZONABLEMENTE CORRECTOS Y SON RESPONSABILIDAD DEL EMISOR

M
Q



COLEGIO DE BACHILLERES DEL ESTADO DE SAN LUIS POTOSÍ
BRISA #119, COL. GARITA DE JALISCO, C.P. 78294
ESTADO DE ORIGEN Y APLICACIÓN DE RECURSOS

Del Periodo 1 enero

Al Periodo 6 junio

Ejercicio: 2021

CLAVE LADA: (444) TEL. 8 04 18 20

Fecha: 06/07/2021 Hora: 20:31:14
Pagina: 2


| Concepto | Ejercido definitivo mes anterior | En el mes ejercido |
|----------|----------------------------------|--------------------|
|----------|----------------------------------|--------------------|

REVISO

ELABORO

C.P. ALFREDO CASTILLO SALGADO
DIRECTOR ADMINISTRATIVO

C.P. CESAR FERNANDO PEREZ MORENO
JEFE DE RECURSOS FINANCIEROS



DESTINO DE LOS RECURSOS FEDERALES QUE RECIBEN UNIVERSIDADES E INSTITUCIONES DE EDUCACIÓN MEDIA SUPERIOR Y SUPERIOR

En términos del artículo 36, fracción V del Decreto de Presupuesto de Egresos de la Federación para el Ejercicio Fiscal 2021

Programas y cumplimiento de metas

Cifras acumuladas desde enero al periodo que se reporta

Fracción V

| Universidad / Institución | Ciclo escolar | Inicio o Fin | Número de Alumnos | Nivel Educativo (Media Superior o superior) | Tipo de Servicio o Subsistema | Enero-Junio |
|---|---------------|--------------|-------------------|---|-------------------------------|-------------|
| COLEGIO DE BACHILLERES DEL ESTADO DE SAN LUIS POTOSI (COBACH y EMSaD) | 2021-A | FIN | 28,422 | MEDIA SUPERIOR | ORGANISMO DESCENTRALIZADO | 05/07/2021 |
| COLEGIO DE BACHILLERES DEL ESTADO DE SAN LUIS POTOSI (COBACH, EMSaD E INCORPORADOS) | 2021-A | FIN | 28,820 | MEDIA SUPERIOR | ORGANISMO DESCENTRALIZADO | 0507/2021 |