


DESTINO DE LOS RECURSOS FEDERALES QUE RECIBEN UNIVERSIDADES E INSTITUCIONES DE EDUCACIÓN MEDIA SUPERIOR Y SUPERIOR

**En términos del artículo 36, fracción I del Decreto de Presupuesto de Egresos de la Federación para el Ejercicio Fiscal 2021
Programas y cumplimiento de metas
Cifras acumuladas desde enero a junio**

Fracción I

Universidad / Institución	Programa	Gasto Ejercido (Millones de pesos)			Metas alcanzadas al período Enero-Junio	Metas alcanzadas al período enero-junio		
		Enero-Abril	Enero-Mayo	Enero-Junio		Meta Anual Indicador / (Variable meta)	Metas programadas enero-junio	Metas alcanzadas enero-junio
COLEGIO DE BACHILLERES DEL ESTADO DE NAYARIT	U006 SUBSIDIOS PARA ORGANISMOS DESCENTRALIZADOS ESTATALES	10,601,819.05	13,291,836.76	16,026,853.40	100%	100.00%	1	1



ING. FERNANDO VAZQUEZ IBARRA

DIRECTOR GENERAL DIRECCIÓN GENERAL

DESTINO DE LOS RECURSOS FEDERALES QUE RECIBEN INIVERSIDADES E INSTITUCIONES DE EDUCACIÓN MEDIA SUPERIOR Y SUPERIOR

En términos del artículo 36, fracción III del Decreto de Presupuesto de Egresos de la Federación para el Ejercicio Fiscal 2021

Desglose del gasto corriente de operación

Cifras acumuladas desde enero a junio 2021

Fracción III

Gasto Corriente de Operación (Pesos)

Universidad / Institución	Materiales y Suministros			Servicios Generales			Otros			Total		
	Enero-Abril	Enero-Mayo	Enero-Junio	Enero-Abril	Enero-Mayo	Enero-Junio	Enero-Abril	Enero-Mayo	Enero-Junio	Enero-Abril	Enero-Mayo	Enero-Junio
COLEGIO DE BACHILLERES DEL ESTADO DE NAYARIT	42,315.12	87,774.43	123,725.33	116,730.65	178,808.11	257,976.63	0.00	0.00	0.00	159,045.77	266,582.54	381,701.96


 ING. FERNANDO VAZQUEZ IBARRA
 DIRECTOR GENERAL



DESTINO DE LOS RECURSOS FEDERALES QUE RECIBEN UNIVERSIDADES E INSTITUCIONES DE EDUCACIÓN MEDIA SUPERIOR Y SUPERIOR

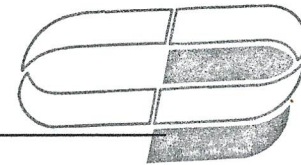
**En términos del artículo 36, fracción V del Decreto de Presupuesto de Egresos de la Federación para el Ejercicio Fiscal 2021
Programas y cumplimiento de metas
Cifras acumuladas desde enero a junio 2021**

Fracción V

Universidad / Institución	Ciclo escolar	Inicio o Fin	Número de Alumnos	Nivel Educativo (Media Superior o superior)	Tipo de Servicio o Subsistema	Enero-Junio
COLEGIO DE BACHILLERES DEL ESTADO DE NAYARIT	2020-2021	FIN	3,029	MEDIA SUPERIOR	COBACH	3,029



**ING. FERNANDO VAZQUEZ IBARRA
DIRECTOR GENERAL**



COBAEN
DIRECCIÓN GENERAL



COLEGIO DE BACHILLERES DEL ESTADO DE NAYARIT NAYARIT

Estado de Situación Financiera Al 30/jun./2021

Usr: Gaby
Rep: rptEstadoSituacionFinanciera

Fecha y hora de Impresión | 07/jul./2021
11:52 a. m.

	<u>2021</u>	<u>2020</u>		<u>2021</u>	<u>2020</u>
ACTIVO			PASIVO		
<u>ACTIVO CIRCULANTE</u>	<u>\$17,819,556.37</u>	<u>\$17,044,887.71</u>	<u>PASIVO CIRCULANTE</u>	<u>\$15,192,661.24</u>	<u>\$20,381,875.60</u>
EFFECTIVO Y EQUIVALENTES	\$15,721,833.12	\$15,210,008.59	CUENTAS POR PAGAR A CORTO PLAZO	\$15,192,661.24	\$20,381,875.60
DERECHOS A RECIBIR EFECTIVO O EQUIVALENTES	\$2,097,723.25	\$1,834,879.12	DOCUMENTOS POR PAGAR A CORTO PLAZO	\$0.00	\$0.00
DERECHOS A RECIBIR BIENES O SERVICIOS	\$0.00	\$0.00	PORCIÓN A CORTO PLAZO DE LA DEUDA PÚBLICA A L	\$0.00	\$0.00
INVENTARIOS	\$0.00	\$0.00	TÍTULOS Y VALORES A CORTO PLAZO	\$0.00	\$0.00
ALMACENES	\$0.00	\$0.00	PASIVOS DIFERIDOS A CORTO PLAZO	\$0.00	\$0.00
ESTIMACIÓN POR PÉRDIDA O DETERIORO DE ACTIVO:	\$0.00	\$0.00	FONDOS Y BIENES DE TERCEROS EN GARANTÍA Y/O A	\$0.00	\$0.00
OTROS ACTIVOS CIRCULANTES	\$0.00	\$0.00	PROVISIONES A CORTO PLAZO	\$0.00	\$0.00
Total de Activos Circulantes	\$17,819,556.37	\$17,044,887.71	OTROS PASIVOS A CORTO PLAZO	\$0.00	\$0.00
<u>ACTIVO NO CIRCULANTE</u>	<u>\$19,049,235.29</u>	<u>\$19,049,235.29</u>	Total de Pasivos Circulantes	<u>\$15,192,661.24</u>	<u>\$20,381,875.60</u>
INVERSIONES FINANCIERAS A LARGO PLAZO	\$0.00	\$0.00	<u>PASIVO NO CIRCULANTE</u>	<u>\$0.00</u>	<u>\$0.00</u>
DERECHOS A RECIBIR EFECTIVO O EQUIVALENTES A I	\$0.00	\$0.00	CUENTAS POR PAGAR A LARGO PLAZO	\$0.00	\$0.00
BIENES INMUEBLES, INFRAESTRUCTURA Y CONSTRU	\$13,199,208.00	\$13,199,208.00	DOCUMENTOS POR PAGAR A LARGO PLAZO	\$0.00	\$0.00
BIENES MUEBLES	\$8,518,194.72	\$8,518,194.72	DEUDA PÚBLICA A LARGO PLAZO	\$0.00	\$0.00
ACTIVOS INTANGIBLES	\$176,733.19	\$176,733.19	PASIVOS DIFERIDOS A LARGO PLAZO	\$0.00	\$0.00
DEPRECIACIÓN, DETERIORO Y AMORTIZACIÓN ACUML	-\$2,844,900.62	-\$2,844,900.62	FONDOS Y BIENES DE TERCEROS EN GARANTÍA Y/O A	\$0.00	\$0.00
ACTIVOS DIFERIDOS	\$0.00	\$0.00	PROVISIONES A LARGO PLAZO	\$0.00	\$0.00
ESTIMACIÓN POR PÉRDIDA O DETERIORO DE ACTIVO:	\$0.00	\$0.00	Total de Pasivos No Circulantes	<u>\$0.00</u>	<u>\$0.00</u>
OTROS ACTIVOS NO CIRCULANTES	\$0.00	\$0.00	Total del Pasivo	<u>\$15,192,661.24</u>	<u>\$20,381,875.60</u>
Total de Activos No Circulantes	<u>\$19,049,235.29</u>	<u>\$19,049,235.29</u>	HACIENDA PÚBLICA/ PATRIMONIO		
Total del Activo	<u>\$36,868,791.66</u>	<u>\$36,094,123.00</u>	<u>HACIENDA PÚBLICA/PATRIMONIO CONTRIBUIDO</u>	<u>\$21,699,062.44</u>	<u>\$21,699,062.44</u>
			APORTACIONES	\$0.00	\$0.00
			DONACIONES DE CAPITAL	\$21,699,062.44	\$21,699,062.44
			ACTUALIZACIÓN DE LA HACIENDA PÚBLICA/PATRIMON	\$0.00	\$0.00
			<u>HACIENDA PÚBLICA /PATRIMONIO GENERADO</u>	<u>-\$22,932.02</u>	<u>-\$5,986,815.04</u>
			RESULTADOS DEL EJERCICIO (AHORRO/ DESAHORRO)	\$5,986,179.08	\$0.00
			RESULTADOS DE EJERCICIOS ANTERIORES	-\$5,989,111.10	-\$5,986,815.04
			REVALÚOS	\$0.00	\$0.00
			RESERVAS	\$0.00	\$0.00
			RECTIFICACIONES DE RESULTADOS DE EJERCICIOS A	\$0.00	\$0.00
			<u>EXCESO O INSUFICIENCIA EN LA ACTUALIZACIÓN DE LA I</u>	<u>\$0.00</u>	<u>\$0.00</u>
			RESULTADO POR POSICIÓN MONETARIA	\$0.00	\$0.00
			RESULTADO POR TENENCIA DE ACTIVOS NO MONETA	\$0.00	\$0.00
			SERVICIOS FINANCIEROS Y BANCARIOS	\$0.00	\$0.00
			Total Hacienda Pública/Patrimonio	<u>\$21,676,130.42</u>	<u>\$15,712,247.40</u>



**COLEGIO DE BACHILLERES DEL ESTADO DE NAYARIT
NAYARIT**

Estado de Situación Financiera

Al 30/jun./2021

Usu: Gaby

Rep: rptEstadoSituacionFinanciera

Fecha y | 07/jul./2021

hora de Impresión | 11:52 a. m.

	<u>2021</u>	<u>2020</u>
Total del Pasivo y Hacienda Pública/Patrimonio	\$36,868,791.66	\$36,094,123.00



**COLEGIO DE BACHILLERES DEL ESTADO DE NAYARIT
NAYARIT**


**Estado de Situación Financiera
Al 30/jun./2021**

Usr: Gaby
Rep: rptEstadoSituacionFinanciera


Fecha y hora de Impresión | 07/jul./2021
11:52 a. m.

	<u>2021</u>	<u>2020</u>
CUENTAS DE ORDEN PRESUPUESTARIA:		
<u>LEY DE INGRESOS</u>		
LEY DE INGRESOS ESTIMADA	\$69,153,416.18	\$69,067,258.75
LEY DE INGRESOS POR EJECUTAR	\$32,219,043.86	\$0.00
MODIFICACIONES A LA LEY DE INGRESOS ESTIMADA	\$0.00	\$3,620,321.22
LEY DE INGRESOS DEVENGADA	\$36,934,372.32	\$72,687,579.97
LEY DE INGRESOS RECAUDADA	\$36,934,372.32	\$72,687,579.97
<u>PRESUPUESTO DE EGRESOS</u>		
PRESUPUESTO DE EGRESOS APROBADO	\$69,153,416.18	\$69,067,258.75
PRESUPUESTO DE EGRESOS POR EJERCER	\$38,185,222.94	\$0.00
MODIFICACIONES AL PRESUPUESTO DE EGRESOS API	\$0.00	\$3,620,321.22
PRESUPUESTO DE EGRESOS COMPROMETIDO	\$30,968,193.24	\$72,687,579.97
PRESUPUESTO DE EGRESOS DEVENGADO	\$30,968,193.24	\$72,687,579.97
PRESUPUESTO DE EGRESOS EJERCIDO	\$30,968,193.24	\$72,687,579.97
PRESUPUESTO DE EGRESOS PAGADO	\$30,968,193.24	\$72,687,579.97

“Bajo protesta de decir verdad declaramos que los Estados Financieros y sus notas, son razonablemente correctos y son responsabilidad del emisor”.



ING. FERNANDO VAZQUEZ IBARRA
DIRECTOR GENERAL



L.C. SUGEY ELIZABETH PEREZ ZUNIGA
DIRECTOR DE ADMINISTRACION



COLEGIO DE BACHILLERES DEL ESTADO DE NAYARIT NAYARIT

Estado de Actividades

Del 01/ene./2021 al 30/jun./2021

Usr: Gaby

Rep: rptEstadoActividades

Fecha y hora de Impresión 07/jul./2021
11:57 a. m.

	<u>2021</u>	<u>2020</u>
INGRESOS Y OTROS BENEFICIOS		
INGRESOS DE GESTIÓN	\$0.00	\$0.00
IMPUESTOS	\$0.00	\$0.00
CUOTAS Y APORTACIONES DE SEGURIDAD SOCIAL	\$0.00	\$0.00
CONTRIBUCIONES DE MEJORAS	\$0.00	\$0.00
DERECHOS	\$0.00	\$0.00
PRODUCTOS	\$0.00	\$0.00
APROVECHAMIENTOS	\$0.00	\$0.00
INGRESOS POR VENTA DE BIENES Y PRESTACIÓN DE SERVICIOS	\$0.00	\$0.00
PARTICIPACIONES, APORTACIONES, CONVENIOS, INCENTIVOS DERIVADOS DE LA COLABORACIÓN FISCAL, FONDOS DISTINTOS DE APORTACIONES, TRANSFERENCIAS, ASIGNACIONES, SUBSIDIOS Y SUBVENCIONES, Y PENSIONES Y JUBILACIONES	\$36,882,423.18	\$33,056,368.63
PARTICIPACIONES, APORTACIONES, CONVENIOS, INCENTIVOS DERIVADOS DE LA COLABORACIÓN FISCAL Y FONDOS DISTINTOS DE APORTACIONES	\$21,027,632.00	\$21,523,693.11
TRANSFERENCIAS, ASIGNACIONES, SUBSIDIOS Y SUBVENCIONES, Y PENSIONES Y JUBILACIONES	\$15,854,791.18	\$11,532,675.52
OTROS INGRESOS Y BENEFICIOS	\$51,949.14	\$141,448.01
INGRESOS FINANCIEROS	\$51,949.14	\$141,448.01
INCREMENTO POR VARIACIÓN DE INVENTARIOS	\$0.00	\$0.00
DISMINUCIÓN DEL EXCESO DE ESTIMACIONES POR PÉRDIDA O DETERIORO U OBSOLESCENCIA	\$0.00	\$0.00
DISMINUCIÓN DEL EXCESO DE PROVISIONES	\$0.00	\$0.00
OTROS INGRESOS Y BENEFICIOS VARIOS	\$0.00	\$0.00
Total de Ingresos y Otros Beneficios	\$36,934,372.32	\$33,197,816.64
GASTOS Y OTRAS PÉRDIDAS		
GASTOS DE FUNCIONAMIENTO	\$30,968,193.24	\$29,021,745.93
SERVICIOS PERSONALES	\$29,656,126.88	\$28,044,517.85
MATERIALES Y SUMINISTROS	\$190,546.67	\$187,198.92
SERVICIOS GENERALES	\$1,121,519.69	\$790,029.16
TRANSFERENCIAS, ASIGNACIONES, SUBSIDIOS Y OTRAS AYUDAS	\$0.00	\$0.00
TRANSFERENCIAS INTERNAS Y ASIGNACIONES AL SECTOR PÚBLICO	\$0.00	\$0.00
TRANSFERENCIAS AL RESTO DEL SECTOR PÚBLICO	\$0.00	\$0.00
SUBSIDIOS Y SUBVENCIONES	\$0.00	\$0.00
AYUDAS SOCIALES	\$0.00	\$0.00
PENSIONES Y JUBILACIONES	\$0.00	\$0.00
TRANSFERENCIAS A FIDEICOMISOS, MANDATOS Y CONTRATOS ANÁLOGOS	\$0.00	\$0.00
TRANSFERENCIAS A LA SEGURIDAD SOCIAL	\$0.00	\$0.00
DONATIVOS	\$0.00	\$0.00
TRANSFERENCIAS AL EXTERIOR	\$0.00	\$0.00
PARTICIPACIONES Y APORTACIONES	\$0.00	\$0.00
PARTICIPACIONES	\$0.00	\$0.00
APORTACIONES	\$0.00	\$0.00
CONVENIOS	\$0.00	\$0.00
INTERESES, COMISIONES Y OTROS GASTOS DE LA DEUDA PÚBLICA	\$0.00	\$0.00
INTERESES DE LA DEUDA PÚBLICA	\$0.00	\$0.00
COMISIONES DE LA DEUDA PÚBLICA	\$0.00	\$0.00
GASTOS DE LA DEUDA PÚBLICA	\$0.00	\$0.00
COSTO POR COBERTURAS	\$0.00	\$0.00
APOYOS FINANCIEROS	\$0.00	\$0.00



COLEGIO DE BACHILLERES DEL ESTADO DE NAYARIT NAYARIT

Estado de Actividades


Del 01/ene./2021 al 30/jun./2021

Usr: Gaby
Rep: rptEstadoActividades


Fecha y hora de Impresión | 07/jul./2021
11:57 a. m.

	<u>2021</u>	<u>2020</u>
OTROS GASTOS Y PÉRDIDAS EXTRAORDINARIAS	\$0.00	\$0.00
ESTIMACIONES, DEPRECIACIONES, DETERIOROS, OBSOLESCENCIA Y AMORTIZACIONES	\$0.00	\$0.00
PROVISIONES	\$0.00	\$0.00
DISMINUCIÓN DE INVENTARIOS	\$0.00	\$0.00
AUMENTO POR INSUFICIENCIA DE ESTIMACIONES POR PÉRDIDA O DETERIORO U OBSOLESCENCIA	\$0.00	\$0.00
AUMENTO POR INSUFICIENCIA DE PROVISIONES	\$0.00	\$0.00
OTROS GASTOS	\$0.00	\$0.00
INVERSIÓN PÚBLICA	\$0.00	\$0.00
INVERSIÓN PÚBLICA NO CAPITALIZABLE	\$0.00	\$0.00
Total de Gastos y otras Pérdidas	\$30,968,193.24	\$29,021,745.93
Resultado del Ejercicio (Ahorro/Desahorro)	\$5,966,179.08	\$4,176,070.71

"Bajo protesta de decir verdad declaramos que los Estados Financieros y sus notas, son razonablemente correctos y son responsabilidad del emisor".



ING. FERNANDO VAZQUEZ IBARRA
DIRECTOR GENERAL



L.C. SUGEY ELIZABETH PEREZ ZUÑIGA
DIRECTOR DE ADMINISTRACION



**COLEGIO DE BACHILLERES DEL ESTADO DE NAYARIT
NAYARIT**

Flujo Operacional

Del 01/ene./2021 al 30/jun./2021

Usr: Gaby
Rep: rptFlujoOperacional

Fecha y hora de Impresión | 07/jul./2021
11:58 a. m.

DISPONIBILIDAD AL 1 DE ENERO DE 2021		
INGRESOS Y OTROS BENEFICIOS		
PARTICIPACIONES, APORTACIONES, CONVENIOS, INCENTIVOS DERIVADOS DE LA COLABORACIÓN	\$21,027,632.00	
TRANSFERENCIAS, ASIGNACIONES, SUBSIDIOS Y SUBVENCIONES, Y PENSIONES Y JUBILACIONES	\$15,854,791.18	
INGRESOS FINANCIEROS	\$51,949.14	
TOTAL INGRESOS Y OTROS BENEFICIOS		<u>\$36,934,372.32</u>
GASTOS Y OTRAS PERDIDAS		
SERVICIOS PERSONALES	\$29,656,126.88	
MATERIALES Y SUMINISTROS	\$190,546.67	
SERVICIOS GENERALES	\$1,121,519.69	
		<u>\$30,968,193.24</u>
DISPONIBILIDAD AL 30 DE JUNIO DE 2021		<u><u>\$5,966,179.08</u></u>
INTEGRACIÓN DE DISPONIBILIDAD AL 30 DE JUNIO DE 2021		
CUENTAS DE BALANCE DEUDORA		
EFECTIVO	\$9,999.99	
BANCOS/TESORERÍA	\$6,279,790.57	
INVERSIONES TEMPORALES (HASTA 3 MESES)	\$9,370,097.93	
DEPÓSITOS DE FONDOS DE TERCEROS EN GARANTÍA Y/O ADMINISTRACIÓN	\$61,944.63	
CUENTAS POR COBRAR A CORTO PLAZO	\$53,557.83	
DEUDORES DIVERSOS POR COBRAR A CORTO PLAZO	\$73,561.07	
INGRESOS POR RECUPERAR A CORTO PLAZO	\$1,970,604.35	
TERRENOS	\$13,199,208.00	
MOBILIARIO Y EQUIPO DE ADMINISTRACIÓN	\$5,798,100.92	
MOBILIARIO Y EQUIPO EDUCACIONAL Y RECREATIVO	\$2,077,698.91	
VEHÍCULOS Y EQUIPO DE TRANSPORTE	\$617,229.39	
MAQUINARIA, OTROS EQUIPOS Y HERRAMIENTAS	\$25,165.50	
SOFTWARE	\$160,740.25	
LICENCIAS	\$15,992.94	
		\$39,713,692.28
CUENTAS DE BALANCE ACREADORAS		
DEPRECIACIÓN ACUMULADA DE BIENES MUEBLES	\$2,844,900.62	
SERVICIOS PERSONALES POR PAGAR A CORTO PLAZO	\$12,376,402.11	
RETENCIONES Y CONTRIBUCIONES POR PAGAR A CORTO PLAZO	\$2,807,020.31	
OTRAS CUENTAS POR PAGAR A CORTO PLAZO	\$9,238.82	
DONACIONES DE CAPITAL	\$21,699,062.44	
RESULTADOS DE EJERCICIOS ANTERIORES	-\$5,989,111.10	
		<u>\$33,747,513.20</u>
		<u><u>\$5,966,179.08</u></u>

ING. FERNANDO VAZQUEZ IBARRA

DIRECTOR GENERAL

L.C. SUGHEY ELIZABETH PEREZ ZUNIGA

DIRECTOR DE ADMINISTRACION