

DESTINO DE LOS RECURSOS FEDERALES QUE RECIBEN UNIVERSIDADES E INSTITUCIONES DE EDUCACIÓN MEDIA SUPERIOR Y SUPERIOR


En términos del artículo 36, fracción I del Decreto de Presupuesto de Egresos de la Federación para el Ejercicio Fiscal 2021

Programas y cumplimiento de metas

Cifras acumuladas desde enero al periodo que se reporta

Fracción I

Universidad / Institución	Programa	Gasto Ejercido (Millones de pesos)			Metas alcanzadas al periodo Enero- Junio	Metas alcanzadas al periodo enero-junio		
		Enero-Abril	Enero-Mayo	Enero-Junio		Meta Anual Indicador / (Variable meta)	Metas programadas enero-junio	Metas alcanzadas enero-junio
Colegio de Bachilleres del Estado de Hidalgo	U006 "Subsidios Federales para organismos Descentralizados Estatales"	141.7695	175.7799	206.5572	33826	Meta Anual=33840 PEA= (NEA/MTE)*100 PEA= Porcentaje de estudiantes aprobados NEA= Número de estudiantes aprobados MTE= Matrícula total de estudiantes	33,840	33,826


 Ing. Hector Pedraza Olguin
 Director General

DESTINO DE LOS RECURSOS FEDERALES QUE RECIBEN UNIVERSIDADES E INSTITUCIONES DE EDUCACIÓN MEDIA SUPERIOR Y SUPERIOR
En términos del artículo 36, fracción II del Decreto de Presupuesto de Egresos de la Federación para el Ejercicio Fiscal 2021
Costo de la plantilla de personal
Cifras acumuladas desde enero al periodo que se reporta

Fracción II

Universidad / Institución		Estructura de la Plantilla													
		Categoría	Tipo de personal 1 /	Costo unitario bruto (pesos)			Número de plazas			Responsabilidad laboral	Ubicación	Costo total de la plantilla (Pesos)			
				Abril	Mayo	Junio	Abril	Mayo	Junio			Abril	Mayo	Junio	Acumulado Abril-Junio
COBAEH	TÉCNICO CBII	DOCENTES HORAS	303.19	303.19	303.19	228	228	228				69,127.32	69,127.32	69,127.32	207,381.96
COBAEH	PROFESOR CBII (ADICIONALES)	DOCENTES HORAS	397.37	397.37	397.37	155	155	155				61,592.35	61,592.35	61,592.35	184,777.05
COBAEH	PROFESOR CBIII (ADICIONALES)	DOCENTES HORAS	446.50	446.50	446.50	159	159	159				70,993.50	70,993.50	70,993.50	212,980.50
COBAEH	PROFESOR CBIV (ADICIONALES)	DOCENTES HORAS	500.82	500.82	500.82	359	359	359				179,794.38	179,794.38	179,794.38	539,383.14
COBAEH	TÉCNICO CBI (ADICIONALES)	DOCENTES HORAS	278.67	278.67	278.67	8	8	8				2,229.36	2,229.36	2,229.36	6,688.08
COBAEH	TÉCNICO CBII (ADICIONALES)	DOCENTES HORAS	303.19	303.19	303.19	9	9	9				2,728.71	2,728.71	2,728.71	8,186.13
COBAEH	PROFESOR EMSAD I	DOCENTES HORAS	338.00	338.00	338.00	7,073	7,087	7,022				2,390,674.00	2,395,406.00	2,373,436.00	7,159,516.00
COBAEH	PROFESOR EMSAD II	DOCENTES HORAS	374.53	374.53	374.53	246	246	246				92,134.38	92,134.38	92,134.38	276,403.14
COBAEH	PROFESOR EMSAD III	DOCENTES HORAS	420.41	420.41	420.41	190	190	190				79,877.90	79,877.90	79,877.90	239,633.70
COBAEH	PROFESOR EMSAD I (ADICIONALES)	DOCENTES HORAS	315.29	315.29	315.29	161	161	161				50,761.69	50,761.69	50,761.69	152,285.07
COBAEH	PROFESOR EMSAD II (ADICIONALES)	DOCENTES HORAS	351.83	351.83	351.83	717	717	717				252,262.11	252,262.11	252,262.11	756,786.33

Observaciones:

Directivos: Se reportan menos plazas a las autorizadas debido a que por diversos motivos el personal ha causado baja de la institución y se está realizando el proceso de promoción y/o contratación del personal que ocupara dichas plazas.

Administrativos: Se reportan menos plazas a las autorizadas debido a que por diversos motivos el personal ha causado baja de la institución y ya se encuentra en proceso de contratación al personal que ocupara dichas plazas.

Docentes: Se reportan menos plazas a las autorizadas debido a que por diversos motivos el personal ha causado baja de la institución se está realizando el proceso de promoción y/o contratación del personal que ocupara dichas plazas.

Docentes Horas: Se reportan más horas a las autorizadas debido al crecimiento natural que han presentado algunos planteles y dado que desde el año 2015 no hay convocatoria para ampliación a la cobertura no se ha podido subsanar dicho incremento de horas que son indispensables para que la Institución siga proporcionando el servicio educativo.

Ing. Héctor Pedraza Olguín
 DIRECTOR GENERAL

DESTINO DE LOS RECURSOS FEDERALES QUE RECIBEN INIVERSIDADES E INSTITUCIONES DE EDUCACIÓN MEDIA SUPERIOR Y SUPERIOR


En términos del artículo 36, fracción III del Decreto de Presupuesto de Egresos de la Federación para el Ejercicio Fiscal 2021

Desglose del gasto corriente de operación

Cifras acumuladas desde enero al periodo que se reporta

Fracción III

Universidad / Institución	Gasto Corriente de Operación (Pesos)											
	Materiales y Suministros			Servicios Generales			Otros			Total		
	Enero-Abril	Enero-Mayo	Enero-Junio	Enero-Abril	Enero-Mayo	Enero-Junio	Enero-Abril	Enero-Mayo	Enero-Junio	Enero-Abril	Enero-Mayo	Enero-Junio
Colegio de Bachilleres del Estado de Hidalgo	401,184.25	570,790.63	940,371.99	3,587,626.83	5,069,047.58	7,426,255.98				3,988,811.08	5,639,838.21	8,366,627.97



Ing. Hector Pedraza Olguin
Director General

COLEGIO DE BACHILLERES DEL ESTADO DE HIDALGO

ESTADO DE SITUACIÓN FINANCIERA

Al 30 de Junio de 2021 y 2020

(Cifras en pesos)

	2021	2020		2021	2020
ACTIVO	-----		PASIVO	-----	
ACTIVO CIRCULANTE			PASIVO CIRCULANTE		
EFFECTIVO Y EQUIVALENTES	59,012,488.42	134,759,690.76	CUENTAS POR PAGAR A CORTO PLAZO	31,455,386.78	128,391,971.52
DERECHOS A RECIBIR EFECTIVO O EQUIVALENTES	541,180.87	32,990,046.15	DOCUMENTOS POR PAGAR A CORTO PLAZO	2,690,496.07	2,694,756.22
DERECHOS A RECIBIR BIENES O SERVICIOS	42,029.00	23,423.00	PORCIÓN A CORTO PLAZO DE LA DEUDA PÚBLICA A LARGO PLAZO	0.00	0.00
INVENTARIOS	0.00	0.00	TÍTULOS Y VALORES A CORTO PLAZO	0.00	0.00
ALMACENES	0.00	0.00	PASIVOS DIFERIDOS A CORTO PLAZO	0.00	0.00
ESTIMACIÓN POR PÉRDIDAS O DETERIORO DE	0.00	0.00	FONDOS Y BIENES DE TERCEROS EN GARANTÍA Y/O ADMINISTRACIÓN A CORTO PLAZO	0.00	0.00
ACTIVOS CIRCULANTES			PROVISIONES A CORTO PLAZO	0.00	0.00
OTROS ACTIVOS CIRCULANTES	0.00	0.00	OTROS PASIVOS A CORTO PLAZO	172,254.05	0.00
TOTAL DE ACTIVOS CIRCULANTES	59,595,698.29	167,773,159.91	TOTAL DE PASIVOS CIRCULANTES	34,318,136.90	131,086,727.74
ACTIVO NO CIRCULANTE			PASIVO NO CIRCULANTE		
INVERSIONES FINANCIERAS A LARGO PLAZO	0.00	0.00	CUENTAS POR PAGAR A LARGO PLAZO	0.00	0.00
DERECHOS A RECIBIR EFECTIVO O EQUIVALENTES A LARGO PLAZO	0.00	0.00	DOCUMENTOS POR PAGAR A LARGO PLAZO	0.00	0.00
BIENES INMUEBLES, INFRAESTRUCTURA Y CONSTRUCCIONES EN PROCESO	329,965,703.80	329,965,703.80	DEUDA PÚBLICA A LARGO PLAZO	0.00	0.00
BIENES MUEBLES	271,593,662.67	245,002,919.26	PASIVOS DIFERIDOS A LARGO PLAZO	0.00	0.00
ACTIVOS INTANGIBLES	15,689,181.86	15,689,181.86	FONDOS Y BIENES DE TERCEROS EN GARANTÍA Y/O ADMINISTRACIÓN A LARGO PLAZO	200,849.90	200,849.90
DEPRECIACIÓN, DETERIORO Y AMORTIZACIÓN ACUMULADA DE BIENES	-292,819,021.93	-296,340,899.44	PROVISIONES A LARGO PLAZO	827,132.09	827,132.09
ACTIVOS DIFERIDOS	746,685.40	746,685.40	TOTAL DE PASIVOS NO CIRCULANTES	1,027,981.99	1,027,981.99
ESTIMACIÓN POR PÉRDIDA O DETERIORO DE	0.00	0.00	TOTAL DEL PASIVO.....	35,346,118.89	132,114,709.73
ACTIVOS NO CIRCULANTES					
OTROS ACTIVOS NO CIRCULANTES	0.00	0.00	HACIENDA PÚBLICA / PATRIMONIO		
TOTAL DE ACTIVOS NO CIRCULANTES	325,176,211.80	295,063,590.88	HACIENDA PÚBLICA/PATRIMONIO CONTRIBUIDO	361,113,575.69	361,106,926.69
			APORTACIONES	0.00	0.00
			DONACIONES DE CAPITAL	361,113,575.69	361,106,926.69
			ACTUALIZACIÓN DE LA HACIENDA PÚBLICA/PATRIMONIO	0.00	0.00

COLEGIO DE BACHILLERES DEL ESTADO DE HIDALGO

ESTADO DE SITUACIÓN FINANCIERA

Al 30 de Junio de 2021 y 2020

(Cifras en pesos)

	2021	2020		2021	2020
			HACIENDA PÚBLICA/PATRIMONIO GENERADO	-11,687,784.49	-30,384,885.63
			RESULTADOS DEL EJERCICIO (AHORRO / DESAHORRO)	38,265,959.40	17,269,650.08
			RESULTADOS DE EJERCICIOS ANTERIORES	-82,405,866.39	-80,106,658.21
			REVALÚOS	0.00	0.00
			RESERVAS	32,976,825.97	32,976,825.97
			RECTIFICACIONES DE RESULTADOS DE EJERCICIOS ANTERIORES	-524,703.47	-524,703.47
			EXCESO O INSUFICIENCIA EN LA ACTUALIZACIÓN DE LA HACIENDA PÚBLICA/PATRIMONIO	0.00	0.00
			RESULTADO POR POSICIÓN MONETARIA	0.00	0.00
			RESULTADO POR TENENCIA DE ACTIVOS NO MONETARIOS	0.00	0.00
			TOTAL HACIENDA PÚBLICA/PATRIMONIO.....	349,425,791.20	330,722,041.06
TOTAL DEL ACTIVO.....	384,771,910.09	462,836,750.79	TOTAL DEL PASIVO Y HACIENDA PÚBLICA/PATRIMONIO...	384,771,910.09	462,836,750.79

Bajo protesta de decir verdad declaramos que los Estados Financieros y sus notas, son razonablemente correctos y son responsabilidad del emisor.

ING. HECTOR PEDRAZA OLGUIN
DIRECTOR GENERAL

LIC. ARMANDO CORNEJO VARGAS
DIRECTOR DE ADMINISTRACION Y FINANZAS

MTRO. EDGAR GUILBALDO ESTRELLA QUIJANO
DIRECTOR DE PLANEACIÓN

COLEGIO DE BACHILLERES DEL ESTADO DE HIDALGO


ESTADO DE CAMBIOS EN LA SITUACIÓN FINANCIERA
Al 30 de Junio de 2021 y 2020
(Cifras en pesos)


	Origen	Aplicación		Origen	Aplicación
ACTIVO	78,064,840.70	-	PASIVO	-	96,768,590.84
ACTIVO CIRCULANTE	108,177,461.62	-	PASIVO CIRCULANTE	-	96,768,590.84
EFFECTIVO Y EQUIVALENTES	75,747,202.34	-	CUENTAS POR PAGAR A CORTO PLAZO	-	96,936,584.74
DERECHOS A RECIBIR EFECTIVO O EQUIVALENTES	32,448,865.28	-	DOCUMENTOS POR PAGAR A CORTO PLAZO	-	4,260.15
DERECHOS A RECIBIR BIENES O SERVICIOS	-	18,606.00	PORCIÓN A CORTO PLAZO DE LA DEUDA PÚBLICA A LARGO PLAZO	-	-
INVENTARIOS	-	-	TÍTULOS Y VALORES A CORTO PLAZO	-	-
ALMACENES	-	-	PASIVOS DIFERIDOS A CORTO PLAZO	-	-
ESTIMACIÓN POR PÉRDIDAS O DETERIORO DE	-	-	FONDOS Y BIENES DE TERCEROS EN GARANTÍA	-	-
ACTIVOS CIRCULANTES	-	-	Y/O ADMINISTRACIÓN A CORTO PLAZO	-	-
OTROS ACTIVOS CIRCULANTES	-	-	PROVISIONES A CORTO PLAZO	-	-
ACTIVO NO CIRCULANTE	-	30,112,620.92	OTROS PASIVOS A CORTO PLAZO	172,254.05	-
INVERSIONES FINANCIERAS A LARGO PLAZO	-	-	PASIVO NO CIRCULANTE	-	-
DERECHOS A RECIBIR EFECTIVO O EQUIVALENTES A LARGO PLAZO	-	-	CUENTAS POR PAGAR A LARGO PLAZO	-	-
BIENES INMUEBLES, INFRAESTRUCTURA Y CONSTRUCCIONES EN PROCESO	-	-	DOCUMENTOS POR PAGAR A LARGO PLAZO	-	-
BIENES MUEBLES	-	26,590,743.41	DEUDA PÚBLICA A LARGO PLAZO	-	-
ACTIVOS INTANGIBLES	-	-	PASIVOS DIFERIDOS A LARGO PLAZO	-	-
DEPRECIACIÓN, DETERIORO Y AMORTIZACIÓN ACUMULADA DE BIENES	-	3,521,877.51	FONDOS Y BIENES DE TERCEROS EN GARANTÍA	-	-
ACTIVOS DIFERIDOS	-	-	Y/O ADMINISTRACIÓN A LARGO PLAZO	-	-
ESTIMACIÓN POR PÉRDIDA O DETERIORO DE	-	-	PROVISIONES A LARGO PLAZO	-	-
ACTIVOS NO CIRCULANTES	-	-	HACIENDA PÚBLICA/PATRIMONIO	18,703,750.14	-
OTROS ACTIVOS NO CIRCULANTES	-	-	HACIENDA PÚBLICA/PATRIMONIO CONTRIBUIDO	6,649.00	-
			APORTACIONES	-	-
			DONACIONES DE CAPITAL	6,649.00	-
			ACTUALIZACIÓN DE LA HACIENDA PÚBLICA/PATRIMONIO	-	-
			HACIENDA PÚBLICA/PATRIMONIO GENERADO	18,697,101.14	-
			RESULTADOS DEL EJERCICIO (AHORRO / DESAHORRO)	20,996,309.32	-
			RESULTADOS DE EJERCICIOS ANTERIORES	-	2,299,208.18
			REVALÚOS	-	-

ESTADO DE CAMBIOS EN LA SITUACIÓN FINANCIERA
Al 30 de Junio de 2021 y 2020
(Cifras en pesos)

Origen	Aplicación	Origen	Aplicación
	RESERVAS	-	-
	RECTIFICACIONES DE RESULTADOS DE EJERCICIOS ANTERIORES	-	-
	EXCESO O INSUFICIENCIA EN LA ACTUALIZACIÓN DE LA HACIENDA PÚBLICA/PATRIMONIO	-	-
	RESULTADO POR POSICIÓN MONETARIA	-	-
	RESULTADO POR TENENCIA DE ACTIVOS NO MONETARIOS	-	-

Bajo protesta de decir verdad declaramos que los Estados Financieros y sus notas, son razonablemente correctos y son responsabilidad del emisor.


ING. HÉCTOR PEDRAZA OLGUÍN
DIRECTOR GENERAL


LIC. ARMANDO CORNEJO VARGAS
DIRECTOR DE ADMINISTRACION Y FINANZAS


MTRO. EDGAR GUILLEBALDO ESTRELLA QUIJANO
DIRECTOR DE PLANEACIÓN

ESTADO DE FLUJOS DE EFECTIVO
 Del 1 de Enero al 30 de Junio de 2021 y 2020
 (Cifras en pesos)

	2021	2020
FLUJOS DE EFECTIVO DE LAS ACTIVIDADES DE OPERACIÓN		
ORIGEN	543,305,469.40	1,179,086,301.30
IMPUESTOS	0.00	0.00
CUOTAS Y APORTACIONES DE SEGURIDAD SOCIAL	0.00	0.00
CONTRIBUCIONES DE MEJORAS	0.00	0.00
DERECHOS	0.00	0.00
PRODUCTOS	152,352.72	835,435.02
APROVECHAMIENTOS DE TIPO CORRIENTE	0.00	0.00
INGRESOS POR VENTA DE BIENES Y PRESTACIÓN DE SERVICIOS	14,123,150.78	28,950,835.30
PART, APORT, CONV, INCENT. DERIV. D/COLAB. FISCAL, F. DIST. DE APORT	0.00	0.00
TRANSFERENCIAS, ASIGNACIONES, SUBSIDIOS Y SUBVENCIONES Y PENSIONES Y JUBILACIONES	529,029,960.18	1,149,299,927.71
OTROS ORÍGENES DE OPERACIÓN	5.72	103.27
APLICACIÓN	505,038,846.89	1,147,816,513.99
SERVICIOS PERSONALES	410,315,991.63	962,780,802.21
MATERIALES Y SUMINISTROS	50,554,677.27	107,152,526.40
SERVICIOS GENERALES	44,168,177.99	77,883,185.38
TRANSFERENCIAS INTERNAS Y ASIGNACIONES AL SECTOR PÚBLICO	0.00	0.00
TRANSFERENCIAS AL RESTO DEL SECTOR PÚBLICO	0.00	0.00
SUBSIDIOS Y SUBVENCIONES	0.00	0.00
AYUDAS SOCIALES	0.00	0.00
PENSIONES Y JUBILACIONES	0.00	0.00
TRANSFERENCIAS A FIDEICOMISOS, MANDATOS Y CONTRATOS ANÁLOGOS	0.00	0.00
TRANSFERENCIAS A LA SEGURIDAD SOCIAL DONATIVOS	0.00	0.00
TRANSFERENCIAS AL EXTERIOR	0.00	0.00
PARTICIPACIONES	0.00	0.00
APORTACIONES	0.00	0.00
CONVENIOS	0.00	0.00
OTRAS APLICACIONES DE OPERACIÓN	0.00	0.00
FLUJOS NETOS DE EFECTIVO POR ACTIVIDADES DE OPERACIÓN	38,266,622.51	31,269,787.31


ESTADO DE FLUJOS DE EFECTIVO
 Del 1 de Enero al 30 de Junio de 2021 y 2020
 (Cifras en pesos)

	2021	2020
FLUJOS DE EFECTIVO DE LAS ACTIVIDADES DE INVERSIÓN		
ORIGEN	0.00	0.00
BIENES INMUEBLES, INFRAESTRUCTURA Y CONSTRUCCIONES EN PROCESO	0.00	0.00
BIENES MUEBLES	0.00	0.00
OTROS ORÍGENES DE INVERSIÓN	0.00	0.00
APLICACIÓN	26,590,743.41	14,095,538.38
BIENES INMUEBLES, INFRAESTRUCTURA Y CONSTRUCCIONES EN PROCESO	0.00	859,664.28
BIENES MUEBLES	26,590,743.41	13,235,874.10
OTRAS APLICACIONES DE INVERSIÓN	0.00	0.00
FLUJOS NETOS DE EFECTIVO POR ACTIVIDADES DE INVERSIÓN	-26,590,743.41	-14,095,538.38
FLUJOS DE EFECTIVO DE LAS ACTIVIDADES DE FINANCIAMIENTO		
ORIGEN	32,430,259.28	116,882,535.92
ENDEUDAMIENTO NETO	0.00	0.00
INTERNO	0.00	0.00
EXTERNO	0.00	0.00
OTROS ORÍGENES DE FINANCIAMIENTO	32,430,259.28	116,882,535.92
APLICACIÓN	119,853,340.72	84,647,884.97
SERVICIOS DE LA DEUDA	0.00	0.00
INTERNO	0.00	0.00
EXTERNO	0.00	0.00
OTRAS APLICACIONES DE FINANCIAMIENTO	119,853,340.72	84,647,884.97
FLUJOS NETOS DE EFECTIVO POR ACTIVIDADES DE FINANCIAMIENTO	-87,423,081.44	32,234,650.95


ESTADO DE FLUJOS DE EFECTIVO
 Del 1 de Enero al 30 de Junio de 2021 y 2020
 (Cifras en pesos)

	2021	2020
Incremento/Disminución Neta en el Efectivo y Equivalentes al Efectivo	-75,747,202.34	49,408,899.88
Efectivo y Equivalentes al Efectivo al Inicio del Ejercicio	134,759,690.76	85,350,790.88
Efectivo y Equivalentes al Efectivo al Final del Ejercicio	59,012,488.42	134,759,690.76

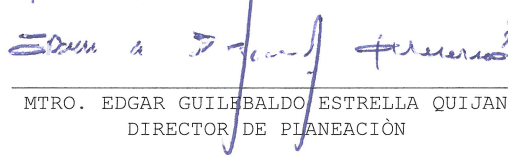
Bajo protesta de decir verdad declaramos que los Estados Financieros y sus notas, son razonablemente correctos y son responsabilidad del emisor.



 ING. HECTOR PEDRAZA OLGUIN
 DIRECTOR GENERAL



 LIC. ARMANDO CORNEJO VARGAS
 DIRECTOR DE ADMINISTRACION Y FINANZAS



 MTRO. EDGAR GUILBALDO ESTRELLA QUIJANO
 DIRECTOR DE PLANEACIÓN

DESTINO DE LOS RECURSOS FEDERALES QUE RECIBEN UNIVERSIDADES E INSTITUCIONES DE EDUCACIÓN MEDIA SUPERIOR Y SUPERIOR

En términos del artículo 36, fracción V del Decreto de Presupuesto de Egresos de la Federación para el Ejercicio Fiscal 2021


Programas y cumplimiento de metas

Cifras acumuladas desde enero al periodo que se reporta

Fracción V

Universidad / Institución	Ciclo escolar	Inicio o Fin	Número de Alumnos	Nivel Educativo (Media Superior o superior)	Tipo de Servicio o Subsistema	Enero-Junio
COBAEH	2020-2021	INICIO DEL PERIODO 2021-A	31,410	MEDIA SUPERIOR	BACHILLERATO GENERAL	ENERO
COBAEH	2020-2022	FIN DEL PERIODO 2021-A	*31211	MEDIA SUPERIOR	BACHILLERATO GENERAL	JUNIO

* Fuente: Cifra preliminar. Departamento de Evaluación y Estadística


Ing. Héctor Pedraza Olguín
Director General