

DESTINO DE LOS RECURSOS FEDERALES QUE RECIBEN UNIVERSIDADES E INSTITUCIONES DE EDUCACION MEDIA SUPERIOR Y SUPERIOR
En términos del artículo 36, fracción I del Decreto de Presupuesto de Egresos de la Federación para el Ejercicio Fiscal 2021
Programas y cumplimiento de metas
Cifras acumuladas desde Enero al periodo que se reporta

Fracción I

Universidad / Institución	Programa	Gasto Egresos (Millones de pesos)			Metas alcanzadas al periodo Enero - Junio			Metas alcanzadas al periodo Enero - Junio		
		Enero - Abril	Enero - Mayo	Enero - Junio	Meta Anual Indicador / Variable (meta)	Metas programadas Enero - Junio	Metas alcanzadas Enero - Junio	Meta Anual Indicador / Variable (meta)	Metas programadas Enero - Junio	Metas alcanzadas Enero - Junio

NOTA: Debido a la aplicación por la que atraviesa nuestra país por motivo del COVID-19 no se tuvieron actividades durante este TRIMESTRE

LIC. PSIC. MCTOR HUGO CASTAÑEDA SOTO
 DIRECTOR GENERAL

DESTINO DE LOS RECURSOS FEDERALES QUE RECIBEN UNIVERSIDADES E INSTITUCIONES DE EDUCACIÓN MEDIA SUPERIOR Y SUPERIOR
 En términos del artículo 36, Fracción II del Decreto de Presupuesto de Egresos de la Federación para el Ejercicio Fiscal 2021
 Costo de la Plantilla de Personal
 Cifras acumuladas desde Enero al periodo que se reporta

Universidad / Institución

Categoría

Tipo de personal 1 /

Estructura de la Plantilla

Responsabilidad laboral

Ubicación

Costo total de la plantilla (Pesos)

Acumulado
Enero-Junio

Costo unitario bruto (pesos)

Numero de plazas

Responsabilidad laboral

Ubicación

Costo total de la plantilla (Pesos)

Acumulado
Enero-Junio

Abril

Mayo

Junio

Abril

Mayo

Junio


Categoría	Tipo de personal 1 /	Costo unitario bruto (pesos)			Numero de plazas			Responsabilidad laboral	Ubicación	Costo total de la plantilla (Pesos)			Acumulado Enero-Junio
		Abril	Mayo	Junio	Abril	Mayo	Junio			Abril	Mayo	Junio	
COLEGIO DE BACHILLERES DEL ESTADO DE DURANGO	DOCENTE				446	446	446	DOCENCIA	EN PLANTILES				
		36,513,969.90	23,589,278.58	21,720,701.89	15108	15108	15108			36,513,969.90	23,589,278.58	21,720,701.89	73,840,228.11
COLEGIO DE BACHILLERES DEL ESTADO DE DURANGO	NO DOCENTE				92	92	92	DIRECTIVA	EN DIRECCION GENERAL Y PLANTILES				
		5,146,870.37	6,355,563.05	6,527,170.53	92	92	92			5,146,870.37	6,355,563.05	6,527,170.53	21,774,556.38
COLEGIO DE BACHILLERES DEL ESTADO DE DURANGO	ADMINISTRATIVO Y MANUA				941	941	941	OPERATIVO ADMINISTRATIVO	EN DIRECCION GENERAL Y PLANTILES				
		11,161,588.08	13,991,348.17	35,964,150.34	941	941	941			11,161,588.08	13,991,348.17	35,964,150.34	48,882,996.71
	SUMAS	32,824,428.35	43,776,140.80	44,222,022.96					SUMAS	32,824,428.35	43,776,140.80	44,222,022.96	144,637,778.20

LIC. PSIC. VICTOR HUGO CASTAÑEDA SOTO
 DIRECTOR GENERAL

DESTINO DE LOS RECURSOS FEDERALES QUE RECIBEN UNIVERSIDADES E INSTITUCIONES DE EDUCACIÓN MEDIA SUPERIOR Y SUPERIOR
En términos del artículo 36, Fracción III del Decreto de Presupuesto de Egresos de la Federación para el Ejercicio Fiscal 2021
Desglose del gasto corriente de operación
Cifras acumuladas desde Enero al período que se reporta

Fracción III

Universidad / Institución	Gasto Corriente de Operación (Pesos)														
	Materiales y Suministros			Servicios Generales			Otros						Total		
	Enero-Abril	Enero-Mayo	Enero-Junio	Enero-Abril	Enero-Mayo	Enero-Junio	Enero-Abril	Enero-Mayo	Enero-Junio	Enero-Abril	Enero-Mayo	Enero-Junio			
COL EGIO DE BACHILLERES DEL ESTADO DE DURANGO	10,462.30	16,107.06	32,244.77	922,054.92	1,191,608.48	1,483,973.95							932,517.22	1,207,715.54	1,516,218.72



LIC. PSIC. VICTOR HUGO CASTAÑEDA SOTO
 DIRECTOR GENERAL

Estado de Situación Financiera
Al 30 de Junio de 2021 y 2020
(Pasos)

Ente Público:

COLEGIO DE BACHILLERES DEL ESTADO DE DURANGO

CONCEPTO		2021	2020	CONCEPTO		2021	2020
ACTIVO							
Activo Circulante							
Efectivo y Equivalentes	79,755,231.33	70,435,494.70	96,281,986.09	173,286,801.13			
Derechos a Recibir Efectivo o Equivalentes	91,511,093.18	132,522,286.73	0.00	0.00			
Derechos a Recibir Bienes o Servicios	428,252.68	219,988.68	0.00	0.00			
Inventarios	0.00	0.00	0.00	0.00			
Almacenes	0.00	0.00	0.00	0.00			
Estimación por Pérdida o Deterioro de Activos Circulantes	0.00	0.00	0.00	0.00			
Otros Activos Circulantes	0.00	0.00	6,266,845.11	7,366,664.38			
Total de Activos Circulantes	171,694,577.19	203,176,770.11	102,550,831.20	180,653,465.51			
Activo No Circulante							
Inversiones Financieras a Largo Plazo	0.00	0.00	0.00	0.00			
Derechos a Recibir Efectivo o Equivalentes a Largo Plazo	354,280.00	354,280.00	0.00	0.00			
Bienes Inmuebles, Infraestructura y Construcciones en Proceso	366,361,850.44	366,361,850.44	0.00	0.00			
Bienes Muebles	113,907,415.10	113,906,927.90	0.00	0.00			
Activos Intangibles	2,499.80	2,499.80	4,975,555.36	4,772,951.86			
Depreciación, Deterioro y Amortización Acumulada de Bienes	0.00	0.00	0.00	0.00			
Activos Diferidos	0.00	0.00	0.00	0.00			
Estimación por Pérdida o Deterioro de Activos no Circulantes	0.00	0.00	0.00	0.00			
Otros Activos no Circulantes	0.00	0.00	0.00	0.00			
Total de Activos No Circulantes	480,626,045.34	480,625,558.14	4,975,555.36	4,772,951.86			
Total del Activo	652,320,622.53	683,802,328.25	107,526,386.56	185,426,417.37			
PASIVO							
Pasivo Circulante							
Cuentas por Pagar a Corto Plazo	0.00	0.00	0.00	0.00			
Documentos por Pagar a Corto Plazo	0.00	0.00	0.00	0.00			
Porción a Corto Plazo de la Deuda Pública a Largo Plazo	0.00	0.00	0.00	0.00			
Títulos y Valores a Corto Plazo	0.00	0.00	0.00	0.00			
Pasivos Diferidos a Corto Plazo	0.00	0.00	0.00	0.00			
Fondos y Bienes de Terceros en Garantía y/o Administración a Corto Plazo	0.00	0.00	0.00	0.00			
Provisiones a Corto Plazo	0.00	0.00	0.00	0.00			
Otros Pasivos a Corto Plazo	0.00	0.00	0.00	0.00			
Total de Pasivos Circulantes	0.00	0.00	0.00	0.00			
Pasivo No Circulante							
Cuentas por Pagar a Largo Plazo	0.00	0.00	0.00	0.00			
Documentos por Pagar a Largo Plazo	0.00	0.00	0.00	0.00			
Deuda Pública a Largo Plazo	0.00	0.00	0.00	0.00			
Pasivos Diferidos a Largo Plazo	0.00	0.00	0.00	0.00			
Fondos y Bienes de Terceros en Garantía y/o Administración a Largo Plazo	0.00	0.00	0.00	0.00			
Provisiones a Largo Plazo	0.00	0.00	0.00	0.00			
Total de Pasivos No Circulantes	0.00	0.00	0.00	0.00			
Total del Pasivo	0.00	0.00	0.00	0.00			
HACIENDA PÚBLICA/ PATRIMONIO							
Hacienda Pública/Patrimonio Contribuido							
Aportaciones	0.00	0.00	0.00	0.00			
Donaciones de Capital	130,926,158.57	130,926,158.57	289,697,017.00	289,697,017.00			
Actualización de la Hacienda Pública / Patrimonio	289,697,017.00	289,697,017.00	0.00	0.00			
Hacienda Pública/Patrimonio Generado	124,171,060.40	77,752,735.31	124,171,060.40	77,752,735.31			
Hacienda Pública/Patrimonio							
Resultados del Ejercicio (Ahorro / Desahorro)	46,190,111.99	-1,493,307.40	46,190,111.99	-1,493,307.40			
Resultados de Ejercicios Anteriores	77,980,948.41	79,246,042.71	77,980,948.41	79,246,042.71			
Reservas	0.00	0.00	0.00	0.00			
Reservas	0.00	0.00	0.00	0.00			
Reclutaciones de Resultados de Ejercicios Anteriores	0.00	0.00	0.00	0.00			
Exceso o Insuficiencia en la Actualización de la Hacienda Pública/Patrimonio	0.00	0.00	0.00	0.00			
Resultado por Posición Monetaria	0.00	0.00	0.00	0.00			
Resultado por Tenencia de Activos no Monetarios	0.00	0.00	0.00	0.00			
Total Hacienda Pública/ Patrimonio	544,794,235.97	498,375,910.86	544,794,235.97	498,375,910.86			
Total del Pasivo y Hacienda Pública / Patrimonio	652,320,622.53	683,802,328.25	652,320,622.53	683,802,328.25			

Bajo protesta de decir Verdad declaramos que los Estados Financieros y sus Notas son razonablemente correctos y responsabilidad del emisor

C. P. Alicia Montano Montenegro
Encargada del Departamento de Contabilidad
Durango

Lic. Felice Hugo Castañeda Soto
Lic. Felice Hugo Castañeda Soto
Director General
Autónomo

C. P. Mariana Hernández López
Directora Administrativa
No. 257

Ente Público:

Estado de Flujos de Efectivo
Del 1 de enero al 30 de junio de 2021
(Pesos)

COLEGIO DE BACHILLERES DEL ESTADO DE DURANGO

Concepto	2021	2020	Concepto	2021	2020
Flujos de Efectivo de las Actividades de Gestión					
Origen	308,792,315.61	656,147,325.16	Origen	0.00	0.00
Impuestos	0.00	0.00	Bienes Inmuebles, Infraestructura y Construcciones en Proce	0.00	0.00
Cuotas y Aportaciones de Seguridad Social	0.00	0.00	Bienes Muebles	0.00	0.00
Contribuciones de mejoras	0.00	0.00	Otros Origenes de Inversión	0.00	0.00
Derechos	0.00	0.00			
Productos	33,377.60	142,858.64	Aplicación	487.20	1,099,254.75
Aprovenchamientos	0.00	0.00	Bienes Inmuebles, Infraestructura y Construcciones en Proce	0.00	0.00
Ingresos por Venta de Bienes y Prestación de Servicios	10,236,748.67	33,292,031.87	Bienes Muebles	487.20	1,099,254.75
Participaciones, Aportaciones, Convenios, Incentivos Derivados de la Colaboración Fiscal, Fondos Distintos de Aportaciones	0.00	0.00	Otras Aplicaciones de Inversión	0.00	0.00
Transferencias, Asignaciones, Subsidios y Subvenciones, y Pensiones y Jubilaciones	298,477,534.86	622,752,434.65	Flujos Netos de Efectivo por Actividades de Inversión	-487.20	-1,099,254.75
Otros Origenes de Operación	44,654.48	0.00			
Aplicación	262,602,203.62	657,640,632.56	Flujo de Efectivo de las Actividades de Financiamiento	41,213,797.05	88,904,602.87
Servicios Personales	243,260,167.18	609,685,550.68	Origen	0.00	0.00
Materiales y Suministros	11,950,586.09	30,525,126.26	Endeudamiento Neto	0.00	0.00
Servicios Generales	6,917,250.24	16,365,828.82	Interno	0.00	0.00
Transferencias Internas y Asignaciones al Sector Público	0.00	0.00	Externo	0.00	0.00
Transferencias al resto del Sector Público	0.00	0.00	Otros Origenes de Financiamiento	41,213,797.05	88,904,602.87
Subsidios y Subvenciones	0.00	0.00			
Ayudas Sociales	439,771.36	1,064,126.80	Aplicación	78,083,685.21	73,226,157.77
Pensiones y Jubilaciones	0.00	0.00	Servicios de la Deuda	0.00	0.00
Transferencias a Fideicomisos, Mandatos y Contratos Analogos	0.00	0.00	Interno	0.00	0.00
Transferencias a la Seguridad Social	0.00	0.00	Externo	0.00	0.00
Donativos	0.00	0.00	Otras Aplicaciones de Financiamiento	78,083,685.21	73,226,157.77
Transferencias al Exterior	0.00	0.00			
Participaciones	0.00	0.00	Flujos netos de Efectivo por Actividades de Financiamiento	-36,869,888.16	15,678,445.10
Aportaciones	0.00	0.00	Incremento/disminución Neta en el Efectivo y Equivalentes al Efectivo	9,319,736.63	13,085,882.95
Convenios	0.00	0.00			
Otras Aplicaciones de Operación	34,428.75	0.00	Flujos Netos de Efectivo por Actividades de Operación	46,190,111.99	-1,493,307.40
			Efectivo y Equivalente al Efectivo al Inicio del Ejercicio	70,435,494.70	57,349,611.75
			Efectivo y Equivalente al Efectivo al Final del Ejercicio	79,755,231.33	70,435,494.70

Bajo protesta de decir verdad declaramos que los Estados Financieros y sus Notas son razonablemente correctos y responsabilidad del emisor

C.P. 
Encargada del Instrumento de Contabilidad
Elaboro

Msc. Paul 
Vicario General
Director General
Administrativo

C.P. 
Leticia Herrera Lopez
Directora Administrativa
Revisó

Estado de Cambios en la Situación Financiera
Del 1 de enero al 30 de junio de 2021
(Pesos)

COLEGIO DE BACHILLERES DEL ESTADO DE DURANGO

Este Publico:

Concepto	Origen	Aplicación	Concepto	Origen	Aplicación
ACTIVO					
Activo Circulante	41,011,193.55	9,529,487.83	PASIVO	202,603.50	78,102,634.31
Efectivo y Equivalentes	0.00	9,319,736.63	Pasivo Circulante	0.00	78,102,634.31
Derechos a Recibir Efectivo o Equivalentes	41,011,193.55	0.00	Cuentas por Pagar a Corto Plazo	0.00	77,004,815.04
Derechos a Recibir Bienes o Servicios	0.00	209,264.00	Porción a Corto Plazo de la Deuda Pública a Largo Plazo	0.00	0.00
Inventarios	0.00	0.00	Títulos y Valores a Corto Plazo	0.00	0.00
Almacenes	0.00	0.00	Pasivos Diferidos a Corto Plazo	0.00	0.00
Estimación por Pérdida o Deterioro de Activos Circulantes	0.00	0.00	Fondos y Bienes de Terceros en Garantía y/o Administración a Corto Plazo	0.00	0.00
Otros Activos Circulantes	0.00	0.00	Provisiones a Corto Plazo	0.00	0.00
			Otros Pasivos a Corto Plazo	0.00	1,097,819.27
Activo No Circulante	0.00	487.20	Pasivo No Circulante	202,603.50	0.00
Inversiones Financieras a Largo Plazo	0.00	0.00	Cuentas por Pagar a Largo Plazo	0.00	0.00
Derechos a Recibir Efectivo o Equivalentes a Largo Plazo	0.00	0.00	Documentos por Pagar a Largo Plazo	0.00	0.00
Bienes Inmuebles, Infraestructura y Construcciones en Proceso	0.00	0.00	Deuda Pública a Largo Plazo	487.20	0.00
Bienes Muebles	0.00	487.20	Pasivos Diferidos a Largo Plazo	0.00	0.00
Activos Intangibles	0.00	0.00	Fondos y Bienes de Terceros en Garantía y/o Administración a Largo Plazo	202,603.50	0.00
Depreciación, Deterioro y Amortización Acumulada de Bienes	0.00	0.00	Provisiones a Largo Plazo	0.00	0.00
Activos Diferidos	0.00	0.00			
Estimación por Pérdida o Deterioro de Activos no Circulantes	0.00	0.00	HACIENDA PÚBLICA/ PATRIMONIO	47,683,419.39	1,265,094.30
Otros Activos no Circulantes	0.00	0.00	Hacienda Pública/Patrimonio Contribuido	0.00	0.00
			Aportaciones	0.00	0.00
			Donaciones de Capital	0.00	0.00
			Actualización de la Hacienda Pública / Patrimonio	0.00	0.00
			Hacienda Pública/Patrimonio Generado	47,683,419.39	1,265,094.30
			Resultados del Ejercicio (Ahorro / Desahorro)	47,683,419.39	0.00
			Resultados de Ejercicios Anteriores	0.00	1,265,094.30
			Resalvos	0.00	0.00
			Reservas	0.00	0.00
			Rectificaciones de Resultados de Ejercicios Anteriores	0.00	0.00
			Exceso o Insuficiencia en la Actualización de la Hacienda Pública/Patrimonio	0.00	0.00
			Resultado por Posición Monetaria	0.00	0.00
			Resultado por Tenencia de Activos no Monetarios	0.00	0.00

Bajo protesta de decir verdad declaramos que los Estados Financieros y sus Notas son razonablemente correctos y responsabilidad del emisor

C. P. Alicia Montaño Montenegro
Encargada del Departamento de Contabilidad
Elaboro

C. P. Tatiana Hernández López
Directora Administrativa
Revisó

M.C. Psic. Víctor Hugo Castañeda Goto
Director General
Autorizo

Estado de Variación en la Hacienda Pública
Del 1 de enero al 30 de junio de 2021
 (pesos)

ENTE PÚBLICO: **COLEGIO DE BACHILLERES DEL ESTADO DE DURANGO**

Concepto	Hacienda Pública/ Patrimonio Contribuido	Hacienda Pública/ Patrimonio Generado de Ejercicios Anteriores	Hacienda Pública/ Patrimonio Generado del Ejercicio	Exceso o Insuficiencia en la Actualización de la Hacienda Pública / Patrimonio	TOTAL
Hacienda Pública / Patrimonio Contribuido Neto de 2020	420,623,175.57	0.00	0.00	0.00	420,623,175.57
Aportaciones	0.00	0.00	0.00	0.00	0.00
Donaciones de Capital	130,926,158.57	0.00	0.00	0.00	130,926,158.57
Actualización de la Hacienda Pública/ Patrimonio	289,697,017.00	0.00	0.00	0.00	289,697,017.00
Hacienda Pública / Patrimonio Generado Neto de 2020	0.00	79,246,042.71	-1,493,307.40	0.00	77,752,735.31
Resultados del Ejercicio (Ahorro/Desahorro)	0.00	0.00	-1,493,307.40	0.00	-1,493,307.40
Resultados de Ejercicios Anteriores	0.00	79,246,042.71	0.00	0.00	79,246,042.71
Revaluos	0.00	0.00	0.00	0.00	0.00
Reservas	0.00	0.00	0.00	0.00	0.00
Rectificaciones de Resultados de Ejercicios Anteriores	0.00	0.00	0.00	0.00	0.00
Exceso o Insuficiencia en la Actualización de la Hacienda Pública / Patrimonio Neto de 2020	0.00	0.00	0.00	0.00	0.00
Resultado por Posición Monetaria	0.00	0.00	0.00	0.00	0.00
Resultado por Tenencia de Activos no Monetarios	0.00	0.00	0.00	0.00	0.00
Hacienda Pública/ Patrimonio Neto Final de 2020	420,623,175.57	79,246,042.71	-1,493,307.40	0.00	498,375,910.88
Cambios en la Hacienda Pública / Patrimonio Contribuido Neto de 2021	0.00	0.00	0.00	0.00	0.00
Aportaciones	0.00	0.00	0.00	0.00	0.00
Donaciones de Capital	0.00	0.00	0.00	0.00	0.00
Actualización de la Hacienda Pública/ Patrimonio	0.00	0.00	0.00	0.00	0.00
Variaciones de la Hacienda Pública / Patrimonio Generado Neto de 2021	0.00	-1,265,094.30	47,683,419.39	0.00	46,418,325.09
Resultados del Ejercicio (Ahorro/Desahorro)	0.00	0.00	46,190,111.99	0.00	46,190,111.99
Resultados de Ejercicios Anteriores	0.00	-1,265,094.30	1,493,307.40	0.00	228,213.10
Revaluos	0.00	0.00	0.00	0.00	0.00
Reservas	0.00	0.00	0.00	0.00	0.00
Rectificaciones de Resultados de Ejercicios Anteriores	0.00	0.00	0.00	0.00	0.00
Cambios en el Exceso o Insuficiencia en la Actualización de la Hacienda Pública / Patrimonio Neto de 2021	0.00	0.00	0.00	0.00	0.00
Resultado por Posición Monetaria	0.00	0.00	0.00	0.00	0.00
Resultado por Tenencia de Activos no Monetarios	0.00	0.00	0.00	0.00	0.00
Hacienda Pública / Patrimonio Neto Final de 2021	420,623,175.57	77,980,948.41	46,190,111.99	0.00	544,794,235.97

Bajo protesta de decir verdad declaramos que los Estados Financieros y sus Notas son razonablemente correctos y responsabilidad del emisor

C.P. Alicia Montano Montenegro
 Encargada del Departamento de Contabilidad
 Elaboró

C.P. Leivicia Hernández López
 Directora Administrativa
 Revisó


Msc. Estic. Víctor Hugo Castañeda Soto
 Director General
 Autorizó


Estado de Actividades
Del 1 de enero al 30 de junio de 2021 y 2020
(Pesos)


COLEGIO DE BACHILLERES DEL ESTADO DE DURANGO

Concepto	2021	2020
INGRESOS Y OTROS BENEFICIOS		
Ingresos de Gestión		
Impuestos	10,270,126.27	33,394,890.51
Cuotas y Aportaciones de Seguridad Social	0.00	0.00
Contribuciones de Mejoras	0.00	0.00
Derechos	0.00	0.00
Productos	0.00	0.00
Aprovechamientos	33,377.60	142,858.64
Ingresos por Venta de Bienes y Prestación de Servicios	0.00	0.00
	10,236,748.67	33,252,031.87
Participaciones, Aportaciones, Convenios, Incentivos Derivados de la Colaboración Fiscal, Fondos	298,477,534.86	622,752,434.65
Participaciones, Aportaciones, Convenios, Incentivos Derivados de la Colaboración Fiscal y Fondos Distintos de Aportaciones	0.00	0.00
Transferencias, Asignaciones, Subsidios y Subvenciones, y Pensiones y	298,477,534.86	622,752,434.65
Otros Ingresos y Beneficios	44,654.48	0.00
Ingresos Financieros	44,654.48	0.00
Incremento por Variación de Inventarios	0.00	0.00
Disminución del Exceso de Estimaciones por Pérdida o Deterioro u	0.00	0.00
Disminución del Exceso de Provisiones	0.00	0.00
Otros Ingresos y Beneficios Varios	0.00	0.00
	44,654.48	0.00
Total de Ingresos y Otros Beneficios	308,792,315.61	656,147,325.16
GASTOS Y OTRAS PÉRDIDAS		
Gastos de Funcionamiento	262,128,003.51	656,576,505.76
Servicios Personales	262,128,003.51	656,576,505.76
Materiales y Suministros	243,260,167.18	609,685,550.68
Servicios Generales	11,950,586.09	30,525,126.26
	6,917,250.24	16,365,828.82
Transferencias, Asignaciones, Subsidios y Otras Ayudas	439,771.36	1,064,126.80
Transferencias Internas y Asignaciones al Sector Público	439,771.36	1,064,126.80
Transferencias al Resto del Sector Público	0.00	0.00
Subsidios y Subvenciones	0.00	0.00
Ayudas Sociales	0.00	0.00
Pensiones y Jubilaciones	0.00	0.00
Transferencias a Fideicomisos, Mandatos y Contratos Análogos	0.00	0.00
Transferencias a la Seguridad Social	0.00	0.00
Donativos	0.00	0.00
Transferencias al Exterior	0.00	0.00
Participaciones y Aportaciones	0.00	0.00
Participaciones	0.00	0.00
Aportaciones	0.00	0.00
Convenios	0.00	0.00
Intereses, Comisiones y Otros Gastos de la Deuda Pública	0.00	0.00
Intereses de la Deuda Pública	0.00	0.00
Comisiones de la Deuda Pública	0.00	0.00
Gastos de la Deuda Pública	0.00	0.00
Costo por Coberturas	0.00	0.00
Apoyos Financieros	0.00	0.00
Otros Gastos y Pérdidas Extraordinarias	34,428.75	0.00
Estimaciones, Depreciaciones, Deterioros, Obsolescencia y Amortizaciones	34,428.75	0.00
Provisiones	0.00	0.00
Disminución de Inventarios	0.00	0.00
Aumento por Insuficiencia de Estimaciones por Pérdida o Deterioro y	0.00	0.00
Aumento por Insuficiencia de Provisiones	0.00	0.00
Otros Gastos	0.00	0.00
	34,428.75	0.00
Inversión Pública	0.00	0.00
Inversión Pública no Capitalizable	0.00	0.00
Total de Gastos y Otras Pérdidas	262,602,203.62	657,640,632.56
Resultados del Ejercicio (Ahorro/Desahorro)	46,190,111.99	-1,493,307.40

Bajo protesta de decir verdad declaramos que los Estados Financieros y sus Notas son razonablemente correctos y responsabilidad del emisor


 C.P. Alicia Montaño Montenegro
 Encargada del Departamento de Contabilidad
 Elaboró



 C.P. Leticia Hernández López
 Directora Administrativa
 Revisó


 Lic. Psic. Victor Hugo Castañeda Soto
 Director General
 Autorizó

DESTINO DE LOS RECURSOS FEDERALES QUE RECIBEN UNIVERSIDADES E INSTITUCIONES DE EDUCACIÓN MEDIA SUPERIOR Y SUPERIOR
En términos del artículo 36, fracción V del Decreto de Presupuesto de Egresos de la Federación para el Ejercicio Fiscal 2021
Programas y cumplimiento de metas
Cifras acumuladas desde Enero al periodo que se reporta

Fracción V

Universidad / Institución	Ciclo escolar	Inicio ó Fin	Numero de Alumnos	Nivel Educativo (Media Superior o superior)	Tipo de Servicio o Subistema	Enero-Junio
COLEGIO DE BACHILLERES DEL ESTADO DE DURANGO	2020-2021	INICIO	14389	MEDIA SUPERIOR	BACHILLERATO GENERAL	12589


 LIC. PSIC. VICTOR HILDO CASTANEDA SOTO
 DIRECTOR GENERAL