



H. Cd. Juárez, Chih., a 09 de octubre del 2020  
Oficio núm. 366/20 Rectoría

**DRA. CARMEN ENEDINA RODRÍGUEZ ARMENTA**  
**Dirección General de Educación Superior Universitaria e Intercultural**  
**Secretaría De Educación Pública**  
**P r e s e n t e . -**

Sirva este medio para saludarle cordialmente, asimismo con fundamento a lo establecido en el Convenio de Apoyo Financiero y en términos del Artículo 39 Fracción I, II, III, IV y V del Decreto PRESUPUESTO DE EGRESOS DE LA FEDERACIÓN PARA EL EJERCICIO FISCAL 2020, me permito anexar el informe correspondiente al 3er. Trimestre sobre el uso y destino de los recursos federales autorizados tanto en formato impreso como en medio electrónico (CD).

No omito reiterar nuestro compromiso en la entrega de los informes en los plazos establecidos, lo cual nos permitirá coadyuvar en el cumplimiento a las disposiciones normativas establecidas para el control y seguimiento de estos fondos.

Sin otro particular, me es grato reiterarle mi atenta y distinguida consideración.

**A t e n t a m e n t e**

**Por una vida científica  
por una ciencia vital**

  
**MTR. JUAN IGNACIO CAMARGO NASSAR**  
**Rector**



C.p.p. Lic. Jalme Chapa Benítez, Director de Subsidio a Universidades/DGESUI. - Para su conocimiento  
DGSAdmvs/\*amr

*Rectoría*

UNIVERSIDAD AUTÓNOMA DE CIUDAD JUÁREZ

Av. Plutarco Elías Calles 1210 • Fovissste Chamizal • Ciudad Juárez, Chih., México • C. P. 32310 • A. P. 1594-D  
Teléfonos: (656) 688 2110 y 688 2111 • Fax (656) 688 2118 • P. O. Box 10307 • El Paso, Texas 79994

DESTINO DE LOS RECURSOS FEDERALES QUE RECIBEN UNIVERSIDADES E INSTITUCIONES DE EDUCACIÓN MEDIA SUPERIOR Y SUPERIOR.

En términos del artículo 39, fracción I del Decreto de Presupuesto de Egresos de la Federación para el Ejercicio Fiscal 2020.  
Programas y cumplimiento de metas.  
La información presentada es acumulada al periodo que se reporta.  
Enero- Diciembre 2020.

Fracción I

Nombre de la Universidad	Programas PEF/2020	* M E N S U A L E S	PRIMER TRIMESTRE DEL 2020				SEGUNDO TRIMESTRE DEL 2020				TERCER TRIMESTRE 2020			CUARTO TRIMESTRE DEL 2020				
			LOS PROGRAMAS A LOS QUE SE DESTINEN LOS RECURSOS FEDERALES (MILES DE PESOS)			NOTA	LOS PROGRAMAS A LOS QUE SE DESTINEN LOS RECURSOS FEDERALES (MILES DE PESOS)			NOTA	LOS PROGRAMAS A LOS QUE SE DESTINEN LOS RECURSOS FEDERALES (MILES DE PESOS)			NOTA	LOS PROGRAMAS A LOS QUE SE DESTINEN LOS RECURSOS FEDERALES (MILES DE PESOS)			
			Enero	Febrero	Marzo		Abril	Mayo	Junio		Julio	Agosto	Septiembre		Octubre	Noviembre	Diciembre	
U. A. de Ciudad Juárez																		
√ √ √	SUBSIDIOS FEDERALES PARA ORGANISMOS DESCENTRALIZADOS ESTATALES U006	A	0.00	185,864.06	299,102.56	377,461.00	452,954.00	603,938.00	717,176.50	792,669.50	868,162.50	868,162.50	868,162.50	868,162.50	868,162.50	868,162.50	868,162.50	868,162.50
		R/M	0.00	185,864.06	113,238.50	78,358.44	75,493.00	150,984.00	113,238.50	75,493.00	75,493.00	0.00	0.00	0.00	0.00	0.00	0.00	0.00
√ √ √	CARRERA DOCENTE U040	A	0.00	0.00	0.00	0.00	0.00	0.00	0.00	0.00	0.00	0.00	0.00	0.00	0.00	0.00	0.00	0.00
		R/M	0.00	0.00	0.00	0.00	0.00	0.00	0.00	0.00	0.00	0.00	0.00	0.00	0.00	0.00	0.00	0.00
√ √ √	APOYOS A CENTROS Y ORGANIZACIONES DE EDUCACIÓN U080	A	0.00	0.00	0.00	0.00	0.00	0.00	0.00	0.00	0.00	0.00	0.00	0.00	0.00	0.00	0.00	0.00
		R/M	0.00	0.00	0.00	0.00	0.00	0.00	0.00	0.00	0.00	0.00	0.00	0.00	0.00	0.00	0.00	0.00
√ √ √	PROGRAMA PARA EL DESARROLLO PROFESIONAL DOCENTE (PRODEF) S247	A	0.00	0.00	0.00	0.00	0.00	0.00	0.00	0.00	0.00	0.00	0.00	0.00	0.00	0.00	0.00	0.00
		R/M	0.00	0.00	0.00	0.00	0.00	0.00	0.00	0.00	0.00	0.00	0.00	0.00	0.00	0.00	0.00	0.00
√ √ √	PROGRAMA FORTALECIMIENTO A LA EXCELENCIA EDUCATIVA (PROFEXCE) S300	A	0.00	0.00	0.00	0.00	0.00	0.00	0.00	0.00	0.00	0.00	0.00	0.00	0.00	0.00	0.00	0.00
		R/M	0.00	0.00	0.00	0.00	0.00	0.00	0.00	0.00	0.00	0.00	0.00	0.00	0.00	0.00	0.00	0.00
√ √ √	AAA	A	0.00	0.00	0.00	0.00	0.00	0.00	0.00	0.00	0.00	0.00	0.00	0.00	0.00	0.00	0.00	0.00
		R/M	0.00	0.00	0.00	0.00	0.00	0.00	0.00	0.00	0.00	0.00	0.00	0.00	0.00	0.00	0.00	0.00
√ √ √	BBB	A	0.00	0.00	0.00	0.00	0.00	0.00	0.00	0.00	0.00	0.00	0.00	0.00	0.00	0.00	0.00	0.00
		R/M	0.00	0.00	0.00	0.00	0.00	0.00	0.00	0.00	0.00	0.00	0.00	0.00	0.00	0.00	0.00	0.00
	SUMA DEL MES		0.00	185,864.06	113,238.50	78,358.44	75,493.00	150,984.00	113,238.50	75,493.00	75,493.00	0.00	0.00	0.00	0.00	0.00	0.00	0.00
	SUMAS ACUMULADAS		0.00	185,864.06	299,102.56	377,461.00	452,954.00	603,938.00	717,176.50	792,669.50	868,162.50	868,162.50	868,162.50	868,162.50	868,162.50	868,162.50	868,162.50	868,162.50
	ACUMULADO DEL TRIMESTRE			299,102.56			304,835.44			264,224.50			0.00					0.00

MTR. GERARDO SANDOVAL MONTES  
TESORERO GENERAL / DIRECTOR ADMIN

MTRA. MA. ESTHER PEÑAS DELGADO  
DIRECTOR DE PLANEACION

MTR. JUAN IGNACIO CAMARGO NASSAR  
RECTOR

RECURSOS FEDERALES QUE SE RECIBIERON INCLUYENDO SUBSIDIOS EXTRAORDINARIOS, EN EL ARTICULO 39/2020 PEF DEL PRESENTE EJERCICIO, PRESENTARSE EN LAS FRACCIONES I, II, III, ASÍ MISMO EL ÓRGANO DE CONTROL INTERNO DE LA INSTITUCIÓN SERA EL RESPONSABLE DE INFORMAR AL C. RECTOR (A) QUE SEA CORRECTA LA INFORMACIÓN RELATIVA AL DESARROLLO DE ESTE PROGRAMA DE LOS FONDOS DE LOS RECURSOS ASIGNADOS PEF EN EL PRESENTE EJERCICIO.

A "Acumulado"  
R/M = Recursos Federales Mensuales ( Subsidios Ordinario y Extraordinarios 2020 )



√ √ √	PTC-1 Total MT PI TITULAR "C"	DOCENTE	32,666	32,664	32,663	385	384	384	12,548,408	11,864,034	11,878,101	36,385,604
√ √ √	PTE-1 Total MT PI TITULAR "E1"	DOCENTE	37,417	37,417	37,417	2	2	3	74,833	74,833	112,250	261,916
√ √ √	PTE-2 Total MT PI TITULAR "E2"	DOCENTE	49,100	49,100	49,100	2	2	3	98,200	98,200	147,300	343,699
√ √ √	PTE-3 Total MT PI TITULAR "E3"	DOCENTE	58,915	58,915	58,915	2	2	3	117,830	117,830	176,745	412,405
√ √ √	PTE-4 Total MT PI TITULAR "E4"	DOCENTE	52,790	52,790	52,790	2	2	2	125,580	125,580	125,581	376,741
√ √ √	DC102 Total DIRECTOR GENERAL ADMINISTRATIVO	MANDOS MEDIOS Y SUPERIORES	53,227	55,377	55,377	5	5	5	318,135	326,684	326,684	969,902
√ √ √	JA101 Total JEFE DEPARTAMENTO ACADEMICO	MANDOS MEDIOS Y SUPERIORES	64,048	64,048	64,048	5	5	5	320,242	320,242	320,242	960,725
√ √ √	JDA-1 Total JEFATURA ADMINISTRATIVA	MANDOS MEDIOS Y SUPERIORES	35,495	35,495	35,495	50	50	50	1,774,727	1,774,727	1,774,727	5,324,181
√ √ √	JDA11 Total JEFATURA DEPARTAMENTO A	MANDOS MEDIOS Y SUPERIORES	55,830	55,830	55,830	10	10	10	558,300	558,300	558,300	1,674,600
√ √ √	JDB-1 Total JEFE DEPARTAMENTO B	MANDOS MEDIOS Y SUPERIORES	31,292	31,292	31,292	35	38	38	1,005,213	1,189,098	1,189,098	3,473,390
√ √ √	JDB11 Total JEFE DEPARTAMENTO	MANDOS MEDIOS Y SUPERIORES	50,827	50,827	50,827	25	26	26	1,270,881	1,321,508	1,321,508	3,913,696
√ √ √	JDC-1 Total COORDINADOR DE SERVICIOS	MANDOS MEDIOS Y SUPERIORES	27,839	27,839	27,839	23	23	23	635,702	635,702	690,981	1,962,385
√ √ √	JDC11 Total JEFE DEPARTAMENTO C	MANDOS MEDIOS Y SUPERIORES	43,229	43,229	43,229	39	32	32	1,686,933	1,383,330	1,383,330	4,432,593
√ √ √	JDD-1 Total JEFE DEPARTAMENTO D	MANDOS MEDIOS Y SUPERIORES	25,870	25,870	25,870	25	25	23	646,757	646,757	585,016	1,868,530
√ √ √	JDD-3 Total JEFE DEPARTAMENTO DS	MANDOS MEDIOS Y SUPERIORES	17,828	18,432	18,860	9	9	9	169,432	185,887	189,737	498,056
√ √ √	JDE-1 Total	MANDOS MEDIOS Y SUPERIORES	15,983	15,983	15,600	15	19	19	239,751	303,885	303,885	847,121
√ √ √	JDE-2 Total JEFE DEPARTAMENTO E2	MANDOS MEDIOS Y SUPERIORES	22,382	22,382	22,382	4	5	5	89,527	111,908	111,908	313,345
√ √ √	JDF-1 Total JEFE DEPARTAMENTO ADMINISTRATIVO	MANDOS MEDIOS Y SUPERIORES	19,718	19,354	19,603	9	9	12	198,458	174,168	237,839	530,283
√ √ √	SD-01 Total SUBDIRECTOR	MANDOS MEDIOS Y SUPERIORES	28,597	28,993	28,993	35	38	38	1,014,908	1,139,361	1,139,361	3,293,628
√ √ √	SD-02 Total SUBDIRECTOR	MANDOS MEDIOS Y SUPERIORES	31,789	31,789	31,789	32	33	33	1,017,284	1,049,053	1,049,053	3,115,370
√ √ √	SD101 Total SUBDIRECTOR	MANDOS MEDIOS Y SUPERIORES	68,110	68,110	68,110	21	30	30	1,430,307	2,048,296	2,048,296	5,518,898
√ √ √	SD102 Total SUBDIRECTOR	MANDOS MEDIOS Y SUPERIORES	70,699	70,699	70,699	15	15	15	1,080,482	1,080,482	1,080,482	3,181,448

98,197,628,88 67,532,758,29 68,992,749,24 202,713,036,40

3er. TRIMESTRE DE JULIO A SEPTIEMBRE DE 2020 ( MILES PESOS ) 202,713,04

ACUMULADO A SEPTIEMBRE 2020 666,044,90

**DESTINO DE LOS RECURSOS FEDERALES QUE RECIBEN UNIVERSIDADES E INSTITUCIONES DE EDUCACIÓN MEDIA SUPERIOR Y SUPERIOR**

En términos del artículo 39, fracción III, del Decreto de Presupuesto de Egresos de la Federación para el Ejercicio Fiscal 2020

Desglose del gasto corriente de operación

La información presentada es acumulada al periodo que se reporta

Julio - Septiembre 2020

Fracción III										TERCER TRIMESTRE 2020			
Universidad / Institución	Programa	Materiales y Suministros			Servicios Generales			Otros			ACUMULADO A SEPTIEMBRE 2020		
		Julio	Agosto	Septiembre	Julio	Agosto	Septiembre	Julio	Agosto	Septiembre	Enero-Julio	Enero-Agosto	Enero-Sept.
U. A. de Ciudad Juárez	SUBSIDIOS FEDERALES PARA ORGANISMOS DESCENTRALIZADOS ESTATALES U006	4,100.76	4,100.76	4,100.76	14,352.67	14,352.67	14,352.67	2,050.38	2,050.38	2,050.38	161,109.96	181,613.78	202,117.61
✓ ✓ ✓	CARRERA DOCENTE U040	0.00	0.00	0.00	0.00	0.00	0.00	0.00	0.00	0.00	0.00	0.00	0.00
✓ ✓ ✓	APOYOS A CENTROS Y ORGANIZACIONES DE EDUCACIÓN U080	0.00	0.00	0.00	0.00	0.00	0.00	0.00	0.00	0.00	0.00	0.00	0.00
✓ ✓ ✓	PROGRAMA PARA EL DESARROLLO PROFESIONAL DOCENTE (PRODEF) S247	0.00	0.00	0.00	0.00	0.00	0.00	0.00	0.00	0.00	0.00	0.00	0.00
✓ ✓ ✓	PROGRAMA FORTALECIMIENTO A LA EXCELENCIA EDUCATIVA (PROFEXCE) S300	0.00	0.00	0.00	0.00	0.00	0.00	0.00	0.00	0.00	0.00	0.00	0.00
✓ ✓ ✓	AAA	0.00	0.00	0.00	0.00	0.00	0.00	0.00	0.00	0.00	0.00	0.00	0.00
✓ ✓ ✓	BBB	0.00	0.00	0.00	0.00	0.00	0.00	0.00	0.00	0.00	0.00	0.00	0.00
	SUMA DEL MES	4,100.76	4,100.76	4,100.76	14,352.67	14,352.67	14,352.67	2,050.38	2,050.38	2,050.38	161,109.96	181,613.78	202,117.61
	SUMAS ACUMULADAS	4,100.76	8,201.53	12,302.29	26,654.97	41,007.64	55,360.32	57,410.70	59,461.08	61,511.46	20,503.82	41,007.64	61,511.46
	ACUMULADO DEL TRIMESTRE			12,302.29			43,058.02			6,151.15			61,511.46

# U. A. de Ciudad Juárez

al 30 de septiembre de 2020

(Miles de pesos)

## ESTADO DE ACTIVIDADES

INGRESOS	SEPTIEMBRE		ACUMULADO	
			ENE. A SEPT. 2020	
RECURSOS FEDERALES	264,224.50	100.00%	868,162.50	100.00%
RECURSOS PROPIOS		0.00%	0.00	0.00%
OTROS		0.00%	0.00	0.00%
<b>TOTAL DE INGRESOS</b>	<b><u>264,224.50</u></b>	<b>100.00%</b>	<b><u>868,162.50</u></b>	<b>100.00%</b>
<b>EGRESOS</b>				
PLANTILLA	202,713.04	76.72%	666,044.90	0.00%
MATERIALES SUMINISTROS	12,302.29	4.66%	40,423.52	0.00%
GASTOS GENERALES	43,058.02	16.30%	141,482.32	0.00%
OTROS	6,151.15	2.33%	20,211.76	0.00%
<b>TOTAL DE EGRESOS</b>	<b><u>264,224.50</u></b>	<b>100.00%</b>	<b><u>868,162.50</u></b>	<b>0.00%</b>
<b>UTILIDAD O PÉRDIDA</b>	<b><u>0.00</u></b>	<b>0.00%</b>	<b><u>0.00</u></b>	<b>0.00%</b>

MTR. GERARDO SANDOVAL MONTES  
DIRECTOR DE ADMINISTRACIÓN

MTR. JUAN IGNACIO CAMARGO NASSAR  
RECTOR

**NOTA:**

La información presentada en este formato, no exime la entrega del informe financiero trimestral

Estado de Actividades  
Del 1 de Enero al 30 de septiembre de 2020  
(Pesos)

Ente Público: Universidad Autónoma de Ciudad Juárez

Concepto	2020	Concepto	2020
<b>INGRESOS Y OTROS BENEFICIOS</b>		<b>GASTOS Y OTRAS PÉRDIDAS</b>	
Ingresos de la Gestión	227,140,796.81	Gastos de Funcionamiento	1,308,518,589.44
Impuestos	0.00	Servicios Personales	1,015,580,957.60
Cuotas y Aportaciones de Seguridad Social	0.00	Materiales y Suministros	59,899,959.59
Contribuciones de Mejoras	0.00	Servicios Generales	233,037,672.25
Derechos	0.00		
Productos de Tipo Corriente	0.00	<b>Transferencia, Asignaciones, Subsidios y Otras Ayudas</b>	<b>1,774,543.00</b>
Aprovechamientos de Tipo Corriente	0.00	Transferencias Internas y Asignaciones al Sector Público	0.00
Ingresos por Venta de Bienes y Servicios	227,140,796.81	Transferencias al Resto del Sector Público	0.00
Ingresos no Comprendidos en las Fracciones de la Ley de Ingresos Causados en Ejercicios Fiscales Anteriores	0.00	Subsidios y Subvenciones	0.00
Pendientes de Liquidación o Pago			
		Ayudas Sociales	1,774,543.00
<b>Participaciones, Aportaciones, Transferencias, Asignaciones, Subsidios y Otras Ayudas</b>	<b>1,292,840,134.35</b>	Pensiones y Jubilaciones	0.00
Participaciones y Aportaciones	15,931,798.71		
Transferencia, Asignaciones, Subsidios y Otras ayudas	1,276,908,335.64	Transferencias a Fideicomisos, Mandatos y Contratos Análogos	0.00
		Transferencias a la Seguridad Social	0.00
<b>Otros Ingresos y Beneficios</b>	<b>39,642,037.83</b>	Donativos	0.00
Ingresos Financieros	5,998,882.01	Transferencias al Exterior	0.00
Incremento por Variación de Inventarios	0.00		
Disminución del Exceso de Estimaciones por Pérdida o Deterioro u Obsolescencia	0.00	<b>Participaciones y Aportaciones</b>	<b>114,580.00</b>
Disminución del Exceso de Provisiones	0.00	Participaciones	0.00
Otros Ingresos y Beneficios Varios	33,643,155.82	Aportaciones	0.00
		Convenios	114,580.00
<b>Total de Ingresos y Otros Beneficios</b>	<b>1,559,622,968.99</b>		
		<b>Intereses, Comisiones y Otros Gastos de la Deuda Pública</b>	<b>0.00</b>
		Intereses de la Deuda Pública	0.00
		Comisiones de la Deuda Pública	0.00
		Gastos de la Deuda Pública	0.00
		Costo por Coberturas	0.00
		Apoyos Financieros	0.00
		<b>Otros Gastos y Pérdidas Extraordinarias</b>	<b>3,112,075.98</b>
		Estimaciones, Depreciaciones, Deterioros, Obsolescencia y Amortizaciones	0.00
		Provisiones	0.00
		Disminución de Inventarios	0.00
		Aumento por Insuficiencia de Estimaciones por Pérdida o Deterioro u Obsolescencia	0.00
		Aumento por Insuficiencia de Provisiones	0.00
		Otros Gastos	3,112,075.98
		<b>Inversión Pública</b>	<b>0.00</b>
		Inversión Pública no Capitalizable	0.00
		<b>Total de Gastos y Otras Pérdidas</b>	<b>1,313,519,788.42</b>
		<b>Resultados del Ejercicio (Ahorro/Desahorro)</b>	<b>246,103,180.57</b>

Bajo protesta de decir verdad declaramos que los Estados Financieros y sus Notas son razonablemente correctos y responsabilidad del emisor

  
MTRO. GERARDO SANDOVAL MONTES  
DIRECCION GENERAL DE SERVICIOS  
ADMINISTRATIVOS

  
MTRO. RAFAEL RUVALCABA RAMIREZ  
SUBDIRECCION DE CONTABILIDAD


Estado de Situación Financiera  
Al 30 de septiembre de 2020  
(Pesos)

Ente Público: Universidad Autónoma de Ciudad Juárez

CONCEPTO		Año	CONCEPTO		Año
		2020			2020
<b>ACTIVO</b>			<b>PASIVO</b>		
<i>Activo Circulante</i>			<i>Pasivo Circulante</i>		
Efectivo y Equivalentes	215,131,516.61		Cuentas por Pagar a Corto Plazo	47,588,713.99	
Derechos a Recibir Efectivo o Equivalentes	367,113,019.25		Documentos por Pagar a Corto Plazo	103,647.34	
Derechos a Recibir Bienes o Servicios	12,342,506.42		Porción a Corto Plazo de la Deuda Pública a Largo Plazo	0.00	
Inventarios	0.00		Títulos y Valores a Corto Plazo	0.00	
Almacenes	1,739,250.31		Pasivos Diferidos a Corto Plazo	3,135,103.65	
Estimación por Pérdida o Deterioro de Activos Circulantes	-24,241,928.80		Fondos y Bienes de Terceros en Garantía y/o Administración a Corto Plazo	101,216.12	
Otros Activos Circulantes	1,435,290.68		Provisiones a Corto Plazo	0.00	
<b>Total de Activos Circulantes</b>	<b>573,519,654.47</b>		Otros Pasivos a Corto Plazo	1,787,832.56	
<i>Activo No Circulante</i>			<b>Total de Pasivos Circulantes</b>		
Inversiones Financieras a Largo Plazo	0.00		<b>52,716,513.66</b>		
Derechos a Recibir Efectivo o Equivalentes a Largo Plazo	0.00		<i>Pasivo No Circulante</i>		
Bienes Inmuebles, Infraestructura y Construcciones en Proceso	1,911,530,342.73		Cuentas por Pagar a Largo Plazo	0.00	
Bienes Muebles	1,384,889,712.38		Documentos por Pagar a Largo Plazo	0.00	
Activos Intangibles	33,204,494.00		Deuda Pública a Largo Plazo	0.00	
Depreciación, Deterioro y Amortización Acumulada de Bienes	-1,602,716,977.62		Pasivos Diferidos a Largo Plazo	0.00	
Activos Diferidos	94,586.06		Fondos y Bienes de Terceros en Garantía y/o en Administración a Largo Plazo	0.00	
Estimación por Pérdida o Deterioro de Activos no Circulantes	0.00		Provisiones a Largo Plazo	0.00	
Otros Activos no Circulantes	0.00		<b>Total de Pasivos No Circulantes</b>	<b>0.00</b>	
<b>Total de Activos No Circulantes</b>	<b>1,727,002,157.55</b>		<b>Total del Pasivo</b>	<b>52,716,513.66</b>	
<b>Total del Activo</b>	<b>2,300,521,812.02</b>		<b>HACIENDA PÚBLICA/ PATRIMONIO</b>		
			<i>Hacienda Pública/Patrimonio Contribuido</i>		
			88,593,962.83		
			Aportaciones		
			0.00		
			Donaciones de Capital		
			88,593,962.83		
			Actualización de la Hacienda Pública / Patrimonio		
			0.00		
			<b>Hacienda Pública/Patrimonio Generado</b>		
			2,159,211,335.53		
			Resultados del Ejercicio (Ahorro / Desahorro)		
			246,103,180.57		
			Resultados de Ejercicios Anteriores		
			1,913,029,251.74		
			Revalúos		
			78,903.22		
			Reservas		
			0.00		
			Rectificaciones de Resultados de Ejercicios Anteriores		
			0.00		
			<b>Exceso o Insuficiencia en la Actualización de la Hacienda Pública/Patrimonio</b>		
			0.00		
			Resultado por Posición Monetaria		
			0.00		
			Resultado por Tenencia de Activos no Monetarios		
			0.00		
			<b>Total Hacienda Pública/ Patrimonio</b>		
			2,247,805,298.36		
			<b>Total del Pasivo y Hacienda Pública / Patrimonio</b>		
			2,300,521,812.02		

Bajo protesta de decir verdad declaramos que los Estados Financieros y sus Notas son razonablemente correctos y responsabilidad del emisor

  
MTRO. GERARDO SANDOVAL MONTES  
DIRECCION GENERAL DE SERVICIOS ADMINISTRATIVOS

  
MTRO. RAFAEL RUVALCABA RAMIREZ  
SUBDIRECCION DE CONTABILIDAD



**Estado de Flujos de Efectivo**  
**Del 1 de Enero al 30 de septiembre de 2020**  
(Pesos)

Ente Público: Universidad Autónoma de Ciudad Juárez

Concepto	2020	Concepto	2020
<b>Flujos de Efectivo de las Actividades de Gestión</b>		<b>Flujos de Efectivo de las Actividades de Inversión</b>	
<b>Origen</b>	<b>1,559,622,968.99</b>	<b>Origen</b>	<b>0.00</b>
Impuestos	0.00	Bienes Inmuebles, Infraestructura y Construcciones en Proceso	0.00
Cuotas y Aportaciones de Seguridad Social	0.00	Bienes Muebles	0.00
Contribuciones de mejoras	0.00	Otros Orígenes de Inversión	0.00
Derechos	0.00		
Productos de Tipo Corriente	0.00	<b>Aplicación</b>	<b>22,491,294.51</b>
Aprovechamientos de Tipo Corriente	0.00	Bienes Inmuebles, Infraestructura y Construcciones en Proceso	11,357,556.45
Ingresos por Venta de Bienes y Servicios	227,140,796.81	Bienes Muebles	9,086,113.44
Ingresos no Comprendidos en las Fracciones de la Ley de Ingresos Causados en Ejercicios Fiscales Anteriores Pendientes de Liquidación o Pago	0.00	Otras Aplicaciones de Inversión	2,047,624.62
Participaciones y Aportaciones	15,931,798.71		
Transferencias, Asignaciones y Subsidios y Otras Ayudas	1,276,908,335.64	<b>Flujos Netos de Efectivo por Actividades de Inversión</b>	<b>-22,491,294.51</b>
Otros Orígenes de Operación	39,642,037.83		
<b>Aplicación</b>	<b>1,313,519,788.42</b>	<b>Flujo de Efectivo de las Actividades de Financiamiento</b>	
Servicios Personales	1,015,580,957.60	<b>Origen</b>	<b>1,248,890.68</b>
Materiales y Suministros	59,899,959.59	Endeudamiento Neto	0.00
Servicios Generales	233,037,672.25	Interno	0.00
		Externo	0.00
Transferencias Internas y Asignaciones al Sector Público	0.00	Otros Orígenes de Financiamiento	1,248,890.68
Transferencias al resto del Sector Público	0.00		
Subsidios y Subvenciones	0.00	<b>Aplicación</b>	<b>126,962,030.85</b>
Ayudas Sociales	1,774,543.00	Servicios de la Deuda	0.00
Pensiones y Jubilaciones	0.00	Interno	0.00
Transferencias a Fideicomisos, Mandatos y Contratos Análogos	0.00	Externo	0.00
Transferencias a la Seguridad Social	0.00	Otras Aplicaciones de Financiamiento	126,962,030.85
Donativos	0.00		
Transferencias al Exterior	0.00	<b>Flujos netos de Efectivo por Actividades de Financiamiento</b>	<b>-125,713,140.17</b>
Participaciones	0.00		
Aportaciones	0.00	<b>Incremento/Disminución Neta en el Efectivo y Equivalentes al Efectivo</b>	<b>97,898,745.89</b>
Convenios	114,580.00		
Otras Aplicaciones de Operación	3,112,075.98	<b>Efectivo y Equivalente al Efectivo al Inicio del Ejercicio</b>	<b>117,232,770.72</b>
<b>Flujos Netos de Efectivo por Actividades de Operación</b>	<b>246,103,180.57</b>	<b>Efectivo y Equivalente al Efectivo al Final del Ejercicio</b>	<b>215,131,516.61</b>

Bajo protesta de decir verdad declaramos que los Estados Financieros y sus Notas son razonablemente correctos y responsabilidad del emisor

  
MTRO. GERARDO SANDOVAL MONTES  
DIRECCION GENERAL DE SERVICIOS ADMINISTRATIVOS

  
MTRO. RAFAEL RUVALCA RAMIREZ  
SUBDIRECCION DE CONTABILIDAD

**DESTINO DE LOS RECURSOS FEDERALES QUE RECIBEN UNIVERSIDADES E INSTITUCIONES DE EDUCACIÓN MEDIA SUPERIOR Y SUPERIOR**

En términos del artículo 39, fracción V, del Decreto de Presupuesto de Egresos de la Federación para el Ejercicio Fiscal 2020

Información desagregada sobre matrícula

La información presentada es acumulada al periodo que se reporta

Julio-septiembre 2020

Universidad / Institución	U. A. de Ciudad Juárez
---------------------------	------------------------

CONSOLIDADO			
Nivel Educativo	Número de Alumnos		
	Primer Ingreso	Reingreso	Total
Medio Superior			0
Técnico Superior Universitario			0
Licenciatura	3595	28083	31678
Especialidad	39	276	315
Maestría	79	437	516
Doctorado	15	133	148
Otros			0
:			0
:			0
:			0
			0
<b>TOTAL</b>	<b>3728</b>	<b>28929</b>	<b>32657</b>

Nivel Educativo	Escuela/Facultad/Centro	Municipio	Programa/Carrera	Número de Alumnos			Tipo de Servicio o Subsistema
				Primer Ingreso	Reingreso	Total	
LICENCIATURA	Division Multidisciplinaria de Nuevo Casas Grandes	Nvo. Casas Grandes. Chih	Licenciatura en Mercadotecnia	49	24	73	
LICENCIATURA	Division Multidisciplinaria de Nuevo Casas Grandes	Nvo. Casas Grandes. Chih	Licenciatura en Administración de Empresas	0	64	64	
LICENCIATURA	Division Multidisciplinaria de Nuevo Casas Grandes	Nvo. Casas Grandes. Chih	Licenciatura en Trabajo Social	0	68	68	
LICENCIATURA	Division Multidisciplinaria de Nuevo Casas Grandes	Nvo. Casas Grandes. Chih	Licenciatura en Enfermería	166	51	217	
LICENCIATURA	Division Multidisciplinaria de Nuevo Casas Grandes	Nvo. Casas Grandes. Chih	Licenciatura en Educación	0	207	207	

**DESTINO DE LOS RECURSOS FEDERALES QUE RECIBEN UNIVERSIDADES E INSTITUCIONES DE EDUCACIÓN MEDIA SUPERIOR Y SUPERIOR**

En términos del artículo 39, fracción V, del Decreto de Presupuesto de Egresos de la Federación para el Ejercicio Fiscal 2020

Información desagregada sobre matrícula

La información presentada es acumulada al periodo que se reporta

Julio-septiembre 2020

Universidad / Institución		U. A. de Ciudad Juárez				
LICENCIATURA	Division Multidisciplinaria de Nuevo Casas Grandes	Nvo. Casas Grandes. Chih	Medico veterinario Zootecnista	0	0	0
LICENCIATURA	Division Multidisciplinaria de Nuevo Casas Grandes	Nvo. Casas Grandes. Chih	Licenciatura en Nutrición	0	57	57
LICENCIATURA	Division Multidisciplinaria de Nuevo Casas Grandes	Nvo. Casas Grandes. Chih	Ingeniería en Agronegocios	0	134	134
LICENCIATURA	Division Multidisciplinaria de Nuevo Casas Grandes	Nvo. Casas Grandes. Chih	Licenciatura en Psicología	0	164	164
LICENCIATURA	Instituto de Ciencias Biomédicas	Juárez, Chihuahua	Licenciatura en Nutrición	41	233	274
LICENCIATURA	Instituto de Ciencias Biomédicas	Juárez, Chihuahua	Licenciatura en Entrenamiento Deportivo	53	263	316
LICENCIATURA	Instituto de Ciencias Biomédicas	Juárez, Chihuahua	Licenciatura en Enfermería	68	332	400
LICENCIATURA	Instituto de Ciencias Biomédicas	Juárez, Chihuahua	Licenciatura en Gerontología	0	79	79
LICENCIATURA	Instituto de Ciencias Biomédicas	Juárez, Chihuahua	Médico Veterinario Zootecnista	71	287	358
LICENCIATURA	Instituto de Ciencias Sociales y Administración	Juárez, Chihuahua	Licenciatura en Derecho	61	506	567
LICENCIATURA	Instituto de Ciencias Sociales y Administración	Juárez, Chihuahua	Licenciatura en Comercio Exterior	102	451	553
LICENCIATURA	Instituto de Ciencias Sociales y Administración	Juárez, Chihuahua	Licenciatura en Trabajo Social	38	282	320
LICENCIATURA	Instituto de Ciencias Sociales y Administración	Juárez, Chihuahua	Licenciatura en Psicología	72	439	511
LICENCIATURA	Instituto de Ciencias Sociales y Administración	Juárez, Chihuahua	Licenciatura en Administración de Empresas	90	494	584
LICENCIATURA	Instituto de Ciencias Sociales y Administración	Juárez, Chihuahua	Licenciatura en Contaduría	41	232	273
LICENCIATURA	Instituto de Ciencias Sociales y Administración	Juárez, Chihuahua	Licenciatura en Periodismo	0	91	91
LICENCIATURA	Instituto de Ciencias Sociales y Administración	Juárez, Chihuahua	Licenciatura en Enseñanza del Inglés	17	115	132
LICENCIATURA	Instituto de Ciencias Sociales y Administración	Juárez, Chihuahua	Licenciatura en Educación	54	472	526
LICENCIATURA	Instituto de Ingeniería y Tecnología	Juárez, Chihuahua	Ingeniería Industrial y de Sistemas	44	378	422
LICENCIATURA	Instituto de Ingeniería y Tecnología	Juárez, Chihuahua	Ingeniería en Mecatrónica	32	272	304

**DESTINO DE LOS RECURSOS FEDERALES QUE RECIBEN UNIVERSIDADES E INSTITUCIONES DE EDUCACIÓN MEDIA SUPERIOR Y SUPERIOR**

En términos del artículo 39, fracción V, del Decreto de Presupuesto de Egresos de la Federación para el Ejercicio Fiscal 2020

Información desagregada sobre matrícula

La información presentada es acumulada al periodo que se reporta

Julio-septiembre 2020

Universidad / Institución		U. A. de Ciudad Juárez				
LICENCIATURA	Instituto de Ingeniería y Tecnología	Juárez, Chihuahua	Ingeniería en Sistemas Automotrices	46	341	387
LICENCIATURA	Instituto de Ingeniería y Tecnología	Juárez, Chihuahua	Ingeniería en Software	0	128	128
LICENCIATURA	Instituto de Ingeniería y Tecnología	Juárez, Chihuahua	Ingeniería en Sistemas Computacionales	46	226	272
LICENCIATURA	Instituto de Arquitectura, Diseño y Arte	Juárez, Chihuahua	Licenciatura en Diseño Gráfico	0	5	5
LICENCIATURA	Instituto de Arquitectura, Diseño y Arte	Juárez, Chihuahua	Licenciatura en Publicidad	0	196	196
LICENCIATURA	Instituto de Arquitectura, Diseño y Arte	Juárez, Chihuahua	Licenciatura en Diseño Gráfico (Semi presencial)	33	199	232
LICENCIATURA	Instituto de Arquitectura, Diseño y Arte	Juárez, Chihuahua	Arquitectura	46	75	121
LICENCIATURA	Instituto de Arquitectura, Diseño y Arte	Juárez, Chihuahua	Licenciatura en Diseño Gráfico	0	145	145
LICENCIATURA	Instituto de Arquitectura, Diseño y Arte	Juárez, Chihuahua	Licenciatura en Diseño de Interiores	32	172	204
LICENCIATURA	Instituto de Arquitectura, Diseño y Arte	Juárez, Chihuahua	Licenciatura en Diseño Industrial	52	389	441
LICENCIATURA	Instituto de Arquitectura, Diseño y Arte	Juárez, Chihuahua	Licenciatura en Diseño Gráfico (Semi Presencial)	72	294	366
LICENCIATURA	Instituto de Arquitectura, Diseño y Arte	Juárez, Chihuahua	Licenciatura en Diseño Digital de Medios Interactivos	61	287	348
LICENCIATURA	Instituto de Arquitectura, Diseño y Arte	Juárez, Chihuahua	Arquitectura	84	739	823
LICENCIATURA	Instituto de Arquitectura, Diseño y Arte	Juárez, Chihuahua	Licenciatura en Artes Visuales	0	83	83
LICENCIATURA	Instituto de Arquitectura, Diseño y Arte	Juárez, Chihuahua	Licenciatura en Música	0	124	124
LICENCIATURA	Instituto de Arquitectura, Diseño y Arte	Juárez, Chihuahua	Licenciatura en Diseño Urbano y del Paisaje	0	37	37
LICENCIATURA	Instituto de Arquitectura, Diseño y Arte	Juárez, Chihuahua	Licenciatura en Teoría y Crítica del Arte	0	2	2

**DESTINO DE LOS RECURSOS FEDERALES QUE RECIBEN UNIVERSIDADES E INSTITUCIONES DE EDUCACIÓN MEDIA SUPERIOR Y SUPERIOR**

En términos del artículo 39, fracción V, del Decreto de Presupuesto de Egresos de la Federación para el Ejercicio Fiscal 2020

Información desagregada sobre matrícula

La información presentada es acumulada al periodo que se reporta

Julio-septiembre 2020

Universidad / Institución		U. A. de Ciudad Juárez					
LICENCIATURA	Instituto de Arquitectura, Diseño y Arte	Juárez, Chihuahua	Licenciatura en Producción Musical	0	115	115	
MAESTRÍA	Instituto de Arquitectura, Diseño y Arte	Juárez, Chihuahua	Maestría en Diseño y Desarrollo del Producto	0	28	28	
MAESTRÍA	Instituto de Arquitectura, Diseño y Arte	Juárez, Chihuahua	Maestría en Estudios y Procesos Creativos en Arte y Diseño	0	18	18	
MAESTRÍA	Instituto de Arquitectura, Diseño y Arte	Juárez, Chihuahua	Maestría en Arquitectura	6	5	11	
MAESTRÍA	Instituto de Arquitectura, Diseño y Arte	Juárez, Chihuahua	Maestría en Planificación y Desarrollo Urbano	0	11	11	
DOCTORADO	Instituto de Arquitectura, Diseño y Arte	Juárez, Chihuahua	Doctorado en Diseño	0	9	9	
DOCTORADO	Instituto de Arquitectura, Diseño y Arte	Juárez, Chihuahua	Doctorado en Estudios Urbanos	0	12	12	
LICENCIATURA	Instituto de Ciencias Biomédicas	Juárez, Chihuahua	Licenciatura en Nutrición	78	344	422	
LICENCIATURA	Instituto de Ciencias Biomédicas	Juárez, Chihuahua	Licenciatura en Química	43	257	300	
LICENCIATURA	Instituto de Ciencias Biomédicas	Juárez, Chihuahua	Licenciatura en Biología	46	304	350	
LICENCIATURA	Instituto de Ciencias Biomédicas	Juárez, Chihuahua	Licenciatura en Entrenamiento Deportivo	71	513	584	
LICENCIATURA	Instituto de Ciencias Biomédicas	Juárez, Chihuahua	Licenciatura en Químico Farmacéutico Biólogo	86	535	621	
LICENCIATURA	Instituto de Ciencias Biomédicas	Juárez, Chihuahua	Licenciatura en Biotecnología	74	185	259	
LICENCIATURA	Instituto de Ciencias Biomédicas	Juárez, Chihuahua	Médico Cirujano	73	1255	1328	
LICENCIATURA	Instituto de Ciencias Biomédicas	Juárez, Chihuahua	Licenciatura en Enfermería	114	663	777	
LICENCIATURA	Instituto de Ciencias Biomédicas	Juárez, Chihuahua	Cirujano Dentista	97	1091	1188	
LICENCIATURA	Instituto de Ciencias Biomédicas	Juárez, Chihuahua	Médico Veterinario Zootecnista	75	711	786	

**DESTINO DE LOS RECURSOS FEDERALES QUE RECIBEN UNIVERSIDADES E INSTITUCIONES DE EDUCACIÓN MEDIA SUPERIOR Y SUPERIOR**

En términos del artículo 39, fracción V, del Decreto de Presupuesto de Egresos de la Federación para el Ejercicio Fiscal 2020

Información desagregada sobre matrícula

La información presentada es acumulada al periodo que se reporta

Julio-septiembre 2020

Universidad / Institución		U. A. de Ciudad Juárez				
ESPECIALIDAD	Instituto de Ciencias Biomédicas	Juárez, Chihuahua	Especialidad en Endodoncia	10	0	10
ESPECIALIDAD	Instituto de Ciencias Biomédicas	Juárez, Chihuahua	Especialidad en Ortodoncia	6	7	13
ESPECIALIDAD	Instituto de Ciencias Biomédicas	Juárez, Chihuahua	Especialidad en Odontopediatría	6	0	6
ESPECIALIDAD	Instituto de Ciencias Biomédicas	Juárez, Chihuahua	Especialidad en Periodoncia	6	0	6
ESPECIALIDAD	Instituto de Ciencias Biomédicas	Juárez, Chihuahua	Especialidad en Prótesis Bucal, Fija y Removible	9	0	9
ESPECIALIDAD	Instituto de Ciencias Biomédicas	Juárez, Chihuahua	Especialidad en Anestesiología	0	23	23
ESPECIALIDAD	Instituto de Ciencias Biomédicas	Juárez, Chihuahua	Especialidad en Ortopedia y Traumatología	0	16	16
ESPECIALIDAD	Instituto de Ciencias Biomédicas	Juárez, Chihuahua	Especialidad en Cirugía General	0	24	24
ESPECIALIDAD	Instituto de Ciencias Biomédicas	Juárez, Chihuahua	Especialidad en Pediatría	0	13	13
ESPECIALIDAD	Instituto de Ciencias Biomédicas	Juárez, Chihuahua	Especialidad en Medicina Familiar	0	112	112
ESPECIALIDAD	Instituto de Ciencias Biomédicas	Juárez, Chihuahua	Especialidad en Patología y Medicina Bucal	2	0	2
ESPECIALIDAD	Instituto de Ciencias Biomédicas	Juárez, Chihuahua	Especialidad en Ginecología y Obstetricia.	0	45	45
ESPECIALIDAD	Instituto de Ciencias Biomédicas	Juárez, Chihuahua	Especialidad en Medicina Interna	0	20	20
ESPECIALIDAD	Instituto de Ciencias Biomédicas	Juárez, Chihuahua	Especialidad en Medicina y Cirugía en Pequeñas Especies	0	16	16
MAESTRÍA	Instituto de Ciencias Biomédicas	Juárez, Chihuahua	Maestría en Ciencias Orientación Genómica	0	7	7
MAESTRÍA	Instituto de Ciencias Biomédicas	Juárez, Chihuahua	Maestría en Ciencias Químico-Biológicas	0	11	11
MAESTRÍA	Instituto de Ciencias Biomédicas	Juárez, Chihuahua	Maestría en Salud Pública	7	5	12

**DESTINO DE LOS RECURSOS FEDERALES QUE RECIBEN UNIVERSIDADES E INSTITUCIONES DE EDUCACIÓN MEDIA SUPERIOR Y SUPERIOR**

En términos del artículo 39, fracción V, del Decreto de Presupuesto de Egresos de la Federación para el Ejercicio Fiscal 2020

Información desagregada sobre matrícula

La información presentada es acumulada al periodo que se reporta

Julio-septiembre 2020

Universidad / Institución		U. A. de Ciudad Juárez				
MAESTRÍA	Instituto de Ciencias Biomédicas	Juárez, Chihuahua	Maestría en Ciencias Odontológicas	5	0	5
MAESTRÍA	Instituto de Ciencias Biomédicas	Juárez, Chihuahua	Maestría en Ciencia Animal	0	13	13
DOCTORADO	Instituto de Ciencias Biomédicas	Juárez, Chihuahua	Doctorado en Ciencias Químico Biológicas	3	11	14
LICENCIATURA	Instituto de Ciencias Sociales y Administración	Juárez, Chihuahua	Licenciatura en Derecho	195	1592	1787
LICENCIATURA	Instituto de Ciencias Sociales y Administración	Juárez, Chihuahua	Licenciatura en Seguridad y Políticas Públicas	41	300	341
LICENCIATURA	Instituto de Ciencias Sociales y Administración	Juárez, Chihuahua	Licenciatura en Sociología	0	78	78
LICENCIATURA	Instituto de Ciencias Sociales y Administración	Juárez, Chihuahua	Licenciatura en Trabajo Social	75	566	641
LICENCIATURA	Instituto de Ciencias Sociales y Administración	Juárez, Chihuahua	Licenciatura en Psicología	137	877	1014
LICENCIATURA	Instituto de Ciencias Sociales y Administración	Juárez, Chihuahua	Licenciatura en Administración de Empresas	210	1159	1369
LICENCIATURA	Instituto de Ciencias Sociales y Administración	Juárez, Chihuahua	Licenciatura en Turismo	49	422	471
LICENCIATURA	Instituto de Ciencias Sociales y Administración	Juárez, Chihuahua	Licenciatura en Contaduría	97	681	778
LICENCIATURA	Instituto de Ciencias Sociales y Administración	Juárez, Chihuahua	Licenciatura en Finanzas	90	563	653
LICENCIATURA	Instituto de Ciencias Sociales y Administración	Juárez, Chihuahua	Licenciatura en Economía	21	159	180
LICENCIATURA	Instituto de Ciencias Sociales y Administración	Juárez, Chihuahua	Licenciatura en Literatura-Hispanomexicana	0	67	67
LICENCIATURA	Instituto de Ciencias Sociales y Administración	Juárez, Chihuahua	Licenciatura en Educación	182	971	1153
LICENCIATURA	Instituto de Ciencias Sociales y Administración	Juárez, Chihuahua	Licenciatura en Historia	0	62	62
MAESTRÍA	Instituto de Ciencias Sociales y Administración	Juárez, Chihuahua	Maestría en Derecho Fiscal	0	25	25

**DESTINO DE LOS RECURSOS FEDERALES QUE RECIBEN UNIVERSIDADES E INSTITUCIONES DE EDUCACIÓN MEDIA SUPERIOR Y SUPERIOR**

En términos del artículo 39, fracción V, del Decreto de Presupuesto de Egresos de la Federación para el Ejercicio Fiscal 2020

Información desagregada sobre matrícula

La información presentada es acumulada al periodo que se reporta

Julio-septiembre 2020

Universidad / Institución		U. A. de Ciudad Juárez					
MAESTRÍA	Instituto de Ciencias Sociales y Administración	Juárez, Chihuahua	Maestría en Investigación Jurídica	0	5	5	
MAESTRÍA	Instituto de Ciencias Sociales y Administración	Juárez, Chihuahua	Maestría en Trabajo Social	0	6	6	
MAESTRÍA	Instituto de Ciencias Sociales y Administración	Juárez, Chihuahua	Maestría en Psicoterapia Humanista y Educación para la Paz	0	23	23	
MAESTRÍA	Instituto de Ciencias Sociales y Administración	Juárez, Chihuahua	Maestría en Ciencias Sociales para el Diseño de Políticas Públicas	0	9	9	
MAESTRÍA	Instituto de Ciencias Sociales y Administración	Juárez, Chihuahua	Maestría en Psicología	0	8	8	
MAESTRÍA	Instituto de Ciencias Sociales y Administración	Juárez, Chihuahua	Maestría en Administración	14	41	55	
MAESTRÍA	Instituto de Ciencias Sociales y Administración	Juárez, Chihuahua	Maestría en Economía	0	11	11	
MAESTRÍA	Instituto de Ciencias Sociales y Administración	Juárez, Chihuahua	Maestría en Estudios Interdisciplinarios de Género	0	8	8	
MAESTRÍA	Instituto de Ciencias Sociales y Administración	Juárez, Chihuahua	Maestría en Estudios Literarios	0	9	9	
MAESTRÍA	Instituto de Ciencias Sociales y Administración	Juárez, Chihuahua	Maestría en Investigación Educativa Aplicada	0	10	10	
MAESTRÍA	Instituto de Ciencias Sociales y Administración	Juárez, Chihuahua	Maestría en Educación Especial con énfasis en Aprendizaje y Lenguaje	0	7	7	
DOCTORADO	Instituto de Ciencias Sociales y Administración	Juárez, Chihuahua	Doctorado en Psicología con énfasis en salud y violencia	0	10	10	
DOCTORADO	Instituto de Ciencias Sociales y Administración	Juárez, Chihuahua	Doctorado en Ciencias Sociales	0	18	18	
DOCTORADO	Instituto de Ciencias Sociales y Administración	Juárez, Chihuahua	Doctorado en Ciencias Administrativas	0	14	14	



**DESTINO DE LOS RECURSOS FEDERALES QUE RECIBEN UNIVERSIDADES E INSTITUCIONES DE EDUCACIÓN MEDIA SUPERIOR Y SUPERIOR**

En términos del artículo 39, fracción V, del Decreto de Presupuesto de Egresos de la Federación para el Ejercicio Fiscal 2020

Información desagregada sobre matrícula

La información presentada es acumulada al periodo que se reporta

Julio-septiembre 2020

Universidad / Institución		U. A. de Ciudad Juárez				
DOCTORADO	Instituto de Ciencias Sociales y Administración	Juárez, Chihuahua	Doctorado en Filosofía con Acentuación en Hermenéutica y Estudios Socioculturales	3	5	8
LICENCIATURA	Campus Cuauhtémoc	Cuauhtémoc, Chihuahua	Licenciatura en Enfermería	0	176	176
LICENCIATURA	Campus Cuauhtémoc	Cuauhtémoc, Chihuahua	Licenciatura en Geoinformática	0	45	45
LICENCIATURA	Campus Cuauhtémoc	Cuauhtémoc, Chihuahua	Licenciatura en Humanidades	0	84	84
LICENCIATURA	Campus Cuauhtémoc	Cuauhtémoc, Chihuahua	Licenciatura en Educación	0	222	222
LICENCIATURA	Campus Cuauhtémoc	Cuauhtémoc, Chihuahua	Médico Cirujano	0	109	109
LICENCIATURA	Campus Cuauhtémoc	Cuauhtémoc, Chihuahua	Licenciatura en Ingeniería en Diseño y Automatización Agrícola	0	66	66
LICENCIATURA	Instituto de Ingeniería y Tecnología	Juárez, Chihuahua	Licenciatura en Matemáticas	0	82	82
LICENCIATURA	Instituto de Ingeniería y Tecnología	Juárez, Chihuahua	Ingeniería Física	0	203	203
LICENCIATURA	Instituto de Ingeniería y Tecnología	Juárez, Chihuahua	Ingeniería de Materiales	0	53	53
LICENCIATURA	Instituto de Ingeniería y Tecnología	Juárez, Chihuahua	Ingeniería Civil	61	401	462
LICENCIATURA	Instituto de Ingeniería y Tecnología	Juárez, Chihuahua	Ingeniería Ambiental	23	183	206
LICENCIATURA	Instituto de Ingeniería y Tecnología	Juárez, Chihuahua	Ingeniería en Geociencias	0	46	46
LICENCIATURA	Instituto de Ingeniería y Tecnología	Juárez, Chihuahua	Ingeniería Industrial y de Sistemas	109	774	883
LICENCIATURA	Instituto de Ingeniería y Tecnología	Juárez, Chihuahua	Ingeniería Mecánica	29	173	202
LICENCIATURA	Instituto de Ingeniería y Tecnología	Juárez, Chihuahua	Ingeniería en Manufactura	27	204	231
LICENCIATURA	Instituto de Ingeniería y Tecnología	Juárez, Chihuahua	Ingeniería en Mecatrónica	93	811	904
LICENCIATURA	Instituto de Ingeniería y Tecnología	Juárez, Chihuahua	Ingeniería en Aeronáutica	22	291	313

**DESTINO DE LOS RECURSOS FEDERALES QUE RECIBEN UNIVERSIDADES E INSTITUCIONES DE EDUCACIÓN MEDIA SUPERIOR Y SUPERIOR**

En términos del artículo 39, fracción V, del Decreto de Presupuesto de Egresos de la Federación para el Ejercicio Fiscal 2020

Información desagregada sobre matrícula

La información presentada es acumulada al periodo que se reporta

Julio-septiembre 2020

Universidad / Institución	U. A. de Ciudad Juárez					
LICENCIATURA	Instituto de Ingeniería y Tecnología	Juárez, Chihuahua	Ingeniería en Sistemas Automotrices	1	4	5
LICENCIATURA	Instituto de Ingeniería y Tecnología	Juárez, Chihuahua	Ingeniería Eléctrica	42	189	231
LICENCIATURA	Instituto de Ingeniería y Tecnología	Juárez, Chihuahua	Ingeniería en Sistemas Computacionales	56	481	537
LICENCIATURA	Instituto de Ingeniería y Tecnología	Juárez, Chihuahua	Ingeniería en Sistemas Digitales y Comunicación	23	142	165
LICENCIATURA	Instituto de Ingeniería y Tecnología	Juárez, Chihuahua	Ingeniería Biomédica	371	125	496
LICENCIATURA	Instituto de Ingeniería y Tecnología	Juárez, Chihuahua	Ingeniería Industrial	0	16	16
LICENCIATURA	Instituto de Ingeniería y Tecnología	Juárez, Chihuahua	Ingeniería Mecatrónica Industrial	0	9	9
MAESTRÍA	Instituto de Ingeniería y Tecnología	Juárez, Chihuahua	Maestría en Matemática Educativa y Docencia	8	6	14
MAESTRÍA	Instituto de Ingeniería y Tecnología	Juárez, Chihuahua	Maestría en Ciencias de los Materiales	6	21	27
MAESTRÍA	Instituto de Ingeniería y Tecnología	Juárez, Chihuahua	Maestría en Ingeniería Civil	7	7	14
MAESTRÍA	Instituto de Ingeniería y Tecnología	Juárez, Chihuahua	Maestría en Estudios y Gestión Ambiental	0	10	10
MAESTRÍA	Instituto de Ingeniería y Tecnología	Juárez, Chihuahua	Maestría en Ingeniería Industrial	5	25	30
MAESTRÍA	Instituto de Ingeniería y Tecnología	Juárez, Chihuahua	Maestría en Tecnología	8	27	35
MAESTRÍA	Instituto de Ingeniería y Tecnología	Juárez, Chihuahua	Maestría en Ingeniería en Manufactura	2	4	6
MAESTRÍA	Instituto de Ingeniería y Tecnología	Juárez, Chihuahua	Maestría en Ingeniería en Manufactura	5	9	14
MAESTRÍA	Instituto de Ingeniería y Tecnología	Juárez, Chihuahua	Maestría en Ingeniería en Manufactura	2	15	17
MAESTRÍA	Instituto de Ingeniería y Tecnología	Juárez, Chihuahua	Maestría en Cómputo Aplicado	0	27	27
MAESTRÍA	Instituto de Ingeniería y Tecnología	Juárez, Chihuahua	Maestría en Ingeniería Eléctrica	4	19	23

**DESTINO DE LOS RECURSOS FEDERALES QUE RECIBEN UNIVERSIDADES E INSTITUCIONES DE EDUCACIÓN MEDIA SUPERIOR Y SUPERIOR**

En términos del artículo 39, fracción V, del Decreto de Presupuesto de Egresos de la Federación para el Ejercicio Fiscal 2020

Información desagregada sobre matrícula

La información presentada es acumulada al periodo que se reporta

Julio-septiembre 2020

Universidad / Institución		U. A. de Ciudad Juárez				
DOCTORADO	Instituto de Ingeniería y Tecnología	Juárez, Chihuahua	Doctorado en Ciencias de los Materiales	2	14	16
DOCTORADO	Instituto de Ingeniería y Tecnología	Juárez, Chihuahua	Doctorado en Tecnología	3	30	33
DOCTORADO	Instituto de Ingeniería y Tecnología	Juárez, Chihuahua	Doctorado en Ciencias de la Ingeniería Avanzada	4	10	14
MAESTRÍA	Instituto de Ciencias Sociales y Administración	Juárez, Chihuahua	Maestría en Gestión de Servicios Informativos (virtual)	0	7	7
						0
						0
						0
						0
						0
						0
						0
						0
						0
						0
						0
						0
						0
						0
						0
						0
						0
						0
						0
						0
<b>TOTAL</b>				<b>4,315</b>	<b>28,342</b>	<b>32,657</b>

Nota: La información de inicio y fin de ciclo escolar podrá ser presentada en este formato, sin eximir a la Institución de la entrega sobre la matrícula Auditada (el formato está preparado para agregar las filas que sean necesarias).

# Contraloría General

Heroica Ciudad Juárez, Chihuahua a 07 de julio de 2020  
UACJ-CG-SAF/105/20

**Mtro. Juan Ignacio Camargo Nassar**  
**Rector**  
**Presenté.-**

Con base en las disposiciones del Presupuesto de Egresos de la Federación para el Ejercicio Fiscal 2020; las consideraciones en relación a la matrícula emitidas por la Secretaría de Educación Pública (SEP) y su solicitud para que la Asociación Mexicana de Órganos de Control y Vigilancia en Instituciones de Educación Superior, A.C. (AMOCVIES, A.C.), auditara el primer informe semestral de matrícula y su variación con respecto al año anterior, se procedió a:

## OBJETIVO

Verificar la confiabilidad de los datos reportados en los informes de matrícula del primer semestre en cumplimiento de las disposiciones que aplican del artículo 37º, fracción III, del Presupuesto de Egresos de la Federación para el ejercicio fiscal 2020.

## ALCANCES

Recibida la información de la matrícula conforme a las indicaciones y formatos determinados por la SEP, cuyo contenido es responsabilidad de la Dirección General de Servicios Académicos, se analizó de la siguiente manera.

I. Se revisó el cálculo de la muestra de los expedientes escolares de alumnos con base en la fórmula proporcionada por AMOCVIES, A.C., la estratificación se realizó por programa educativo. El total de matrícula de la Universidad reportado en el informe DGESU-SEP es de 32,657 alumnos y la muestra que se revisó es de 96 expedientes escolares.

II. La auditoría consistió en la confrontación de la evidencia que soporta las cifras de la matrícula reportadas en el primer informe semestral de matrícula con base en el esquema determinado por la AMOCVIES, A.C., comprometiéndose a presentar los resultados de dicha auditoría interna con todo profesionalismo, imparcialidad y objetividad.

SAF  
②

2

# Contraloría General

## RESULTADOS

### 1. Soporte de aspirantes a la Institución

El informe DGESU-SEP, no contiene información respecto a los aspirantes.

### 2. Análisis de duplicidad de alumnos registrados en la base de datos

El 100% de los 32657 alumnos no presenta duplicidad.

### 3. Concordancia entre las cifras del Informe DGESU-SEP y la base de datos de Servicios Escolares.

Se encontró un 100% de concordancia entre las cifras de matrícula reportada en el Informe DGESU-SEP (nuevo ingreso, reingreso y matrícula total) con la base de datos de la matrícula de la Dirección General de Servicios Académicos.

### 4. Concordancia entre las cifras del Informe DGESU-SEP y la Estadística 911.

No Aplica.

### 5. Revisión de expedientes escolares de alumnos registrados

Los expedientes escolares de los alumnos de la muestra revisada cuentan con el 100% de los documentos señalados en la normativa correspondiente.

### 6. Resumen de matrícula

Resumen de matrícula reportada con base en el informe DGESU-SEP y fecha de corte al 30 de marzo de 2020.

Nivel	Matrícula de nuevo ingreso	Matrícula de reingreso	Total
Licenciatura	3,595	28,083	31,678
Especialidad	39	276	315
Maestría	79	437	516
Doctorado	15	133	148
<b>Total</b>	<b>3,728</b>	<b>28,929</b>	<b>32,657</b>

### 7. Variación de la matrícula

Se encontró que la variación entre los indicadores de matrícula de la Universidad Autónoma de Ciudad Juárez a la fecha de corte con respecto al año anterior (marzo 2020 / mayo 2019) es por la cantidad de 1,818 alumnos, como se muestra en el cuadro siguiente:

SEP @ d

d  
r

# Contraloría General

UACJ | UNIVERSIDAD AUTÓNOMA DE CIUDAD JUÁREZ

Nivel	Matrícula total actual de acuerdo al informe DGESU-SEP de marzo 2020	Matrícula total del año pasado de acuerdo al informe de auditoría externa de mayo 2019	Variación
Licenciatura	31,678	29,824	1,854
Especialidad	315	280	35
Maestría	516	589	-73
Doctorado	148	145	3
<b>Total</b>	<b>32,657</b>	<b>30,838</b>	<b>1,819</b>


Porcentaje de variación global de la matrícula: **5.89 %**

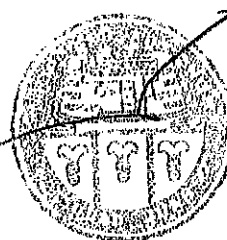
## CONCLUSIÓN

De acuerdo al objetivo de la auditoría, se desprende que la información emitida por la Universidad Autónoma de Ciudad Juárez es razonablemente confiable, determinando un 100% de concordancia entre los datos contenidos en el primer informe semestral de matrícula 2020 en consideración al Artículo 37º, fracción III del Presupuesto de Egresos de la Federación 2020 y las evidencias presentadas por la Institución.

La auditoría a la matrícula de la Universidad Autónoma de Ciudad Juárez se llevó a cabo de conformidad con las Normas de Auditoría para Atestiguar. Dichas normas exigen que cumplamos con los requisitos de ética, así como que planifiquemos y ejecutemos la auditoría con el fin de obtener una seguridad razonable sobre la información que se reportará a la SEP.

**Atentamente  
Por Una Vida Científica,  
Por Una Ciencia Vital**

  
**Hernán de Monserrat Herrera Sias  
Contralor General**



**CONTRALORIA  
GENERAL**

SAF/AMVM/NLRC/SOF  
SOF

INFORME DE MATRÍCULA PRIMER SEMESTRE 2020

NOMBRE DE LA INSTITUCIÓN: UNIVERSIDAD AUTÓNOMA DE CIUDAD JUÁREZ

FECHA DE CAPTURA: 01 de Julio de 2020

Informe Reportado del Semestre:	
1*	2*
8-Jul-20	Por determinar

Informe Trimestral Reportado			
1*	2*	3*	4*
10-Apr-19	10-Jul-19	10-Oct-19	13-Jan-20

MODALIDAD: ESCOLARIZADA

NOMBRE DEL CAMPUS: DIVISIÓN MULTIDISCIPLINARIA EN NUEVO CASAS GRANDES

LICENCIATURA	NIVEL	ESCUELA / FACULTAD / CENTRO / DES	MUNICIPIO	ASPIRANTES			NUEVO INGRESO			REINGRESO			MATRÍCULA TOTAL		
				H	M	Total	H	M	Total	H	M	Total	H	M	Total
Licenciatura en Marketing		División Multidisciplinaria de Nuevo Casas Grandes	Nvo. Casas Grandes, Chih				23	26	49	-13	11	24	26	57	73
Licenciatura en Administración de Empresas		División Multidisciplinaria de Nuevo Casas Grandes	Nvo. Casas Grandes, Chih				0	0	0	43	21	64	43	21	64
Licenciatura en Trabajo Social		División Multidisciplinaria de Nuevo Casas Grandes	Nvo. Casas Grandes, Chih				0	0	0	61	7	68	61	7	68
Licenciatura en Enfermería		División Multidisciplinaria de Nuevo Casas Grandes	Nvo. Casas Grandes, Chih				114	52	166	35	16	51	149	68	217
Licenciatura en Educación		División Multidisciplinaria de Nuevo Casas Grandes	Nvo. Casas Grandes, Chih				0	0	0	153	54	207	153	54	207
Médico Veterinario Zootecnista		División Multidisciplinaria de Nuevo Casas Grandes	Nvo. Casas Grandes, Chih				0	0	0	0	0	0	0	0	0
Licenciatura en Nutrición		División Multidisciplinaria de Nuevo Casas Grandes	Nvo. Casas Grandes, Chih				0	0	0	42	15	57	42	15	57
Ingeniería en Agravocios		División Multidisciplinaria de Nuevo Casas Grandes	Nvo. Casas Grandes, Chih				0	0	0	36	98	134	36	98	134
Licenciatura en Psicología		División Multidisciplinaria de Nuevo Casas Grandes	Nvo. Casas Grandes, Chih				0	0	0	130	34	164	130	34	164
<b>TOTAL</b>							137	78	215	519	286	769	650	334	984
<b>TOTAL DEL CAMPUS</b>							137	78	215	519	286	769	650	334	984

NOMBRE DEL CAMPUS: DIVISIÓN MULTIDISCIPLINARIA DE CIUDAD UNIVERSITARIA

LICENCIATURA	NIVEL	ESCUELA / FACULTAD / CENTRO / DES	MUNICIPIO	ASPIRANTES			NUEVO INGRESO			REINGRESO			MATRÍCULA TOTAL		
				H	M	Total	H	M	Total	H	M	Total	H	M	Total
Licenciatura en Nutrición		Instituto de Ciencias Biomédicas	Juárez, Chihuahua	0	30	11	41	161	42	233	221	53	274		
Licenciatura en Entrenamiento Deportivo		Instituto de Ciencias Biomédicas	Juárez, Chihuahua	0	17	56	69	200	263	80	286	516			
Licenciatura en Enfermería		Instituto de Ciencias Biomédicas	Juárez, Chihuahua	0	48	25	68	240	92	332	283	117	400		
Licenciatura en Gerontología		Instituto de Ciencias Biomédicas	Juárez, Chihuahua	0	0	0	0	64	15	79	64	15	79		
Médico Veterinario Zootecnista		Instituto de Ciencias Biomédicas	Juárez, Chihuahua	0	45	26	71	185	102	287	280	128	358		
Licenciatura en Derecho		Instituto de Ciencias Sociales y Administración	Juárez, Chihuahua	0	37	24	61	298	208	506	385	282	567		
Licenciatura en Comercio Exterior		Instituto de Ciencias Sociales y Administración	Juárez, Chihuahua	0	60	42	102	288	158	451	353	200	559		
Licenciatura en Trabajo Social		Instituto de Ciencias Sociales y Administración	Juárez, Chihuahua	0	32	6	38	252	80	332	284	56	320		
Licenciatura en Psicología		Instituto de Ciencias Sociales y Administración	Juárez, Chihuahua	0	41	81	72	305	154	439	346	165	511		
Licenciatura en Administración de Empresas		Instituto de Ciencias Sociales y Administración	Juárez, Chihuahua	0	31	39	90	297	197	494	348	236	584		
Licenciatura en Contaduría		Instituto de Ciencias Sociales y Administración	Juárez, Chihuahua	0	27	14	41	145	89	232	170	103	273		
Licenciatura en Periodismo		Instituto de Ciencias Sociales y Administración	Juárez, Chihuahua	0	0	0	0	44	47	91	44	47	91		
Licenciatura en Enseñanza del Inglés		Instituto de Ciencias Sociales y Administración	Juárez, Chihuahua	0	9	8	17	74	41	115	85	49	132		
Licenciatura en Educación		Instituto de Ciencias Sociales y Administración	Juárez, Chihuahua	0	41	13	54	388	87	472	426	100	525		
Ingeniería Industrial y de Sistemas		Instituto de Ingeniería y Tecnología	Juárez, Chihuahua	0	7	37	44	138	240	378	145	277	422		
Ingeniería en Mecatrónica		Instituto de Ingeniería y Tecnología	Juárez, Chihuahua	0	4	28	32	37	295	272	41	269	304		
Ingeniería en Sistemas Automotrices		Instituto de Ingeniería y Tecnología	Juárez, Chihuahua	0	7	39	46	18	323	342	25	362	387		
Ingeniería en Software		Instituto de Ingeniería y Tecnología	Juárez, Chihuahua	0	0	0	0	17	111	128	17	111	128		
Ingeniería en Sistemas Computacionales		Instituto de Ingeniería y Tecnología	Juárez, Chihuahua	0	12	34	46	36	150	226	48	224	272		
Licenciatura en Diseño Gráfico		Instituto de Arquitectura, Diseño y Arte	Juárez, Chihuahua	0	0	0	0	2	3	5	2	3	5		
Licenciatura en Publicidad		Instituto de Arquitectura, Diseño y Arte	Juárez, Chihuahua	0	0	0	0	128	68	196	128	68	196		
Licenciatura en Diseño Gráfico (Semi-presencial)		Instituto de Arquitectura, Diseño y Arte	Juárez, Chihuahua	0	13	20	33	114	85	199	127	105	252		
Arquitectura		Instituto de Arquitectura, Diseño y Arte	Juárez, Chihuahua	0	13	31	46	26	49	75	42	80	121		
<b>TOTAL</b>							40	83	125	306	395	701	346	480	761
<b>TOTAL DEL CAMPUS</b>							40	83	125	306	395	701	346	480	761

NOMBRE DEL CAMPUS: INSTITUTO DE ARQUITECTURA, DISEÑO Y ARTE

LICENCIATURA	NIVEL	ESCUELA / FACULTAD / CENTRO / DES	MUNICIPIO	ASPIRANTES			NUEVO INGRESO			REINGRESO			MATRÍCULA TOTAL		
				H	M	Total	H	M	Total	H	M	Total	H	M	Total

INFORME DE MATRÍCULA PRIMER SEMESTRE 2020

NOMBRE DE LA INSTITUCIÓN: UNIVERSIDAD AUTÓNOMA DE CIUDAD JUÁREZ

FECHA DE CAPTURA: 01 de Julio de 2020

Informe Reportado del Semestre			
1°	2°	Por determinar	
8-Jul-20			

Informe Trimestral Reportado			
1°	2°	3°	4°
10-Abr-19	10-Jul-19	10-Oct-19	15-Jan-20

LICENCIATURA	INSTITUTO	MUNICIPIO	Informe Reportado del Semestre			Informe Trimestral Reportado					
			1°	2°	Por determinar	1°	2°	3°	4°		
Licenciatura en Diseño Gráfico	Instituto de Arquitectura, Diseño y Arte	Juárez, Chihuahua	0	0	0	82	63	143	82	63	145
Licenciatura en Diseño de Interiores	Instituto de Arquitectura, Diseño y Arte	Juárez, Chihuahua	0	26	6	32	159	13	172	185	204
Licenciatura en Diseño Industrial	Instituto de Arquitectura, Diseño y Arte	Juárez, Chihuahua	0	21	31	52	202	187	389	223	441
Licenciatura en Diseño Gráfico (Sem Presencial)	Instituto de Arquitectura, Diseño y Arte	Juárez, Chihuahua	0	40	32	72	199	95	294	239	366
Licenciatura en Diseño Digital de Medios Interactivos	Instituto de Arquitectura, Diseño y Arte	Juárez, Chihuahua	0	19	42	61	91	196	287	110	348
Arquitectura	Instituto de Arquitectura, Diseño y Arte	Juárez, Chihuahua	0	36	48	84	323	416	739	558	825
Licenciatura en Artes Visuales	Instituto de Arquitectura, Diseño y Arte	Juárez, Chihuahua	0	0	0	0	54	29	83	54	83
Licenciatura en Música	Instituto de Arquitectura, Diseño y Arte	Juárez, Chihuahua	0	0	0	0	43	81	124	43	124
Licenciatura en Diseño Urbano y del Paisaje	Instituto de Arquitectura, Diseño y Arte	Juárez, Chihuahua	0	0	0	0	25	11	37	25	37
Licenciatura en Teoría y Crítica del Arte	Instituto de Arquitectura, Diseño y Arte	Juárez, Chihuahua	0	0	0	0	2	2	2	1	2
Licenciatura en Producción Musical	Instituto de Arquitectura, Diseño y Arte	Juárez, Chihuahua	0	0	0	0	15	99	115	15	115
<b>TOTAL</b>			<b>141</b>	<b>160</b>	<b>301</b>	<b>1196</b>	<b>1191</b>	<b>2987</b>	<b>1337</b>	<b>1351</b>	<b>2688</b>

MAESTRÍA

MAESTRÍA	INSTITUTO	MUNICIPIO	Informe Reportado del Semestre			Informe Trimestral Reportado					
			1°	2°	Por determinar	1°	2°	3°	4°		
Maestría en Diseño y Desarrollo del Producto	Instituto de Arquitectura, Diseño y Arte	Juárez, Chihuahua	0	0	0	0	14	14	28	14	28
Maestría en Estudios y Procesos Creativos en Arte y Diseño	Instituto de Arquitectura, Diseño y Arte	Juárez, Chihuahua	0	0	0	0	11	7	18	11	18
Maestría en Arquitectura	Instituto de Arquitectura, Diseño y Arte	Juárez, Chihuahua	0	4	2	5	4	1	5	3	11
Maestría en Planificación y Desarrollo Urbano	Instituto de Arquitectura, Diseño y Arte	Juárez, Chihuahua	0	0	0	0	5	6	11	5	11
<b>TOTAL</b>			<b>0</b>	<b>4</b>	<b>2</b>	<b>5</b>	<b>34</b>	<b>28</b>	<b>62</b>	<b>38</b>	<b>68</b>

DOCTORADO

DOCTORADO	INSTITUTO	MUNICIPIO	Informe Reportado del Semestre			Informe Trimestral Reportado					
			1°	2°	Por determinar	1°	2°	3°	4°		
Doctorado en Diseño	Instituto de Arquitectura, Diseño y Arte	Juárez, Chihuahua	0	0	0	0	6	3	9	6	9
Doctorado en Estudios Urbanos	Instituto de Arquitectura, Diseño y Arte	Juárez, Chihuahua	0	0	0	0	4	8	12	4	12
<b>TOTAL</b>			<b>0</b>	<b>0</b>	<b>0</b>	<b>0</b>	<b>10</b>	<b>11</b>	<b>21</b>	<b>10</b>	<b>21</b>

TOTAL DEL CAMPUS

<b>TOTAL DEL CAMPUS</b>			<b>141</b>	<b>162</b>	<b>307</b>	<b>1240</b>	<b>1230</b>	<b>2490</b>	<b>1385</b>	<b>1392</b>	<b>2777</b>
-------------------------	--	--	------------	------------	------------	-------------	-------------	-------------	-------------	-------------	-------------

NOMBRE DEL CAMPUS: DIVISIÓN MULTIDISCIPLINARIA EN NUEVO CASAS GRANDES

LICENCIATURA	NIVEL	ESCUELA / FACULTAD / CENTRO / DES	MUNICIPIO	ASPIRANTES			NUEVO INGRESO			MATRÍCULA			
				H	M	Total	H	M	Total	H	M	Total	
Licenciatura en Nutrición		Instituto de Ciencias Biomédicas	Juárez, Chihuahua	0	59	19	78	263	81	344	322	100	422
Licenciatura en Química		Instituto de Ciencias Biomédicas	Juárez, Chihuahua	0	16	27	43	142	118	257	160	140	300
Licenciatura en Biología		Instituto de Ciencias Biomédicas	Juárez, Chihuahua	0	20	25	45	175	128	304	295	154	350
Licenciatura en Entrenamiento Deportivo		Instituto de Ciencias Biomédicas	Juárez, Chihuahua	0	25	45	71	160	353	513	185	399	584
Licenciatura en Química Farmacéutica Biólogo		Instituto de Ciencias Biomédicas	Juárez, Chihuahua	0	53	33	86	310	225	535	353	258	621
Licenciatura en Biotecnología		Instituto de Ciencias Biomédicas	Juárez, Chihuahua	0	28	46	74	112	73	185	140	119	259
Médico Cirujano		Instituto de Ciencias Biomédicas	Juárez, Chihuahua	0	41	52	93	615	599	1214	657	671	1328
Licenciatura en Enfermería		Instituto de Ciencias Biomédicas	Juárez, Chihuahua	0	90	24	114	496	167	663	595	191	777
Cirujano Dentista		Instituto de Ciencias Biomédicas	Juárez, Chihuahua	0	55	42	97	718	578	1291	773	415	1488
Médico Veterinario Zootecnista		Instituto de Ciencias Biomédicas	Juárez, Chihuahua	0	36	39	75	435	285	711	462	324	786
<b>TOTAL</b>				<b>423</b>	<b>334</b>	<b>757</b>	<b>3421</b>	<b>2337</b>	<b>5858</b>	<b>3844</b>	<b>2771</b>	<b>6615</b>	

ESPECIALIDAD

ESPECIALIDAD	INSTITUTO	MUNICIPIO	Informe Reportado del Semestre			Informe Trimestral Reportado						
			H	M	Total	H	M	Total	H	M	Total	
Especialidad en Endocrinología	Instituto de Ciencias Biomédicas	Juárez, Chihuahua	0	5	5	10	0	0	0	5	5	10
Especialidad en Ortopedia	Instituto de Ciencias Biomédicas	Juárez, Chihuahua	0	4	2	6	5	2	7	9	4	13
Especialidad en Odontopediatria	Instituto de Ciencias Biomédicas	Juárez, Chihuahua	0	6	0	6	0	0	0	6	0	6
Especialidad en Periodoncia	Instituto de Ciencias Biomédicas	Juárez, Chihuahua	0	2	4	6	0	0	0	2	4	6
Especialidad en Protesis Bucal, Fija y Removible	Instituto de Ciencias Biomédicas	Juárez, Chihuahua	0	4	5	9	0	0	0	4	5	9
Especialidad en Anestesiología	Instituto de Ciencias Biomédicas	Juárez, Chihuahua	0	0	0	0	10	13	23	10	13	23



INFORME DE MATRICULA PRIMER SEMESTRE 2020

NOMBRE DE LA INSTITUCIÓN: UNIVERSIDAD AUTÓNOMA DE CIUDAD JUÁREZ

FECHA DE CAPTURAS: 01 de Julio de 2020

Informe Reportado del Semestre:		
1°	2°	
8-Jul-20	Por determinar	

Informe Trimestral Reportado			
1°	2°	3°	4°
10-Abr-19	10-Jul-19	10-Oct-19	13-Jan-20

ESPECIALIDAD	INSTITUTO	MUNICIPIO	1°	2°	3°	4°	10-Abr-19	10-Jul-19	10-Oct-19	13-Jan-20		
Especialidad en Ortopedia y Traumatología	Instituto de Ciencias Biomédicas	Juárez, Chihuahua	0	0	0	0	4	12	16	4	12	16
Especialidad en Cirugía General	Instituto de Ciencias Biomédicas	Juárez, Chihuahua	0	0	0	0	7	27	24	7	17	24
Especialidad en Pediatría	Instituto de Ciencias Biomédicas	Juárez, Chihuahua	0	0	0	0	10	3	13	10	3	13
Especialidad en Medicina Familiar	Instituto de Ciencias Biomédicas	Juárez, Chihuahua	0	0	0	0	67	45	112	67	45	112
Especialidad en Patología y Medicina Bucal	Instituto de Ciencias Biomédicas	Juárez, Chihuahua	2	0	2	0	0	0	2	0	2	0
Especialidad en Ginecología y Obstetricia	Instituto de Ciencias Biomédicas	Juárez, Chihuahua	0	0	0	0	25	20	45	25	20	45
Especialidad en Medicina Interna	Instituto de Ciencias Biomédicas	Juárez, Chihuahua	0	0	0	0	6	14	20	6	14	20
Especialidad en Medicina y Cirugía en Pequeñas Especies	Instituto de Ciencias Biomédicas	Juárez, Chihuahua	0	0	0	0	30	6	16	10	6	16
<b>TOTAL</b>			<b>23</b>	<b>16</b>	<b>39</b>	<b>144</b>	<b>132</b>	<b>276</b>	<b>167</b>	<b>145</b>	<b>315</b>	

MAESTRIA			H	M	Total	H	M	Total	H	M	Total
Maestría en Ciencias Orientación Genómica	Instituto de Ciencias Biomédicas	Juárez, Chihuahua	0	0	0	3	4	7	3	4	7
Maestría en Ciencias Químico-Biológicas	Instituto de Ciencias Biomédicas	Juárez, Chihuahua	0	0	0	3	3	11	6	3	11
Maestría en Salud Pública	Instituto de Ciencias Biomédicas	Juárez, Chihuahua	0	4	3	7	3	2	5	7	12
Maestría en Ciencias Odontológicas	Instituto de Ciencias Biomédicas	Juárez, Chihuahua	0	5	0	5	0	0	5	0	5
Maestría en Ciencia Animal	Instituto de Ciencias Biomédicas	Juárez, Chihuahua	0	0	0	0	6	5	13	3	13
<b>TOTAL</b>			<b>0</b>	<b>9</b>	<b>3</b>	<b>22</b>	<b>22</b>	<b>14</b>	<b>36</b>	<b>31</b>	<b>48</b>

DOCTORADO			H	M	Total	H	M	Total	H	M	Total
Doctorado en Ciencias Químico Biológicas	Instituto de Ciencias Biomédicas	Juárez, Chihuahua	0	2	1	3	4	7	11	6	14
<b>TOTAL</b>			<b>0</b>	<b>2</b>	<b>1</b>	<b>3</b>	<b>4</b>	<b>7</b>	<b>11</b>	<b>6</b>	<b>14</b>

**TOTAL DEL CAMPUS** 457 354 811 3591 2580 6181 4048 2944 6992

NOMBRE DEL CAMPUS: INSTITUTO DE CIENCIAS SOCIALES Y ADMINISTRACIÓN	NIVEL	ESCUELA / FACULTAD / CENTRO / DES	MUNICIPIO	MATRICULA												
				ASPIRANTES		NUOVO INGRESO			REINGRESO			MATRICULA TOTAL				
				H	M	Total	H	M	Total	H	M	Total	H	M	Total	
Licenciatura				0	102	95	195	937	655	1592	1039	748	1787			
Licenciatura en Derecho		Instituto de Ciencias Sociales y Administración	Juárez, Chihuahua	0	21	20	41	149	151	500	170	171	841			
Licenciatura en Seguridad y Políticas Públicas		Instituto de Ciencias Sociales y Administración	Juárez, Chihuahua	0	0	0	0	43	35	78	43	35	78			
Licenciatura en Sociología		Instituto de Ciencias Sociales y Administración	Juárez, Chihuahua	0	57	8	75	522	44	565	589	52	641			
Licenciatura en Trabajo Social		Instituto de Ciencias Sociales y Administración	Juárez, Chihuahua	0	91	46	137	594	289	877	689	329	1014			
Licenciatura en Psicología		Instituto de Ciencias Sociales y Administración	Juárez, Chihuahua	0	112	98	210	614	545	1159	726	648	1369			
Licenciatura en Administración de Empresas		Instituto de Ciencias Sociales y Administración	Juárez, Chihuahua	0	30	19	49	303	143	422	339	132	471			
Licenciatura en Turismo		Instituto de Ciencias Sociales y Administración	Juárez, Chihuahua	0	46	51	97	407	274	681	453	325	778			
Licenciatura en Contaduría		Instituto de Ciencias Sociales y Administración	Juárez, Chihuahua	0	37	53	90	290	279	563	327	326	658			
Licenciatura en Finanzas		Instituto de Ciencias Sociales y Administración	Juárez, Chihuahua	0	9	12	21	88	91	159	77	103	190			
Licenciatura en Economía		Instituto de Ciencias Sociales y Administración	Juárez, Chihuahua	0	0	0	0	39	28	67	33	28	67			
Licenciatura en Literatura Hispanoamericana		Instituto de Ciencias Sociales y Administración	Juárez, Chihuahua	0	151	31	182	805	156	971	956	137	1159			
Licenciatura en Educación		Instituto de Ciencias Sociales y Administración	Juárez, Chihuahua	0	0	0	0	33	29	62	38	29	62			
Licenciatura en Historia		Instituto de Ciencias Sociales y Administración	Juárez, Chihuahua	0	0	0	0	18	5	23	18	5	23			
<b>TOTAL</b>				<b>0</b>	<b>666</b>	<b>431</b>	<b>1097</b>	<b>4319</b>	<b>2687</b>	<b>7497</b>	<b>5476</b>	<b>3118</b>	<b>8594</b>			

MAESTRIA			H	M	Total	H	M	Total	H	M	Total
Maestría en Derecho Fiscal	Instituto de Ciencias Sociales y Administración	Juárez, Chihuahua	0	0	0	12	13	25	12	13	25
Maestría en Investigación Jurídica	Instituto de Ciencias Sociales y Administración	Juárez, Chihuahua	0	0	0	4	1	5	4	1	5
Maestría en Trabajo Social	Instituto de Ciencias Sociales y Administración	Juárez, Chihuahua	0	0	0	4	2	6	4	2	6
Maestría en Psicología Humanista y Educación para la Paz	Instituto de Ciencias Sociales y Administración	Juárez, Chihuahua	0	0	0	18	5	23	18	5	23

INFORME DE MATRICULA PRIMER SEMESTRE 2020

NOMBRE DE LA INSTITUCIÓN: UNIVERSIDAD AUTÓNOMA DE CIUDAD JUÁREZ

FECHA DE CAPTURA: 01 de Julio de 2020

Informe Reportado del Semestre:			
1°	2°	Por determinar	
8-Jul-20			

Informe Trimestral Reportado			
1°	2°	3°	4°
10-Apr-19	10-Jul-19	10-Oct-19	19-Jan-20

MATERIA	INSTITUTO	CIUDAD	Informe Reportado del Semestre:				Informe Trimestral Reportado								
			1°	2°	Por determinar		1°	2°	3°	4°					
			8-Jul-20					10-Apr-19	10-Jul-19	10-Oct-19	19-Jan-20				
Maestría en Ciencias Sociales para el Diseño de Políticas Públicas	Instituto de Ciencias Sociales y Administración	Juárez, Chihuahua	0	0	0	0	2	1	9	2	1	9			
Maestría en Psicología	Instituto de Ciencias Sociales y Administración	Juárez, Chihuahua	0	0	0	0	4	4	8	4	4	8			
Maestría en Administración	Instituto de Ciencias Sociales y Administración	Juárez, Chihuahua	0	9	5	14	20	21	41	29	26	55			
Maestría en Economía	Instituto de Ciencias Sociales y Administración	Juárez, Chihuahua	0	0	0	0	7	4	11	7	4	11			
Maestría en Estudios Interdisciplinarios de Género	Instituto de Ciencias Sociales y Administración	Juárez, Chihuahua	0	0	0	0	4	4	8	4	4	8			
Maestría en Estudios Literarios	Instituto de Ciencias Sociales y Administración	Juárez, Chihuahua	0	0	0	0	4	5	9	4	5	9			
Maestría en Investigación Educativa Aplicada	Instituto de Ciencias Sociales y Administración	Juárez, Chihuahua	0	0	0	0	6	4	10	6	4	10			
Maestría en Educación Especial con énfasis en Aprendizaje y Lenguaje	Instituto de Ciencias Sociales y Administración	Juárez, Chihuahua	0	0	0	0	6	1	7	6	1	7			
<b>TOTAL</b>				9	5	14	97	65	162	106	70	176			
<b>DOCTORADO</b>															
			H	M	Total	H	M	Total	H	M	Total	H	M	Total	
Doctorado en Psicología con énfasis en salud y violencia	Instituto de Ciencias Sociales y Administración	Juárez, Chihuahua	0	0	0	0	4	6	10	4	6	10			
Doctorado en Ciencias Sociales	Instituto de Ciencias Sociales y Administración	Juárez, Chihuahua	0	0	0	0	8	10	18	8	10	18			
Doctorado en Ciencias Administrativas	Instituto de Ciencias Sociales y Administración	Juárez, Chihuahua	0	0	0	0	10	4	14	10	4	14			
Doctorado en Filosofía con Acentuación en Hermenéutica y Estudios Socioculturales	Instituto de Ciencias Sociales y Administración	Juárez, Chihuahua	0	0	0	0	3	3	6	1	4	5	1	7	8
<b>TOTAL</b>				0	0	0	3	3	6	1	4	5	1	7	8
<b>TOTAL DEL CAMPUS</b>						675	499	1174	4908	2756	7664	5586	3195	8820	

NOMBRE DEL CAMPUS: DIVISIÓN MULTIDISCIPLINARIA DE CIUDAD CUAUHTEMOC

NIVEL	ESCUELA / FACULTAD / CENTRO / DES	MUNICIPIO	ASPIRANTES			NUEVO INGRESO			REINGRESO			MATRICULA TOTAL		
			H	M	Total	H	M	Total	H	M	Total	H	M	Total
<b>LICENCIATURA</b>														
Licenciatura en Enfermería	Campus Cuauhtémoc	Cuauhtémoc, Chihuahua	0	0	0	0	125	51	176	125	51	176		
Licenciatura en Geoinformática	Campus Cuauhtémoc	Cuauhtémoc, Chihuahua	0	0	0	0	18	27	45	18	27	45		
Licenciatura en Humanidades	Campus Cuauhtémoc	Cuauhtémoc, Chihuahua	0	0	0	0	69	21	90	69	21	90		
Licenciatura en Educación	Campus Cuauhtémoc	Cuauhtémoc, Chihuahua	0	0	0	0	175	47	222	175	47	222		
Médico Cirujano	Campus Cuauhtémoc	Cuauhtémoc, Chihuahua	0	0	0	0	51	58	109	51	58	109		
Licenciatura en Ingeniería en Diseño y Automatización Agrícola	Campus Cuauhtémoc	Cuauhtémoc, Chihuahua	0	0	0	0	12	54	66	12	54	66		
<b>TOTAL</b>						0	0	0	444	259	702	444	259	702
<b>TOTAL DEL CAMPUS</b>						0	0	0	444	259	702	444	259	702

NOMBRE DEL CAMPUS: INSTITUTO DE INGENIERIA Y TECNOLOGIA

NIVEL	ESCUELA / FACULTAD / CENTRO / DES	MUNICIPIO	ASPIRANTES			NUEVO INGRESO			REINGRESO			MATRICULA TOTAL		
			H	M	Total	H	M	Total	H	M	Total	H	M	Total
<b>LICENCIATURA</b>														
Licenciatura en Mecánicas	Instituto de Ingeniería y Tecnología	Juárez, Chihuahua	0	0	0	0	42	40	82	42	40	82		
Ingeniería Física	Instituto de Ingeniería y Tecnología	Juárez, Chihuahua	0	0	0	0	58	145	203	58	145	203		
Ingeniería de Materiales	Instituto de Ingeniería y Tecnología	Juárez, Chihuahua	0	0	0	0	21	32	53	21	32	53		
Ingeniería Civil	Instituto de Ingeniería y Tecnología	Juárez, Chihuahua	0	9	52	61	101	300	401	110	352	462		
Ingeniería Ambiental	Instituto de Ingeniería y Tecnología	Juárez, Chihuahua	0	7	16	23	115	68	183	122	84	206		
Ingeniería en Geociencias	Instituto de Ingeniería y Tecnología	Juárez, Chihuahua	0	0	0	0	25	21	46	25	21	46		
Ingeniería Industrial y de Sistemas	Instituto de Ingeniería y Tecnología	Juárez, Chihuahua	0	40	59	109	280	494	774	320	562	883		
Ingeniería Médica	Instituto de Ingeniería y Tecnología	Juárez, Chihuahua	0	2	37	39	27	146	173	29	173	202		
Ingeniería en Manufactura	Instituto de Ingeniería y Tecnología	Juárez, Chihuahua	0	8	19	27	69	141	204	71	180	251		
Ingeniería en Mecatrónica	Instituto de Ingeniería y Tecnología	Juárez, Chihuahua	0	19	74	93	116	695	811	135	769	904		
Ingeniería en Aeronáutica	Instituto de Ingeniería y Tecnología	Juárez, Chihuahua	0	9	13	22	71	220	291	80	238	313		
Ingeniería en Sistemas Automáticos	Instituto de Ingeniería y Tecnología	Juárez, Chihuahua	0	0	1	1	0	4	4	0	5	5		

INFORME DE MATRÍCULA PRIMER SEMESTRE 2020

NOMBRE DE LA INSTITUCIÓN: UNIVERSIDAD AUTÓNOMA DE CIUDAD JUÁREZ

FECHA DE CAPTURA: 05 de Julio de 2020

Informe Reportado del Semestre		
1°	2°	
8-Jul-20	Por determinar	

Informe Trimestral Reportado			
1°	2°	3°	4°
10-Apr-19	10-Jul-19	10-Oct-19	15-Jan-20

Ingeniería Eléctrica	Instituto de Ingeniería y Tecnología	Juárez, Chihuahua	Informe Reportado del Semestre			Informe Trimestral Reportado									
			1°	2°		1°	2°	3°	4°						
			8-Jul-20	Por determinar		10-Apr-19	10-Jul-19	10-Oct-19	15-Jan-20						
			0	3	39	42	11	178	189	14	217	251			
Ingeniería en Sistemas Computacionales	Instituto de Ingeniería y Tecnología	Juárez, Chihuahua	0	12	44	56	91	390	481	208	494	537			
Ingeniería en Sistemas Digitales y Comunicación	Instituto de Ingeniería y Tecnología	Juárez, Chihuahua	0	6	17	23	45	97	142	53	214	185			
Ingeniería Biomédica	Instituto de Ingeniería y Tecnología	Juárez, Chihuahua	0	290	171	371	62	64	125	261	235	495			
Ingeniería Industrial	Instituto de Ingeniería y Tecnología	Juárez, Chihuahua	0	0	0	0	4	12	16	4	12	16			
Ingeniería Mecatrónica Industrial	Instituto de Ingeniería y Tecnología	Juárez, Chihuahua	0	0	0	0	1	3	9	1	8	9			
<b>TOTAL</b>			<b>0</b>	<b>315</b>	<b>542</b>	<b>857</b>	<b>1132</b>	<b>3055</b>	<b>4187</b>	<b>1447</b>	<b>3597</b>	<b>5044</b>			
<b>MAESTRÍA</b>			<b>H</b>	<b>M</b>	<b>Total</b>	<b>H</b>	<b>M</b>	<b>Total</b>	<b>H</b>	<b>M</b>	<b>Total</b>	<b>H</b>	<b>M</b>	<b>Total</b>	
Maestría en Matemática Educativa y Docencia	Instituto de Ingeniería y Tecnología	Juárez, Chihuahua	0	5	3	8	4	2	6	3	5	8	3	14	
Maestría en Ciencias de los Materiales	Instituto de Ingeniería y Tecnología	Juárez, Chihuahua	0	8	8	6	18	8	22	16	11	27	11	27	
Maestría en Ingeniería Civil	Instituto de Ingeniería y Tecnología	Juárez, Chihuahua	0	1	6	7	2	5	7	3	11	14	3	14	
Maestría en Estudios y Gestión Ambiental	Instituto de Ingeniería y Tecnología	Juárez, Chihuahua	0	0	0	0	3	7	10	5	7	10	5	10	
Maestría en Ingeniería Industrial	Instituto de Ingeniería y Tecnología	Juárez, Chihuahua	0	0	5	5	16	9	25	16	14	30	16	30	
Maestría en Tecnología	Instituto de Ingeniería y Tecnología	Juárez, Chihuahua	0	2	6	8	12	15	27	14	21	35	14	35	
Maestría en Ingeniería en Manufactura	Instituto de Ingeniería y Tecnología	Juárez, Chihuahua	0	1	1	2	1	3	4	2	4	6	2	6	
Maestría en Ingeniería en Manufactura	Instituto de Ingeniería y Tecnología	Juárez, Chihuahua	0	1	4	5	1	8	9	2	12	14	2	14	
Maestría en Ingeniería en Manufactura	Instituto de Ingeniería y Tecnología	Juárez, Chihuahua	0	1	1	2	4	11	15	5	12	17	4	17	
Maestría en Computo Aplicado	Instituto de Ingeniería y Tecnología	Juárez, Chihuahua	0	0	0	0	2	25	27	2	25	27	2	27	
Maestría en Ingeniería Eléctrica	Instituto de Ingeniería y Tecnología	Juárez, Chihuahua	0	0	4	4	4	15	19	4	19	23	4	23	
<b>TOTAL</b>			<b>0</b>	<b>14</b>	<b>33</b>	<b>47</b>	<b>62</b>	<b>108</b>	<b>176</b>	<b>76</b>	<b>141</b>	<b>217</b>	<b>76</b>	<b>217</b>	
<b>DOCTORADO</b>			<b>H</b>	<b>M</b>	<b>Total</b>	<b>H</b>	<b>M</b>	<b>Total</b>	<b>H</b>	<b>M</b>	<b>Total</b>	<b>H</b>	<b>M</b>	<b>Total</b>	
Doctorado en Ciencias de los Materiales	Instituto de Ingeniería y Tecnología	Juárez, Chihuahua	0	0	1	2	6	8	14	6	10	16	6	16	
Doctorado en Tecnología	Instituto de Ingeniería y Tecnología	Juárez, Chihuahua	0	2	3	3	22	18	30	14	19	33	14	33	
Doctorado en Ciencias de la Ingeniería Avanzada	Instituto de Ingeniería y Tecnología	Juárez, Chihuahua	0	1	3	4	2	3	10	3	13	14	3	14	
<b>TOTAL</b>			<b>0</b>	<b>3</b>	<b>6</b>	<b>9</b>	<b>20</b>	<b>34</b>	<b>54</b>	<b>23</b>	<b>40</b>	<b>63</b>	<b>23</b>	<b>63</b>	
<b>TOTAL DEL CAMPUS</b>						<b>382</b>	<b>581</b>	<b>913</b>	<b>1214</b>	<b>3197</b>	<b>4411</b>	<b>1546</b>	<b>3778</b>	<b>5324</b>	
<b>TOTAL MATRÍCULA ESCOLARIZADA</b>						<b>1785</b>	<b>1889</b>	<b>3485</b>	<b>12216</b>	<b>10682</b>	<b>22898</b>	<b>14002</b>	<b>12381</b>	<b>32850</b>	
<b>MODALIDAD: NO ESCOLARIZADA</b>															
<b>MAESTRÍA</b>	<b>NIVEL</b>	<b>ESCUELA / FACULTAD / CENTRO / DES</b>	<b>MUNICIPIO</b>	<b>ASPIRANTES</b>			<b> NUEVO INGRESO</b>			<b>REINGRESO</b>			<b>MATRÍCULA TOTAL</b>		
				<b>H</b>	<b>M</b>	<b>Total</b>	<b>H</b>	<b>M</b>	<b>Total</b>	<b>H</b>	<b>M</b>	<b>Total</b>	<b>H</b>	<b>M</b>	<b>Total</b>
Maestría en Gestión de Servicios Informativos (virtuales)		Instituto de Ciencias Sociales y Administración	Juárez, Chihuahua	0	0	0	3	4	7	3	4	7	3	4	7
<b>TOTAL</b>				<b>0</b>	<b>0</b>	<b>0</b>	<b>3</b>	<b>4</b>	<b>7</b>	<b>3</b>	<b>4</b>	<b>7</b>	<b>3</b>	<b>4</b>	<b>7</b>
<b>TOTAL DEL CAMPUS</b>				<b>0</b>	<b>0</b>	<b>0</b>	<b>3</b>	<b>4</b>	<b>7</b>	<b>3</b>	<b>4</b>	<b>7</b>	<b>3</b>	<b>4</b>	<b>7</b>
<b>TOTAL MATRÍCULA NO ESCOLARIZADA</b>				<b>0</b>	<b>0</b>	<b>0</b>	<b>3</b>	<b>4</b>	<b>7</b>	<b>3</b>	<b>4</b>	<b>7</b>	<b>3</b>	<b>4</b>	<b>7</b>
<b>TOTAL MATRÍCULA DE LA INSTITUCIÓN</b>				<b>1785</b>	<b>1889</b>	<b>3485</b>	<b>12219</b>	<b>10686</b>	<b>22905</b>	<b>14005</b>	<b>12385</b>	<b>32857</b>	<b>12385</b>	<b>32857</b>	