



Oficio No. R-0271/20  
La Paz, Baja California Sur, a 07 de octubre de 2020

**Dra. Carmen Enedina Rodríguez Armenta**  
**Directora General de Educación Superior Universitaria e Intercultural**  
**Secretaría de Educación Pública**  
**Presente**

Estimada Dra. Rodríguez Armenta:

Al enviarle un cordial y afectuoso saludo, y de la manera más atenta, adjunto al presente, me permito hacerle llegar el informe del Art. 39 del Decreto de Presupuesto de Egresos de la Federación, así como el Informe Trimestral del Subsidio Ordinario (ITSO); ambos correspondientes al tercer trimestre del ejercicio fiscal 2020, en los formatos requeridos y de manera electrónica.

En espera de dar cumplimiento a los requerimientos de la Dirección a su digno cargo, aprovecho la ocasión para manifestarle la seguridad de mi consideración más distinguida.

Atentamente  
**Sabiduría como meta, patria como destino**



**Dr. Dante Arturo Salgado González**  
Rector



C.c.p. Dr. Francisco Luciano Concheiro Borquez.- Subsecretario de Educación Superior/ Secretaría de Educación Pública  
C.c.p. Lic. Jaime Chapa Benítez. - Director de Subsidio a Universidades / Secretaria de Educación Publica  
C.c.p Mtro. José Francisco Joaquín Guadalupe Martínez Sánchez.- Subdirector de Control Programático Financiero / Secretaria de Educación Pública  
C.c.p. Mtra. Adela Piña Bernal.- Presidente de la Comisión de Educación Pública y Servicios Educativos de la H. Cámara de Diputados  
C.c.p. Mtro. Octavio Mena Alarcón. - Director General de Auditoría a los Recursos Federales Transferidos "B"  
C.c.p. Dr. Alberto Francisco Torres García. - Secretario de Administración y Finanzas / UABCS  
C.c.p. C.P. Mauricio Luna Rodríguez. - Director de Finanzas / UABCS  
C.c.p. C.P. Soledad del Carmen Aramburo Montalvo.- Contralora / UABCS  
C.c.p. Archivo

DESTINO DE LOS RECURSOS FEDERALES QUE RECIBEN UNIVERSIDADES E INSTITUCIONES DE EDUCACIÓN MEDIA SUPERIOR Y SUPERIOR.

En términos del artículo 39, fracción I del Decreto de Presupuesto de Egresos de la Federación para el Ejercicio Fiscal 2020.


Programas y cumplimiento de metas.


La información presentada es acumulada al periodo que se reporta.

Enero-Diciembre 2020.

Fracción I

Nombre de la Universidad	Programas PEF/2020	ESTADO	PRIMER TRIMESTRE DEL 2020			NOTA	SEGUNDO TRIMESTRE DEL 2020			NOTA	TERCER TRIMESTRE 2020			NOTA	CUARTO TRIMESTRE DEL 2020			NOTA
			LOS PROGRAMAS A LOS QUE SE DESTINEN LOS RECURSOS FEDERALES (MILES DE PESOS)				LOS PROGRAMAS A LOS QUE SE DESTINEN LOS RECURSOS FEDERALES (MILES DE PESOS)				LOS PROGRAMAS A LOS QUE SE DESTINEN LOS RECURSOS FEDERALES (MILES DE PESOS)				LOS PROGRAMAS A LOS QUE SE DESTINEN LOS RECURSOS FEDERALES (MILES DE PESOS)			
			Enero	Febrero	Marzo		Abril	Mayo	Junio		Julio	Agosto	Septiembre		Octubre	Noviembre	Diciembre	
U. A. de Baja California Sur																		
✓ ✓ ✓	SUBSIDIOS FEDERALES PARA ORGANISMOS DESCENTRALIZADOS ESTATALES U006	A	15,243,457.00	81,229,457.00	130,718,957.00		164,867,000.00	197,762,000.00	263,649,000.00		313,039,500.00	345,933,500.00	378,827,500.00		378,827,500.00	378,827,500.00	378,827,500.00	
		R/M	15,243,457.00	65,986,000.00	49,489,500.00		34,148,043.00	32,895,000.00	65,887,000.00		49,390,500.00	32,894,000.00	32,894,000.00		0.00	0.00	0.00	
✓ ✓ ✓	CARRERA DOCENTE U040	A	0.00	0.00	0.00		0.00	0.00	0.00		0.00	0.00	0.00		0.00	0.00	0.00	
		R/M	0.00	0.00	0.00		0.00	0.00	0.00		0.00	0.00	0.00		0.00	0.00	0.00	
✓ ✓ ✓	APOYOS A CENTROS Y ORGANIZACIONES DE EDUCACIÓN U080	A	0.00	0.00	0.00		0.00	0.00	0.00		0.00	0.00	0.00		0.00	0.00	0.00	
		R/M	0.00	0.00	0.00		0.00	0.00	0.00		0.00	0.00	0.00		0.00	0.00	0.00	
✓ ✓ ✓	PROGRAMA PARA EL DESARROLLO PROFESIONAL DOCENTE (PRODEP) S247	A	0.00	0.00	0.00		0.00	0.00	0.00		0.00	0.00	0.00		0.00	0.00	0.00	
		R/M	0.00	0.00	0.00		0.00	0.00	0.00		0.00	0.00	0.00		0.00	0.00	0.00	
✓ ✓ ✓	PROGRAMA FORTALECIMIENTO A LA EXCELENCIA EDUCATIVA (PROFEXCE) S300	A	0.00	0.00	0.00		0.00	0.00	0.00		0.00	0.00	0.00		0.00	0.00	0.00	
		R/M	0.00	0.00	0.00		0.00	0.00	0.00		0.00	0.00	0.00		0.00	0.00	0.00	
✓ ✓ ✓	AAA	A	0.00	0.00	0.00		0.00	0.00	0.00		0.00	0.00	0.00		0.00	0.00	0.00	
		R/M	0.00	0.00	0.00		0.00	0.00	0.00		0.00	0.00	0.00		0.00	0.00	0.00	
✓ ✓ ✓	BBB	A	0.00	0.00	0.00		0.00	0.00	0.00		0.00	0.00	0.00		0.00	0.00	0.00	
		R/M	0.00	0.00	0.00		0.00	0.00	0.00		0.00	0.00	0.00		0.00	0.00	0.00	
	SUMA DEL MES		15,243,457.00	65,986,000.00	49,489,500.00		34,148,043.00	32,895,000.00	65,887,000.00		49,390,500.00	32,894,000.00	32,894,000.00		0.00	0.00	0.00	
	SUMAS ACUMULADAS		15,243,457.00	81,229,457.00	130,718,957.00		164,867,000.00	197,762,000.00	263,649,000.00		313,039,500.00	345,933,500.00	378,827,500.00		378,827,500.00	378,827,500.00	378,827,500.00	
	ACUMULADO DEL TRIMESTRE				130,718,957.00				132,930,043.00				115,178,500.00					0.00

  
 DR. ALBERTO FRANCISCO TORRES GARCÍA  
 SECRETARIO DE ADMINISTRACIÓN Y FINANZAS

  
 DRA. ALBA ENTREA GAMEZ VAZQUEZ  
 DIRECTORA DE PLANEACION Y PROGRAMACION UNIVERSITARIA

  
 DR. DANTE ARTURO GONZALEZ SALGADO  
 RECTOR

RECURSOS FEDERALES QUE SE RECIBIERON INCLUYENDO SUBSIDIOS EXTRAORDINARIOS, EN EL ARTICULO 39/2020 PEF DEL PRESENTE EJERCICIO, PRESENTARSE EN LAS FRACCIONES I, II y III, ASI MISMO EL ORGANISMO DE CONTROL INTERNO DE LA INSTITUCIÓN SERA EL RESPONSABLE DE INFORMAR AL C. RECTOR (A) QUE SEA CORRECTA LA INFORMACIÓN RELATIVA AL DESARROLLO DE ESTE PROGRAMA DE LOS FONDOS DE LOS RECURSOS ASIGNADOS PEF EN EL PRESENTE EJERCICIO.

A "Acumulado"  
 R/M = Recursos Federales Mensuales ( Subsidios Ordinario y Extraordinarios 2020 )



DESTINO DE LOS RECURSOS FEDERALES QUE RECIBEN UNIVERSIDADES E INSTITUCIONES DE EDUCACIÓN MEDIA SUPERIOR Y SUPERIOR

En términos del artículo 39, fracción III, del Decreto de Presupuesto de Egresos de la Federación para el Ejercicio Fiscal 2020

Desglose del gasto corriente de operación

La información presentada es acumulada al periodo que se reporta

Julio - Septiembre 2020

Fracción III											TERCER TRIMESTRE 2020		
Universidad / Institución	Programa	Materiales y Suministros			Servicios Generales			Otros			ACUMULADO A SEPTIEMBRE 2020		
		Julio	Agosto	Septiembre	Julio	Agosto	Septiembre	Julio	Agosto	Septiembre	Enero-Julio	Enero-Agosto	Enero-Sept.
U. A. de Baja California Sur	SUBSIDIOS FEDERALES PARA ORGANISMOS DESCENTRALIZADOS ESTATALES U006		100,653.74	0.00	906,287.65	1,577,837.09	618,480.90	0.00	0.00	0.00	7,420,475.29	9,098,966.12	9,717,447.02
√ √ √	CARRERA DOCENTE U040	0.00	0.00	0.00	0.00	0.00	0.00	0.00	0.00	0.00	0.00	0.00	0.00
√ √ √	APOYOS A CENTROS Y ORGANIZACIONES DE EDUCACIÓN U080	0.00	0.00	0.00	0.00	0.00	0.00	0.00	0.00	0.00	0.00	0.00	0.00
√ √ √	PROGRAMA PARA EL DESARROLLO PROFESIONAL DOCENTE (PRODEP) S247	0.00	0.00	0.00	0.00	0.00	0.00	0.00	0.00	0.00	0.00	0.00	0.00
√ √ √	PROGRAMA FORTALECIMIENTO A LA EXCELENCIA EDUCATIVA (PROFEXCE) S300	0.00	0.00	0.00	0.00	0.00	0.00	0.00	0.00	0.00	0.00	0.00	0.00
√ √ √	AAA	0.00	0.00	0.00	0.00	0.00	0.00	0.00	0.00	0.00	0.00	0.00	0.00
√ √ √	BBB	0.00	0.00	0.00	0.00	0.00	0.00	0.00	0.00	0.00	0.00	0.00	0.00
	SUMA DEL MES	0.00	100,653.74	0.00	906,287.65	1,577,837.09	618,480.90	0.00	0.00	0.00	7,420,475.29	9,098,966.12	9,717,447.02
	SUMAS ACUMULADAS	0.00	100,653.74	100,653.74	1,006,941.39	2,584,778.48	3,203,259.38	3,203,259.38	3,203,259.38	3,203,259.38	906,287.65	2,584,778.48	3,203,259.38
	ACUMULADO DEL TRIMESTRE			100,653.74			3,102,605.64			0.00			3,203,259.38

Cálculo de porcentajes									
3,203,259.38									
3%			97%			0%			
100,653.74			3,102,605.64			0.00			
Materiales y Suministros			Servicios Generales			Otros			
Julio	Agosto	Septiembre	Julio	Agosto	Septiembre	Julio	Agosto	Septiembre	
0.00	100,653.74	0.00	906,287.65	1,577,837.09	618,480.90	0.00	0.00	0.00	0.00
0%	100%	0%	29%	51%	20%	0%	0%	0%	0%

APARTADO "ÚNICO" DEL ANEXO DE EJECUCIÓN QUE FORMA PARTE INTEGRANTE DEL CONVENIO DE APOYO FINANCIERO 2020

	MONTO TOTAL ANUAL DEL SUBSIDIO ORDINARIO, MDP	%	FRACCIÓN
SUELDOS DE PLANTILLA	361,211,812.00	73.10%	II
GASTOS	132,902,434.00	26.90%	III
<b>TOTAL</b>	<b>494,114,246.00</b>	<b>100.00%</b>	<b>I</b>

	TRIMESTRE			SUMA
	PRIMERO	SEGUNDO	TERCERO	TOTAL
PLANTILLA	95,559,340.18	97,175,708.03	<b>84,198,816.42</b>	276,933,864.62
GASTOS	35,159,616.82	35,754,334.97	<b>30,979,683.58</b>	101,893,635.38
	<u>130,718,957.00</u>	<u>132,930,043.00</u>	<u><b>115,178,500.00</b></u>	<u>378,827,500.00</u>

COMPROBACIÓN TRIMESTRAL		
FRACCIONES		
+	I	115,178,500.00
-	II	133,220,017.19
-	III	3,203,259.38
=		<u>-21,244,776.57</u>



# U. A. de Baja California Sur

al 30 de septiembre de 2020

(Miles de pesos)

## ESTADO DE ACTIVIDADES

	SEPTIEMBRE		ACUMULADO ENE. A SEPT. 2020	
<b>INGRESOS</b>				
RECURSOS FEDERALES	115,178,500.00	99.95%	378,827,500.00	99.93%
RECURSOS PROPIOS		0.00%	0.00	0.00%
OTROS	57,780.24	0.05%	248,371.60	0.07%
<b>TOTAL DE INGRESOS</b>	<u>115,236,280.24</u>	<b>100.00%</b>	<u>379,075,871.60</u>	<b>100.00%</b>
<b>EGRESOS</b>				
PLANTILLA	133,220,017.19	97.65%	367,765,463.56	0.00%
MATERIALES SUMINISTROS	100,653.74	0.07%	430,548.13	0.00%
GASTOS GENERALES	3,102,605.64	2.27%	9,286,898.89	0.00%
OTROS	0.00	0.00%	0.00	0.00%
<b>TOTAL DE EGRESOS</b>	<u>136,423,276.57</u>	<b>100.00%</b>	<u>377,482,910.58</u>	<b>0.00%</b>
<b>UTILIDAD O PÉRDIDA</b>	<u>-21,186,996.33</u>	<b>-18.39%</b>	<u>1,592,961.02</u>	<b>0.42%</b>

DR. ALBERTO FRANCISCO TORRES GARCIA  
SECRETARIO DE ADMINISTRACIÓN Y FINANZAS

DR. DANTE ARTURO SALGADO GONZALEZ  
RECTOR

**NOTA:**

La información presentada en este formato, no exime la entrega del informe financiero trimestral



# UNIVERSIDAD AUTONOMA DE BAJA CALIFORNIA SUR



ESTADO DE ACTIVIDADES DEL 01 DE ENERO AL 30 DE SEPTIEMBRE DEL 2020

06-OCT-20 10:06 AM  
<<CONRRM0572>>

## SFE - SUBSIDIO FEDERAL

### INGRESOS

SUBSIDIO FEDERAL ORDINARIO	378,827,500.00	
INGRESOS FINANCIEROS	248,371.64	
		<b>379,075,871.64</b>
<b>TOTAL INGRESOS</b>		<b>379,075,871.64</b>

### EGRESOS

SERVICIOS PERSONALES	367,765,463.56	
MATERIALES Y SUMINISTROS	430,548.13	
SERVICIOS GENERALES	9,286,898.93	
TRANSFERENCIAS, ASIGNACIONES, SUBSIDIOS Y OTRAS AYUDAS	0.00	
		<b>377,482,910.62</b>
<b>TOTAL EGRESOS</b>		<b>377,482,910.62</b>

### **RESULTADO**

**1,592,961.02**

  
CP. MARIA GRIGELDA LOPEZ ACEBEDO  
JEFE DE CONTABILIDAD

"Bajo protesta de decir verdad declaramos que los estados financieros y sus notas, son razonablemente correctos y son responsabilidad del emisor"

  
DR. ALBERTO FRANCISCO TORRES GARCIA  
SECRETARIO DE ADMINISTRACION Y FINANZAS

"Bajo protesta de decir verdad declaramos que los estados financieros y sus notas, son razonablemente correctos y son responsabilidad del emisor"



# UNIVERSIDAD AUTONOMA DE BAJA CALIFORNIA SUR SECRETARIA DE ADMINISTRACION Y FINANZAS

ESTADO DE SITUACION FINANCIERO AL 30 DE SEPTIEMBRE DEL 2020

## ACTIVO

### ACTIVO CIRCULANTE

Bancos	38,209.60
Efectivo	488,283.50
Bancos/Tesorería	72,371,902.75
Cuentas por Cobrar a Corto Plazo	19,140,326.01
Deudores Diversos por cobrar a Corto Plazo	34,293,217.15
Anticipo a Proveedores por Adquisición de Bie	16,843,286.78
Anticipo a proveedores por adquisicion de bie	16,208,260.33
Anticipo a proveedores por adquisicion de bie	2,894,508.23
Otros Derechos a recibir bienes o servicios a	9,158,691.01
Almacen de Materiales y Suministros de Cons	3,891,601.22

**Suma Activo Circulante 175,328,286.58**

### ACTIVO NO CIRCULANTE

Otros Derechos a recibir efectivo o equivalent	116,000.00
Terrenos	113,134,439.50
Edificios no Habitacionales	480,504,720.00
Construcciones en Proceso en Bienes Propio	1,554,204.90
Mobiliario y Equipo de Administración	71,907,858.28
Mobiliario y Equipo Educativo y Recreativo	13,416,402.23
Equipo e Instrumental Médico y de Laboratori	28,644,903.82
Vehículos y Equipo de Transporte	13,306,761.62
Maquinaria, Otros Equipos y Herramientas	34,909,445.09
Software	108,896.47
Licencias	57,389.88
Depreciación Acumulada de Bienes Inmueble	-25,106,371.76
Depreciación Acumulada de Infraestructura	-124,126,153.58
Depreciación Acumulada de Bienes Muebles	-166,286.34
Otros Activos Diferidos	178,645.39

**Suma Activo No Circulante 608,440,855.50**

**SUMA ACTIVO 783,769,142.08**

CP. MARIA GRICELDA LOPEZ ACEBEDO  
JEFE DE CONTABILIDAD

Bajo protesta de decir verdad declaramos que los estados financieros y sus notas, son razonablemente correctos y son responsabilidad del emisor"

## PASIVO

### PASIVO CIRCULANTE

Cuentas por Pagar	42,702,752.36
Servicios Personales por pagar a Corto Plazo	-30,041.79
Proveedores por pagar a Corto Plazo	69,082,987.34
Participaciones y Aportaciones por Pagar a Corto F	96,993.07
Transferencias otorgadas por pagar a Corto Plazo	-576,760.32
Retenciones y Contribuciones por pagar a Corto Pl	64,382,254.11
Otras Cuentas por pagar a Corto Plazo	93,938,201.63
Credito simple Santander	0.00
Otros Documentos por pagar a Corto Plazo	0.00
Provision para contingencias a Corto Plazo	0.00

**Suma Pasivo Circulante 269,596,386.40**

### PASIVO NO CIRCULANTE

Proveedores por pagar a Largo Plazo	0.00
Otros Documentos por pagar a Largo Plazo	0.00
Creditos Diferidos a Largo Plazo	615,538.74
Fondos de Fideicomisos, Mandatos y Analogos a L	35,008,744.93

**Suma Pasivo No Circulante 35,624,283.67**

## PATRIMONIO

### HACIENDA PUBLICA/ PATRIMONIO CO

APORTACIONES	138,468,834.16
Actualización de la Hacienda Pública/Patrimonio	1,999,161.34

**Suma Hacienda Publica/ Patrimonio 140,467,995.50**

### HACIENDA PUBLICA/PATRIMONIO GEI

RESULTADOS DEL EJERCICIO:(AHORRO/DESA	19,087,986.74
RESULTADOS DE EJERCICIOS ANTERIORES	-219,528,209.13
Revalúo de Bienes Inmuebles	502,828,373.00
Revalúo de Bienes Muebles	1,613,560.90
Reservas de Patrimonio	34,078,765.00

**SUMA DE PASIVO Y PATRIMONIO: 783,769,142.08**

DR. ALBERTO FRANCISCO TORRES GARCIA  
SECRETARIO DE ADMINISTRACION Y FINANZAS

Bajo protesta de decir verdad declaramos que los estados financieros y sus notas, son razonablemente correctos y son responsabilidad del emisor"





# UNIVERSIDAD AUTONOMA DE BAJA CALIFORNIA SUR



## ESTADO DE ORIGEN Y APLICACION DE RECURSOS

<<ORIGEN\_APLICACION>>

CUENTA	DESCRIPCION	AGO-20	SEP-20	AUMENTO	DISMINUCION
110300 Bancos		\$0.00	\$38,209.60	\$38,209.60	\$0.00
111100 Efectivo		\$508,329.18	\$488,283.50	\$0.00	\$20,045.68
111200 Bancos/Tesoreria		\$79,211,299.98	\$72,371,902.75	\$0.00	\$6,839,397.23
111300 Bancos/Dependencias y otros		\$0.00	\$0.00	\$0.00	\$0.00
111600 Depósitos de Fondos de Terceros en Garantía y/o Ad		\$0.00	\$0.00	\$0.00	\$0.00
111900 Otros Efectivos y Equivalentes		\$0.00	\$0.00	\$0.00	\$0.00
112200 Cuentas por Cobrar a Corto Plazo		\$19,165,496.46	\$19,140,326.01	\$0.00	\$25,170.45
112300 Deudores Diversos por cobrar a Corto Plazo		\$33,955,553.70	\$34,293,217.15	\$337,663.45	\$0.00
112500 Deudores por anticipos de Tesorería a Corto Plazo		\$0.00	\$0.00	\$0.00	\$0.00
112600 Prestamos otorgados a Corto Plazo		\$0.00	\$0.00	\$0.00	\$0.00
112900 Otros Derechos a recibir efectivo o equivalentes a Cor		\$0.00	\$0.00	\$0.00	\$0.00
113100 Anticipo a Proveedores por Adquisición de Bienes y P		\$16,843,286.78	\$16,843,286.78	\$0.00	\$0.00
113200 Anticipo a proveedores por adquisicion de bienes inmi		\$16,208,260.33	\$16,208,260.33	\$0.00	\$0.00
113300 Anticipo a proveedores por adquisicion de bienes intai		\$2,894,508.23	\$2,894,508.23	\$0.00	\$0.00
113900 Otros Derechos a recibir bienes o servicios a Corto Pl		\$9,158,691.01	\$9,158,691.01	\$0.00	\$0.00
115100 Almacen de Materiales y Suministros de Consumo		\$3,891,601.22	\$3,891,601.22	\$0.00	\$0.00
121300 Fideicomisos, Mandatos y Contratos Análogos		\$0.00	\$0.00	\$0.00	\$0.00
122900 Otros Derechos a recibir efectivo o equivalentes a Lar		\$116,000.00	\$116,000.00	\$0.00	\$0.00
123100 Terrenos		\$113,134,439.50	\$113,134,439.50	\$0.00	\$0.00
123200 Viviendas		\$0.00	\$0.00	\$0.00	\$0.00
123300 Edificios no Habitacionales		\$480,504,720.00	\$480,504,720.00	\$0.00	\$0.00
123600 Construcciones en Proceso en Bienes Propios		\$1,554,204.90	\$1,554,204.90	\$0.00	\$0.00
124100 Mobiliario y Equipo de Administración		\$71,793,966.75	\$71,907,858.28	\$113,891.53	\$0.00
124200 Mobiliario y Equipo Educativo y Recreativo		\$13,357,184.23	\$13,416,402.23	\$59,218.00	\$0.00
124300 Equipo e Instrumental Médico y de Laboratorio		\$28,638,730.53	\$28,644,903.82	\$6,173.29	\$0.00
124400 Vehiculos y Equipo de Transporte		\$13,306,761.62	\$13,306,761.62	\$0.00	\$0.00
124500 Equipo de Defensa y Seguridad		\$0.00	\$0.00	\$0.00	\$0.00
124600 Maquinaria, Otros Equipos y Herramientas		\$34,445,648.09	\$34,909,445.09	\$463,797.00	\$0.00
124700 Colecciones, Obras de Arte y Objetos Valiosos		\$0.00	\$0.00	\$0.00	\$0.00
124900 Otros Bienes Muebles		\$0.00	\$0.00	\$0.00	\$0.00
125100 Software		\$108,896.47	\$108,896.47	\$0.00	\$0.00
125400 Licencias		\$57,389.88	\$57,389.88	\$0.00	\$0.00
126100 Depreciación Acumulada de Bienes Inmuebles		-\$25,106,371.76	-\$25,106,371.76	\$0.00	\$0.00
126200 Depreciación Acumulada de Infraestructura		-\$124,126,153.58	-\$124,126,153.58	\$0.00	\$0.00
126300 Depreciación Acumulada de Bienes Muebles		-\$166,286.34	-\$166,286.34	\$0.00	\$0.00
127100 Estudios, Formulación y Evaluación de Proyectos		\$0.00	\$0.00	\$0.00	\$0.00
127900 Otros Activos Diferidos		\$178,645.39	\$178,645.39	\$0.00	\$0.00
	<b>ACTIVO</b>			<b>\$1,018,952.87</b>	<b>\$6,884,613.36</b>
210200 Cuentas por Pagar		\$42,080,921.73	\$42,702,752.36	\$621,830.63	\$0.00
211100 Servicios Personales por pagar a Corto Plazo		\$589,089.37	-\$30,041.79	\$0.00	\$619,131.16
211200 Proveedores por pagar a Corto Plazo		\$69,140,196.01	\$69,082,987.34	\$0.00	\$57,208.67
211400 Participaciones y Aportaciones por Pagar a Corto Plaz		\$96,993.07	\$96,993.07	\$0.00	\$0.00
211500 Transferencias otorgadas por pagar a Corto Plazo		-\$576,760.32	-\$576,760.32	\$0.00	\$0.00
211700 Retenciones y Contribuciones por pagar a Corto Plazo		\$61,838,756.94	\$64,382,254.11	\$2,543,497.17	\$0.00
211900 Otras Cuentas por pagar a Corto Plazo		\$93,283,959.48	\$93,938,201.63	\$654,242.15	\$0.00
212300 Credito simple Santander		\$0.00	\$0.00	\$0.00	\$0.00
212900 Otros Documentos por pagar a Corto Plazo		\$0.00	\$0.00	\$0.00	\$0.00
217200 Provision para contingencias a Corto Plazo		\$0.00	\$0.00	\$0.00	\$0.00
221100 Proveedores por pagar a Largo Plazo		\$0.00	\$0.00	\$0.00	\$0.00
222900 Otros Documentos por pagar a Largo Plazo		\$0.00	\$0.00	\$0.00	\$0.00
224100 Creditos Diferidos a Largo Plazo		\$615,538.74	\$615,538.74	\$0.00	\$0.00
225400 Fondos de Fideicomisos, Mandatos y Analogos a Larg		\$34,787,215.05	\$35,008,744.93	\$221,529.88	\$0.00
	<b>CUENTAS DE PASIVO</b>			<b>\$4,041,099.83</b>	<b>\$676,339.83</b>
311000 APORTACIONES		\$137,825,754.34	\$138,468,834.16	\$643,079.82	\$0.00
313000 Actualización de la Hacienda Pública/Patrimonio		\$1,999,161.34	\$1,999,161.34	\$0.00	\$0.00
321000 Resultado del Ejercicio: (Ahorro/Desahorro)		\$28,961,487.05	\$19,087,986.74	\$0.00	\$9,873,500.31
322000 RESULTADOS DE EJERCICIOS ANTERIORES		-\$120,192,987.43	-\$120,192,987.43	\$0.00	\$0.00
322000 Resultados de Ejercicios Anteriores		-\$99,335,221.70	-\$99,335,221.70	\$0.00	\$0.00
323100 Revaluó de Bienes Inmuebles		\$502,828,373.00	\$502,828,373.00	\$0.00	\$0.00



# UNIVERSIDAD AUTONOMA DE BAJA CALIFORNIA SUR




## ESTADO DE ORIGEN Y APLICACION DE RECURSOS

<<ORIGEN\_APLICACION>>


CUENTA	DESCRIPCION	AGO-20	SEP-20	AUMENTO	DISMINUCION
323200	Revalúo de Bienes Muebles	\$1,613,560.90	\$1,613,560.90	\$0.00	\$0.00
324100	Reservas de Patrimonio	\$34,078,765.00	\$34,078,765.00	\$0.00	\$0.00
<b>HACIENDA PUBLICA/ PATRIMONIO</b>				<b>\$643,079.82</b>	<b>\$9,873,500.31</b>

### RESUMEN

Origenes		Aplicaciones	
Disminucion de Activos:	\$6,884,613.36	Aumento de Activos:	\$1,018,952.87
Aumento de Pasivos:	\$4,041,099.83	Disminucion de Pasivos:	\$676,339.83
Aumento de Patrimonio:	\$643,079.82	Disminucion de Patrimonio:	\$9,873,500.31
<b>\$11,568,793.01</b>		<b>\$11,568,793.01</b>	

  
 CP. MARIA GRISELDA LOPEZ ACEBEDO  
 JEFE DE CONTABILIDAD

"Bajo protesta de decir verdad declaramos que los estados financiero y sus notas, son razonablemente correctos y son responsabilidad del emisor"

  
 DR. ALBERTO FRANCISCO TORRES GARCIA  
 SECRETARIO DE ADMINISTRACION Y FINANZA

"Bajo protesta de decir verdad declaramos que los estados financiero y sus notas, son razonablemente correctos y son responsabilidad del emisor"

**DESTINO DE LOS RECURSOS FEDERALES QUE RECIBEN UNIVERSIDADES E INSTITUCIONES DE EDUCACIÓN MEDIA SUPERIOR Y SUPERIOR**

En términos del artículo 39, fracción V, del Decreto de Presupuesto de Egresos de la Federación para el Ejercicio Fiscal 2020

Información desagregada sobre matrícula

La información presentada es acumulada al periodo que se reporta

Julio-septiembre 2020

Universidad / Institución	U. A. de Baja California Sur
---------------------------	------------------------------

CONSOLIDADO			
Nivel Educativo	Número de Alumnos		
	Primer Ingreso	Reingreso	Total
Medio Superior			0
Técnico Superior Universitario	53	67	120
Licenciatura	2,163	5,585	7,748
Especialidad			0
Maestría	56	58	114
Doctorado	17	87	104
Otros	1		1
:			0
:			0
:			0
			0
<b>TOTAL</b>	<b>2,290</b>	<b>5,797</b>	<b>8,087</b>

Nivel Educativo	Escuela/Facultad/Centro	Municipio	Programa/Carrera	Número de Alumnos			Tipo de Servicio o Subsistema
				Primer Ingreso	Reingreso	Total	
TECNICO SUPERIOR UNIVERSITARIO		CABO SAN LUCAS	TSU GASTRONOMÍA	35	33	68	
TECNICO SUPERIOR UNIVERSITARIO		CABO SAN LUCAS	TSU SERVICIOS TURÍSTICOS ESP	18	23	41	
TECNICO SUPERIOR UNIVERSITARIO		INSURGENTES	TSU EVALUACIÓN DE PROYECTOS		6	6	
TECNICO SUPERIOR UNIVERSITARIO		LORETO	TSU SERVICIOS TURÍSTICOS ESP		5	5	
LICENCIATURA		CABO SAN LUCAS	LIC CIENCIAS AMBIENTALES	13	27	40	
LICENCIATURA		CABO SAN LUCAS	LIC CIENCIAS DE LA EDUCACIÓN	40	62	102	
LICENCIATURA		CABO SAN LUCAS	LIC CONTADURÍA PÚBLICA	74	167	241	
LICENCIATURA		CABO SAN LUCAS	LIC CRIMINOLOGÍA	20	42	62	
LICENCIATURA		CABO SAN LUCAS	LIC DERECHO		63	63	
LICENCIATURA		CABO SAN LUCAS	LIC DERECHO Y CIENCIAS JUR	71		71	
LICENCIATURA		CABO SAN LUCAS	LIC EN INNOV Y NEG	85	3	88	
LICENCIATURA		CABO SAN LUCAS	LIC ENSEÑANZA LENGUAS EXT	39	1	40	
LICENCIATURA		CABO SAN LUCAS	LIC GESTIÓN TURÍSTICA	80	68	148	
LICENCIATURA		CABO SAN LUCAS	LIC LENGUAS MODERNAS		10	10	

**DESTINO DE LOS RECURSOS FEDERALES QUE RECIBEN UNIVERSIDADES E INSTITUCIONES DE EDUCACIÓN MEDIA SUPERIOR Y SUPERIOR**

En términos del artículo 39, fracción V, del Decreto de Presupuesto de Egresos de la Federación para el Ejercicio Fiscal 2020

Información desagregada sobre matrícula

La información presentada es acumulada al periodo que se reporta

Julio-septiembre 2020

Universidad / Institución		U. A. de Baja California Sur					
LICENCIATURA		GUERRERO NEGRO	LIC ADMÓN Y EVALUACIÓN DE PROY	19	17	<b>36</b>	
LICENCIATURA		GUERRERO NEGRO	LIC GESTIÓN PROD AGROP	13		<b>13</b>	
LICENCIATURA		GUERRERO NEGRO	LIC GESTIÓN TURISMO ALT	10		<b>10</b>	
LICENCIATURA		GUERRERO NEGRO	LIC TURISMO ALTERNATIVO		4	<b>4</b>	
LICENCIATURA		INSURGENTES	LIC GESTIÓN PROD AGROP	36	1	<b>37</b>	
LICENCIATURA		LORETO	LIC DERECHO		23	<b>23</b>	
LICENCIATURA		LORETO	LIC GESTIÓN TURÍSTICA	18		<b>18</b>	
LICENCIATURA		LA PAZ	BIOINGENIERÍA ACUACULTURA	24	60	<b>84</b>	
LICENCIATURA		LA PAZ	BIÓLOGO MARINO	66	351	<b>417</b>	
LICENCIATURA		LA PAZ	GEÓLOGO	20	40	<b>60</b>	
LICENCIATURA		LA PAZ	ING AGRÓNOMO	76	184	<b>260</b>	
LICENCIATURA		LA PAZ	ING DESARROLLO DE SOFTWARE	89	226	<b>315</b>	
LICENCIATURA		LA PAZ	ING FUENTES ENERGÍA RENOVABLE	58	199	<b>257</b>	
LICENCIATURA		LA PAZ	ING PESQUERÍAS	22	93	<b>115</b>	
LICENCIATURA		LA PAZ	ING PREV DESASTRES Y P. CIVIL	19	80	<b>99</b>	
LICENCIATURA		LA PAZ	ING PRODUCCIÓN ANIMAL	55	138	<b>193</b>	
LICENCIATURA		LA PAZ	ING TECNOLOGÍA COMPUTACIONAL	65	209	<b>274</b>	
LICENCIATURA		LA PAZ	LIC ADMÓN DE AGRONEGOCIOS	27	119	<b>146</b>	
LICENCIATURA		LA PAZ	LIC ADMÓN DE TECNOLOGÍAS INF	27	88	<b>115</b>	
LICENCIATURA		LA PAZ	LIC ADMÓN Y EVALUACIÓN DE PROY	53	103	<b>156</b>	
LICENCIATURA		LA PAZ	LIC CIENCIAS AMBIENTALES	35	94	<b>129</b>	
LICENCIATURA		LA PAZ	LIC CIENCIAS DE LA EDUCACIÓN	33	113	<b>146</b>	
LICENCIATURA		LA PAZ	LIC COMERCIO EXTERIOR		4	<b>4</b>	
LICENCIATURA		LA PAZ	LIC COMPUTACIÓN		1	<b>1</b>	
LICENCIATURA		LA PAZ	LIC COMUNICACIÓN	84	237	<b>321</b>	
LICENCIATURA		LA PAZ	LIC CPyAP	57	196	<b>253</b>	
LICENCIATURA		LA PAZ	LIC CRIMINOLOGÍA	42	190	<b>232</b>	
LICENCIATURA		LA PAZ	LIC DERECHO	219	859	<b>1078</b>	
LICENCIATURA		LA PAZ	LIC ECONOMÍA	32	54	<b>86</b>	
LICENCIATURA		LA PAZ	LIC FILOSOFÍA	21	37	<b>58</b>	
LICENCIATURA		LA PAZ	LIC GESTIÓN CIENCIAS DEL AGUA	4	29	<b>33</b>	
LICENCIATURA		LA PAZ	LIC HISTORIA	21	40	<b>61</b>	
LICENCIATURA		LA PAZ	LIC LENGUA Y LITERATURA	35	54	<b>89</b>	
LICENCIATURA		LA PAZ	LIC LENGUAS MODERNAS	72	222	<b>294</b>	

**DESTINO DE LOS RECURSOS FEDERALES QUE RECIBEN UNIVERSIDADES E INSTITUCIONES DE EDUCACIÓN MEDIA SUPERIOR Y SUPERIOR**

En términos del artículo 39, fracción V, del Decreto de Presupuesto de Egresos de la Federación para el Ejercicio Fiscal 2020

Información desagregada sobre matrícula

La información presentada es acumulada al periodo que se reporta

Julio-septiembre 2020

Universidad / Institución		U. A. de Baja California Sur					
LICENCIATURA		LA PAZ	LIC NEGOCIOS E INNOVACIÓN ECO	168	495	<b>663</b>	
LICENCIATURA		LA PAZ	LIC PEDAGOGÍA	51	69	<b>120</b>	
LICENCIATURA		LA PAZ	LIC TURISMO ALTERNATIVO	113	314	<b>427</b>	
LICENCIATURA		LA PAZ	MÉDICO VETERINARIO ZOOTECNISTA	57	199	<b>256</b>	
POSGRADO		LA PAZ	MAE ADMÓN ESTRATÉGICA	17	14	<b>31</b>	
POSGRADO		LA PAZ	MAE CIENCIAS SOCIALES	11	7	<b>18</b>	
POSGRADO		LA PAZ	MAE CIMACO	8	20	<b>28</b>	
POSGRADO		LA PAZ	MAE INV HISTÓRICO-LITERARIA	7	7	<b>14</b>	
POSGRADO		LA PAZ	MAE PRODUCCIÓN ORGÁNICA	4	3	<b>7</b>	
POSGRADO		LA PAZ	MAE TECNOLOGÍAS INFORMACIÓN	9	7	<b>16</b>	
POSGRADO		LA PAZ	DOC CIENCIAS SOCIALES	8	32	<b>40</b>	
POSGRADO		LA PAZ	DOC CIMACO	5	40	<b>45</b>	
POSGRADO		LA PAZ	DOC DERECHOS HUMANOS		8	<b>8</b>	
POSGRADO		LA PAZ	DOC GESTIÓN Y NEGOCIOS	4	7	<b>11</b>	
OTRO		LA PAZ	ALUMNO ESPECIAL LIC	1		<b>1</b>	
<b>TOTAL</b>				<b>2,290</b>	<b>5,797</b>	<b>8,087</b>	

Nota: La información de inicio y fin de ciclo escolar podrá ser presentada en este formato, sin eximir a la Institución de la entrega sobre la matrícula Auditada (el formato está preparado para agregar las filas que sean necesarias).