

DESTINO DE LOS RECURSOS FEDERALES QUE RECIBEN UNIVERSIDADES E INSTITUCIONES DE EDUCACIÓN MEDIA SUPERIOR Y SUPERIOR


En términos del artículo 39, fracción I del Decreto de Presupuesto de Egresos de la Federación para el Ejercicio Fiscal 2020

Programas y cumplimiento de metas

Cifras acumuladas desde enero al periodo que se reporta

Fracción I

Universidad / Institución	Programa	Gasto Ejercido (Millones de pesos)			Metas alcanzadas al periodo Enero-Junio	Metas alcanzadas al periodo Enero-Junio		
		Enero-Abril	Enero-Mayo	Enero-Junio		Meta Anual Indicador / (Variable meta)	Metas programadas Enero-Junio	Metas alcanzadas Enero-Junio
CECyTEV	1.-DESARROLLO INSTITUCIONAL Y GESTIÓN ADMINISTRATIVA	43,980,452.03	53,420,215.35	63,217,396.74	78%	100.00%	37	29
CECyTEV	2.-ATENCIÓN A LA DEMANDA, COBERTURA Y CALIDAD	25,528.44	27,824.74	34,495.26	64%	100.00%	42	27
CECyTEV	3.-DESARROLLO ACADÉMICO	0.00	0.00	0.00	82%	100.00%	11	9
CECyTEV	4.-PERTINENCIA DE PLANES Y PROGRAMAS DE ESTUDIO	138,503.31	138,503.31	138,503.31	60%	100.00%	5	3
CECyTEV	5.-FORTALECIMIENTO EN INFRAESTRUCTURA Y EQUIPAMIENTO	190,499.58	285,465.08	359,109.76	100%	100.00%	22	22
CECyTEV	6.-VINCULACIÓN Y GESTIÓN CON LOS SECTORES QUE INTEGRAN A LA SOCIEDAD	6,879.48	6,879.48	6,879.48	85%	100.00%	20	17
CECyTEV	7.-EVALUACIÓN INSTITUCIONAL	0.00	0.00	0.00	90%	100.00%	10	9
		44,341,862.84	53,878,887.96	63,756,384.55	79%	100.00%	147	116


 ING. JAVIER BAIZABAL CORDERO
 DIRECTOR GENERAL
 DEL CECyTE VERACRUZ

DESTINO DE LOS RECURSOS FEDERALES QUE RECIBEN UNIVERSIDADES E INSTITUCIONES DE EDUCACIÓN MEDIA SUPERIOR Y SUPERIOR

En términos del artículo 39, fracción II del Decreto de Presupuesto de Egresos de la Federación para el Ejercicio Fiscal 2020

Costo de la plantilla de personal

Cifras acumuladas de abril-junio 2020

Fracción II

Universidad / Institución	Categoría	Tipo de personal 1./	Costo unitario bruto (pesos)			Número de plazas			Responsabilidad laboral	Ubicación	Costo total de la plantilla (Pesos)			
			Abril	Mayo	Junio	Abril	Mayo	Junio			Abril	Mayo	Junio	Acumulado Abril-Junio
CECYTEV	DIRECTOR GENERAL	NO DOCENTE	53,418.40	53,418.40	53,418.40	1	1	1		VERACRUZ	53,418.40	53,418.40	53,418.40	160,255.20
CECYTEV	DIRECTOR DE AREA	NO DOCENTE	40,235.25	40,235.25	40,235.25	5	5	5		VERACRUZ	201,176.30	201,176.30	201,176.30	603,528.90
CECYTEV	DIRECTOR DE PLANTEL A	NO DOCENTE	37,125.65	37,125.65	37,125.65	20	20	20		VERACRUZ	742,513.20	742,513.20	742,513.20	2,227,539.60
CECYTEV	DIRECTOR DE PLANTEL B	NO DOCENTE	42,694.50	42,694.50	42,694.50	9	9	9		VERACRUZ	384,250.50	384,250.50	384,250.50	1,152,751.50
CECYTEV	DIRECTOR DE PLANTEL ZONA III	NO DOCENTE	45,104.35	45,104.35	45,104.35	2	2	2		VERACRUZ	90,208.68	90,208.68	90,208.68	270,628.04
CECYTEV	SUBDIRECTOR DE PLANTEL	NO DOCENTE	30,379.90	30,379.90	30,379.90	10	10	10		VERACRUZ	303,799.00	303,799.00	303,799.00	911,397.00
CECYTEV	COORDINADOR DE PLANTEL	NO DOCENTE	30,379.90	30,379.90	30,379.90	54	54	55		VERACRUZ	1,600,067.22	1,584,877.27	1,800,067.22	4,785,011.71
CECYTEV	COORDINADOR DE PLANTEL ZONA III	NO DOCENTE	36,890.35	36,890.35	36,890.35	4	4	4		VERACRUZ	147,561.36	147,561.36	147,561.36	442,684.08
CECYTEV	JEFE DE DEPARTAMENTO	NO DOCENTE	28,226.95	28,226.95	28,226.95	17	16	18		VERACRUZ	451,631.04	451,631.04	437,517.57	1,340,779.65
CECYTEV	COORDINADOR POR CONVENIO	NO DOCENTE	21,744.50	21,744.50	21,744.50	7	7	6		VERACRUZ	152,211.50	152,211.50	130,467.00	434,890.00
CECYTEV	COORDINADOR POR CONVENIO ZONA III	NO DOCENTE	26,405.00	26,405.00	26,405.00	2	2	2		VERACRUZ	52,810.00	52,810.00	52,810.00	158,430.00
CECYTEV	COORDINADOR DE TECNICOS ESPECIALIZADOS	ADMINISTRATIVO O MANUAL	11,582.30	11,582.30	11,582.30	4	4	4		VERACRUZ	48,329.20	48,329.20	46,329.20	138,987.60
CECYTEV	INGENIERO EN SISTEMAS	ADMINISTRATIVO O MANUAL	11,582.30	11,582.30	11,582.30	2	2	2		VERACRUZ	23,164.60	23,164.60	23,164.60	69,493.80
CECYTEV	SUPERVISOR	ADMINISTRATIVO O MANUAL	11,582.30	11,582.30	11,582.30	4	4	4		VERACRUZ	48,329.20	48,329.20	46,329.20	138,987.60
CECYTEV	JEFE DE OFICINA	ADMINISTRATIVO O MANUAL	10,086.50	10,086.50	10,086.50	47	47	47		VERACRUZ	474,065.50	474,065.50	475,561.30	1,423,892.30
CECYTEV	JEFE DE OFICINA ZONA III	ADMINISTRATIVO O MANUAL	12,203.20	12,203.20	12,203.20	3	3	3		VERACRUZ	36,609.60	36,609.60	36,609.60	109,828.80
CECYTEV	TECNICO ESPECIALIZADO	ADMINISTRATIVO O MANUAL	10,086.50	10,086.50	10,086.50	26	26	28		VERACRUZ	262,249.00	262,249.00	262,249.00	786,747.00
CECYTEV	ANALISTA ESPECIALIZADO	ADMINISTRATIVO O MANUAL	9,398.35	9,398.35	9,398.35	54	55	55		VERACRUZ	507,510.36	512,209.53	518,908.70	1,536,628.59
CECYTEV	PROGRAMADOR	ADMINISTRATIVO O MANUAL	9,398.35	9,398.35	9,398.35	29	29	29		VERACRUZ	272,551.88	272,551.88	272,551.88	817,655.58
CECYTEV	PROGRAMADOR ZONA III	ADMINISTRATIVO O MANUAL	11,370.25	11,370.25	11,370.25	1	1	1		VERACRUZ	11,370.24	11,370.24	11,370.24	34,110.72
CECYTEV	SECRETARIA DE DIRECTOR GENERAL	ADMINISTRATIVO O MANUAL	9,398.35	9,398.35	9,398.35	1	1	1		VERACRUZ	9,398.34	9,398.34	9,398.34	28,195.02
CECYTEV	TRABAJADORA SOCIAL	ADMINISTRATIVO O MANUAL	8,059.60	8,059.60	8,059.60	29	29	28		VERACRUZ	233,728.40	233,728.40	233,728.40	701,185.20
CECYTEV	TRABAJADORA SOCIAL ZONA III	ADMINISTRATIVO O MANUAL	9,751.80	9,751.80	9,751.80	2	2	2		VERACRUZ	19,503.20	19,503.20	19,503.20	58,509.60
CECYTEV	SECRETARIA DE AREA	ADMINISTRATIVO O MANUAL	8,059.60	8,059.60	8,059.60	5	5	5		VERACRUZ	40,298.00	40,298.00	40,298.00	120,894.00
CECYTEV	ENFERMERA	ADMINISTRATIVO O MANUAL	7,669.75	7,669.75	7,669.75	31	31	31		VERACRUZ	237,761.94	237,761.94	237,761.94	713,285.82
CECYTEV	ENFERMERA ZONA III	ADMINISTRATIVO O MANUAL	9,279.65	9,279.65	9,279.65	2	2	2		VERACRUZ	18,559.32	18,559.32	18,559.32	55,677.96
CECYTEV	ENCARGADO DE ORDEN	ADMINISTRATIVO O MANUAL	7,304.00	7,304.00	7,304.00	34	34	34		VERACRUZ	248,336.00	248,336.00	248,336.00	745,008.00
CECYTEV	ENCARGADO DE ORDEN ZONA III	ADMINISTRATIVO O MANUAL	8,837.85	8,837.85	8,837.85	5	4	4		VERACRUZ	44,189.30	35,351.44	35,351.44	114,892.18
CECYTEV	LABORATORISTA	ADMINISTRATIVO O MANUAL	7,304.00	7,304.00	7,304.00	22	22	22		VERACRUZ	160,888.00	160,888.00	160,888.00	482,064.00
CECYTEV	CAPTURISTA	ADMINISTRATIVO O MANUAL	7,304.00	7,304.00	7,304.00	48	48	48		VERACRUZ	350,592.00	350,592.00	350,592.00	1,051,776.00
CECYTEV	CAPTURISTA ZONA III	ADMINISTRATIVO O MANUAL	8,837.85	8,837.85	8,837.85	2	2	2		VERACRUZ	17,875.72	17,875.72	17,875.72	53,027.16
CECYTEV	SECRETARIA DE PLANTEL	ADMINISTRATIVO O MANUAL	7,304.00	7,304.00	7,304.00	27	27	27		VERACRUZ	197,208.00	197,208.00	197,208.00	591,624.00
CECYTEV	SECRETARIA DE PLANTEL ZONA III	ADMINISTRATIVO O MANUAL	8,837.85	8,837.85	8,837.85	3	3	3		VERACRUZ	28,513.58	28,513.58	28,513.58	78,540.74
CECYTEV	ADMINISTRATIVO ESPECIALIZADO	ADMINISTRATIVO O MANUAL	6,944.45	6,944.45	6,944.45	5	5	5		VERACRUZ	34,722.30	34,722.30	31,250.07	100,694.67
CECYTEV	BIBLIOTECARIO	ADMINISTRATIVO O MANUAL	6,586.85	6,586.85	6,586.85	16	16	16		VERACRUZ	105,389.76	105,389.76	105,389.76	316,169.28
CECYTEV	BIBLIOTECARIO ZONA III	ADMINISTRATIVO O MANUAL	7,969.25	7,969.25	7,969.25	1	1	1		VERACRUZ	7,969.26	7,969.26	7,969.26	23,907.78
CECYTEV	OFICIAL DE MANTENIMIENTO	ADMINISTRATIVO O MANUAL	5,972.20	5,972.20	5,972.20	16	16	16		VERACRUZ	95,555.20	95,555.20	95,555.20	288,665.60
CECYTEV	OFICIAL DE MANTENIMIENTO ZONA III	ADMINISTRATIVO O MANUAL	7,225.85	7,225.85	7,225.85	0	1	1		VERACRUZ	-	7,225.88	7,225.88	14,451.72
CECYTEV	ALMACENISTA	ADMINISTRATIVO O MANUAL	5,972.20	5,972.20	5,972.20	11	11	11		VERACRUZ	65,894.20	65,894.20	65,894.20	197,682.60
CECYTEV	TAQUIMECANOGRAFA (O)	ADMINISTRATIVO O MANUAL	5,972.20	5,972.20	5,972.20	52	52	52		VERACRUZ	310,554.40	310,554.40	310,554.40	931,663.20
CECYTEV	TAQUIMECANOGRAFA (O) ZONA III	ADMINISTRATIVO O MANUAL	7,225.85	7,225.85	7,225.85	4	4	4		VERACRUZ	28,903.44	28,903.44	28,903.44	85,710.32
CECYTEV	VIGILANTE	ADMINISTRATIVO O MANUAL	5,972.20	5,972.20	5,972.20	68	68	68		VERACRUZ	408,109.60	408,109.60	408,109.60	1,218,328.80
CECYTEV	VIGILANTE ZONA III	ADMINISTRATIVO O MANUAL	7,225.85	7,225.85	7,225.85	6	6	6		VERACRUZ	43,355.16	43,355.16	43,355.16	130,065.48
CECYTEV	AUXILIAR DE SERVICIOS Y MANTENIMIENTO	ADMINISTRATIVO O MANUAL	5,711.70	5,711.70	5,711.70	61	61	61		VERACRUZ	348,413.70	348,413.70	348,413.70	1,045,241.10
CECYTEV	AUXILIAR DE SERVICIOS Y MANTENIMIENTO ZONA III	ADMINISTRATIVO O MANUAL	6,910.55	6,910.55	6,910.55	6	6	6		VERACRUZ	41,483.36	41,483.36	41,483.36	124,390.08
CECYTEV	PROFESOR CECYT I	DOCENTE	382.40	382.40	382.40	6,802	6,686	6,811		VERACRUZ	2,524,804.80	2,556,726.40	2,604,826.40	7,685,857.60

DESTINO DE LOS RECURSOS FEDERALES QUE RECIBEN UNIVERSIDADES E INSTITUCIONES DE EDUCACIÓN MEDIA SUPERIOR Y SUPERIOR

En términos del artículo 39, fracción II del Decreto de Presupuesto de Egresos de la Federación para el Ejercicio Fiscal 2020

Costo de la plantilla de personal

Cifras acumuladas de abril-junio 2020

Fracción II

Universida d / Institución	Estructura de la Plantilla	Categoría	Tipo de personal 1_/	Costo unitario bruto (pesos)			Número de plazas			Responsabilidad laboral	Ubicación	Costo total de la plantilla (Pesos)			
				Abril	Mayo	Junio	Abril	Mayo	Junio			Abril	Mayo	Junio	Acumulado Abril-Junio
CECYTEV	PROFESOR CECYT I ZONA III	DOCENTE		461.40	461.40	461.40	771	799	830		VERACRUZ	355,739.40	368,658.60	382,962.00	1,107,360.00
CECYTEV	PROFESOR CECYT II	DOCENTE		432.60	432.60	432.60	215	221	221		VERACRUZ	91,754.00	94,048.40	94,048.40	279,850.80
CECYTEV	PROFESOR CECYT III	DOCENTE		494.40	494.40	494.40	118	118	118		VERACRUZ	56,659.20	56,659.20	56,659.20	169,977.60
CECYTEV	PROFESOR CECYT III ZONA III	DOCENTE		597.95	597.95	597.95	9	9	9		VERACRUZ	5,381.56	5,381.56	5,381.56	16,144.68
CECYTEV	PROFESOR CECYT IV	DOCENTE		562.95	562.95	562.95	153	153	153		VERACRUZ	81,978.74	81,978.74	81,978.74	245,936.22
CECYTEV	TECNICO DOCENTE CECYT I	DOCENTE		280.95	280.95	280.95	134	134	134		VERACRUZ	37,647.32	37,647.32	37,647.32	112,941.96
CECYTEV	TECNICO DOCENTE CECYT I ZONA III	DOCENTE		342.20	342.20	342.20	36	36	36		VERACRUZ	12,319.20	12,319.20	12,319.20	36,957.60
CECYTEV	TECNICO DOCENTE CECYT II	DOCENTE		311.90	311.90	311.90	18	18	18		VERACRUZ	5,614.20	5,614.20	5,614.20	16,842.60
CECYTEV	PROFESOR ASOCIADO B (MEDIO TIEMPO)	DOCENTE		8,441.70	8,441.70	8,441.70	8	8	8		VERACRUZ	67,533.60	67,533.60	67,533.60	202,600.80
CECYTEV	PROFESOR ASOCIADO C (MEDIO TIEMPO)	DOCENTE		9,496.90	9,496.90	9,496.90	3	3	3		VERACRUZ	24,691.94	23,742.24	23,742.24	72,176.42
CECYTEV	PROFESOR TITULAR A (MEDIO TIEMPO)	DOCENTE		10,960.30	10,960.30	10,960.30	2	2	2		VERACRUZ	21,920.60	21,920.60	21,920.60	65,761.80
CECYTEV	PROFESOR TITULAR B (MEDIO TIEMPO)	DOCENTE		12,955.05	12,955.05	12,955.05	3	3	3		VERACRUZ	38,865.18	38,865.18	38,865.18	116,595.54
CECYTEV	TECNICO DOCENTE ASOCIADO A (MEDIO TIEMPO)	DOCENTE		6,327.30	6,327.30	6,327.30	1	1	1		VERACRUZ	6,327.30	6,327.30	6,327.30	18,981.90
CECYTEV	PROFESOR ASOCIADO B (TRES CUARTOS)	DOCENTE		12,662.55	12,662.55	12,662.55	20	20	20		VERACRUZ	244,809.48	244,809.48	244,809.48	734,428.44
CECYTEV	PROFESOR ASOCIADO C (TRES CUARTOS)	DOCENTE		14,245.35	14,245.35	14,245.35	15	15	15		VERACRUZ	213,205.54	213,205.54	213,205.54	639,616.62
CECYTEV	PROFESOR TITULAR A (TRES CUARTOS)	DOCENTE		16,440.50	16,440.50	16,440.50	8	8	8		VERACRUZ	131,524.00	131,524.00	131,524.00	394,572.00
CECYTEV	PROFESOR TITULAR A (TRES CUARTOS) ZONA III	DOCENTE		19,768.90	19,768.90	19,768.90	1	1	1		VERACRUZ	19,768.90	19,768.90	19,768.90	59,306.70
CECYTEV	PROFESOR TITULAR B (TRES CUARTOS)	DOCENTE		19,432.60	19,432.60	19,432.60	7	7	7		VERACRUZ	136,028.20	136,028.20	136,028.20	408,084.60
CECYTEV	TECNICO DOCENTE ASOCIADO A (TRES CUARTOS)	DOCENTE		9,490.95	9,490.95	9,490.95	2	2	2		VERACRUZ	18,981.92	18,981.92	18,981.92	56,945.76
CECYTEV	TECNICO DOCENTE ASOCIADO B (TRES CUARTOS)	DOCENTE		10,487.45	10,487.45	10,487.45	2	2	2		VERACRUZ	20,974.92	20,974.92	20,974.92	62,924.76
CECYTEV	PROFESOR ASOCIADO B (TIEMPO COMPLETO)	DOCENTE		16,883.40	16,883.40	16,883.40	13	13	13		VERACRUZ	219,484.20	219,484.20	219,484.20	658,452.60
CECYTEV	PROFESOR ASOCIADO B (TIEMPO COMPLETO) ZONA III	DOCENTE		20,302.80	20,302.80	20,302.80	4	4	4		VERACRUZ	81,211.20	81,211.20	81,211.20	243,633.60
CECYTEV	PROFESOR ASOCIADO C (TIEMPO COMPLETO)	DOCENTE		18,993.80	18,993.80	18,993.80	12	12	12		VERACRUZ	227,925.60	227,925.60	227,925.60	683,776.80
CECYTEV	PROFESOR ASOCIADO C (TIEMPO COMPLETO) ZONA III	DOCENTE		22,845.90	22,845.90	22,845.90	1	1	1		VERACRUZ	22,845.90	22,845.90	22,845.90	68,537.70
CECYTEV	PROFESOR TITULAR A (TIEMPO COMPLETO)	DOCENTE		21,920.65	21,920.65	21,920.65	7	7	7		VERACRUZ	153,444.48	153,444.48	153,444.48	460,333.44
CECYTEV	PROFESOR TITULAR A (TIEMPO COMPLETO) ZONA III	DOCENTE		26,358.55	26,358.55	26,358.55	3	3	3		VERACRUZ	79,075.62	79,075.62	79,075.62	237,226.86
CECYTEV	PROFESOR TITULAR B (TIEMPO COMPLETO)	DOCENTE		25,910.15	25,910.15	25,910.15	16	16	16		VERACRUZ	408,085.02	408,085.02	408,085.02	1,224,255.06
CECYTEV	PROFESOR TITULAR B (TIEMPO COMPLETO) ZONA III	DOCENTE		31,155.90	31,155.90	31,155.90	4	4	4		VERACRUZ	124,623.60	124,623.60	124,623.60	373,870.80
CECYTEV	TECNICO DOCENTE ASOCIADO A (TIEMPO COMPLETO) ZONAI	DOCENTE		15,314.25	15,314.25	15,314.25	2	2	2		VERACRUZ	30,628.52	30,628.52	30,628.52	91,885.56

Nombre y Firma
DIRECTOR GENERAL

DESTINO DE LOS RECURSOS FEDERALES QUE RECIBEN INIVERSIDADES E INSTITUCIONES DE EDUCACIÓN MEDIA SUPERIOR Y SUPERIOR
 En términos del artículo 39, fracción III del Decreto de Presupuesto de Egresos de la Federación para el Ejercicio Fiscal 2020
 Desglose del gasto corriente de operación
 Cifras acumuladas desde enero al periodo que se reporta

Fracción III

Universidad / Institución	Gasto Corriente de Operación (Pesos)											
	Materiales y Suministros			Servicios Generales			Otros			Total		
	Enero-Abril	Enero-Mayo	Enero-Junio	Enero-Abril	Enero-Mayo	Enero-Junio	Enero-Abril	Enero-Mayo	Enero-Junio	Enero-Abril	Enero-Mayo	Enero-Junio
CECYTEV	70,026.87	157,760.77	189,099.17	671,483.36	1,139,932.84	2,237,724.30	0.00	0.00	0.00	741,510.23	1,297,693.61	2,426,823.47

ING. JAVIER BAIZABAL CORDERO
 DIRECTOR GENERAL
 DEL CECYTE VERACRUZ

ESTADO ANALÍTICO DE INGRESOS
DEL 1 DE ENERO AL 30 DE ABRIL DE 2020

Fecha: 12/MAYO/2020

Rubros de Ingresos	Ingresos Estimado	Ampliaciones y Reducciones	Ingresos Modificado	Ingresos Devengado	Ingresos Recaudado	Diferencia/Ingresos Excedentes
Impuestos						
Cuotas y Aportaciones de Seguridad Social						
Contribuciones						
Derechos						
Productos						
Corriente						
Capital						
Aprovechamientos						
Corriente						
Capital						
Ingresos por Ventas de Bienes y Servicios	12,475,972.00	27,750.13	12,503,722.13	4,794,950.33	4,794,950.33	-7,681,021.67
Participaciones y Aportaciones						
Transferencias, Asignaciones, Subsidios y Otras Ayudas	401,846,576.00	6,846,188.00	408,692,764.00	123,727,754.68	123,727,754.68	-278,118,821.32
Ingresos Derivados de Financiamientos						
TOTAL	414,322,548.00	6,873,938.13	421,196,486.13	128,522,705.01	128,522,705.01	-285,799,842.99
Estado Analítico de Ingresos Por Fuente de Financiamiento	Ingresos Estimado	Ampliaciones y Reducciones	Ingresos Modificado	Ingresos Devengado	Ingresos Recaudado	Diferencia/Ingresos Excedentes
INGRESOS DEL GOBIERNO						
Impuestos						
Contribuciones de Mejoras						
Derechos						
Productos						
Corriente						
Capital						
Aprovechamientos						
Corriente						
Capital						
Participaciones y Aportaciones						
Transferencias, Asignaciones, Subsidios y Otras Ayudas						
INGRESOS DE ORGANISMOS Y EMPRESAS						
Cuotas y Aportaciones de Seguridad Social						
Ingresos por Ventas de Bienes y Servicios	12,475,972.00	27,750.13	12,503,722.13	4,794,950.33	4,794,950.33	-7,681,021.67
Transferencias, Asignaciones, Subsidios y Otras Ayudas	401,846,576.00	6,846,188.00	408,692,764.00	123,727,754.68	123,727,754.68	-278,118,821.32
INGRESOS DERIVADOS DE FINANCIAMIENTO						
Ingresos Derivados de Financiamientos						
TOTAL	414,322,548.00	6,873,938.13	421,196,486.13	128,522,705.01	128,522,705.01	-285,799,842.99
TOTALES	414,322,548.00	6,873,938.13	421,196,486.13	128,522,705.01	128,522,705.01	-285,799,842.99

"BAJO PROTESTA DE DECIR VERDAD DECLARAMOS QUE LOS ESTADOS FINANCIEROS Y SUS NOTAS, SON RAZONABLEMENTE CORRECTOS Y SON RESPONSABILIDAD DEL EMISOR"

ELABORÓ
JEFAD DEL DEPTO. DE CONTABILIDAD

C.P. ADRIANA ELIZABETH BUENO MARTINEZ

VERIFICÓ
DIRECTOR ADMINISTRATIVO

C. PEDRO ALVARADO CADENA

AUTORIZÓ
DIRECTOR GENERAL

MTRA. RUTH JAQUELIN ROSA CRUZ

ESTADO ANALÍTICO DE INGRESOS
DEL 1 DE ENERO AL 31 DE MAYO DE 2020

Fecha: 04/JUNIO/2020

Rubros de Ingresos	Ingresos Estimado	Ampliaciones y Reducciones	Ingresos Modificado	Ingresos Devengado	Ingresos Recaudado	Diferencia/Ingresos Excedentes
Impuestos						
Cuotas y Aportaciones de Seguridad Social						
Contribuciones						
Derechos						
Productos						
Corriente						
Capital						
Aprovechamientos						
Corriente						
Capital						
Ingresos por Ventas de Bienes y Servicios	12,475,972.00	37,546.49	12,513,518.49	4,821,846.69	4,821,846.69	-7,654,125.31
Participaciones y Aportaciones						
Transferencias, Asignaciones, Subsidios y Otras Ayudas	401,846,576.00	-28,154,200.00	373,692,376.00	157,862,249.04	157,862,249.04	-243,984,326.96
Ingresos Derivados de Financiamientos						
TOTAL	414,322,548.00	-28,116,653.51	386,205,894.49	162,684,095.73	162,684,095.73	-251,638,452.27

Estado Analítico de Ingresos Por Fuente de Financiamiento	Ingresos Estimado	Ampliaciones y Reducciones	Ingresos Modificado	Ingresos Devengado	Ingresos Recaudado	Diferencia/Ingresos Excedentes
INGRESOS DEL GOBIERNO						
Impuestos						
Contribuciones de Mejoras						
Derechos						
Productos						
Corriente						
Capital						
Aprovechamientos						
Corriente						
Capital						
Participaciones y Aportaciones						
Transferencias, Asignaciones, Subsidios y Otras Ayudas						
INGRESOS DE ORGANISMOS Y EMPRESAS						
Cuotas y Aportaciones de Seguridad Social						
Ingresos por Ventas de Bienes y Servicios	12,475,972.00	37,546.49	12,513,518.49	4,821,846.69	4,821,846.69	-7,654,125.31
Transferencias, Asignaciones, Subsidios y Otras Ayudas	401,846,576.00	-28,154,200.00	373,692,376.00	157,862,249.04	157,862,249.04	-243,984,326.96
INGRESOS DERIVADOS DE FINANCIAMIENTO						
Ingresos Derivados de Financiamientos						
TOTAL	414,322,548.00	-28,116,653.51	386,205,894.49	162,684,095.73	162,684,095.73	-251,638,452.27
TOTALES	414,322,548.00	-28,116,653.51	386,205,894.49	162,684,095.73	162,684,095.73	-251,638,452.27

"BAJO PROTESTA DE DECIR VERDAD DECLARAMOS QUE LOS ESTADOS FINANCIEROS Y SUS NOTAS, SON RAZONABLEMENTE CORRECTOS Y SON RESPONSABILIDAD DEL EMISOR"

ELABORÓ
JEFE DEL DEPTO. DE CONTABILIDAD



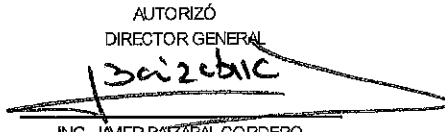
C.P. ADRIANA ELIZABETH BUENO MARTINEZ

VERIFICÓ
DIRECTOR ADMINISTRATIVO



LC. PEDRO ALARADO CADENA

AUTORIZÓ
DIRECTOR GENERAL



ING. JAMER BAIZABAL CORDERO

ESTADO ANALÍTICO DE INGRESOS
DEL 1 DE ENERO AL 30 DE JUNIO DE 2020

Fecha: 07/JULIO/2020

Rubros de Ingresos	Ingresos Estimado	Ampliaciones y Reducciones	Ingresos Modificado	Ingresos Devengado	Ingresos Recaudado	Diferencia/Ingresos Excedentes
Impuestos						
Cuotas y Aportaciones de Seguridad Social						
Contribuciones						
Derechos						
Productos						
Corriente						
Capital						
Aprovechamientos						
Corriente						
Capital						
Ingresos por Ventas de Bienes y Servicios	12,475,972.00	46,648.94	12,522,620.94	4,845,513.14	4,845,513.14	-7,630,458.86
Participaciones y Aportaciones						
Transferencias, Asignaciones, Subsidios y Otras Ayudas	401,846,576.00	-28,154,200.00	373,692,376.00	186,694,056.04	186,694,056.04	-215,152,519.96
Ingresos Derivados de Financiamientos						
TOTAL	414,322,548.00	-28,107,551.06	386,214,996.94	191,539,569.18	191,539,569.18	-222,782,978.82
Estado Analítico de Ingresos Por Fuente de Financiamiento	Ingresos Estimado	Ampliaciones y Reducciones	Ingresos Modificado	Ingresos Devengado	Ingresos Recaudado	Diferencia/Ingresos Excedentes
INGRESOS DEL GOBIERNO						
Impuestos						
Contribuciones de Mejoras						
Derechos						
Productos						
Corriente						
Capital						
Aprovechamientos						
Corriente						
Capital						
Participaciones y Aportaciones						
Transferencias, Asignaciones, Subsidios y Otras Ayudas						
INGRESOS DE ORGANISMOS Y EMPRESAS						
Cuotas y Aportaciones de Seguridad Social						
Ingresos por Ventas de Bienes y Servicios	12,475,972.00	46,648.94	12,522,620.94	4,845,513.14	4,845,513.14	-7,630,458.86
Transferencias, Asignaciones, Subsidios y Otras Ayudas	401,846,576.00	-28,154,200.00	373,692,376.00	186,694,056.04	186,694,056.04	-215,152,519.96
INGRESOS DERIVADOS DE FINANCIAMIENTO						
Ingresos Derivados de Financiamientos						
TOTAL	414,322,548.00	-28,107,551.06	386,214,996.94	191,539,569.18	191,539,569.18	-222,782,978.82
TOTALES	414,322,548.00	-28,107,551.06	386,214,996.94	191,539,569.18	191,539,569.18	-222,782,978.82

"BAJO PROTESTA DE DECIR VERDAD DECLARAMOS QUE LOS ESTADOS FINANCIEROS Y SUS NOTAS, SON RAZONABLEMENTE CORRECTOS Y SON RESPONSABILIDAD DEL EMISOR"

ELABORÓ
JEF. DEL DEPTO. DE CONTABILIDAD

C.P. ADRIANA ELIZABETH BUENO MARTINEZ

VERIFICÓ
DIRECTOR ADMINISTRATIVO

L.C. PEDRO ALVARADO CADENA

AUTORIZÓ
DIRECTOR GENERAL

ING. JAMER BAIZABAL CORDERO



GOBIERNO DEL ESTADO DE VERACRUZ DE IGNACIO DE LA LLAVE
 COLEGIO DE ESTUDIOS CIENTIFICOS Y TECNOLOGICOS DEL ESTADO DE
 ESTADO DE ACTIVIDADES DEL 1 DE ENERO AL 30 DE ABRIL DEL 2020

CUENTA	DESCRIPCION	MOVIMIENTO MENSUAL	ACUMULADO
4-0-0-0-0000-0000	INGRESOS Y OTROS BENEFICIOS		
4-1-0-0-0000-0000	INGRESOS DE GESTION		
4-1-7-0-0000-0000	INGRESOS POR VENTA DE BIENES Y PRESTACIO		
4-1-7-3-0000-0000	INGRESOS POR VENTA DE BIENES Y PRESTACIO		
4-1-7-3-7301-0000	INGRESOS POR VENTA DE BIENES Y SERVICIOS	0.00	4,767,200.20
	TOTAL INGRESOS POR VENTA DE BIENES Y PRESTACIO	0.00	4,767,200.20
	TOTAL INGRESOS POR VENTA DE BIENES Y PRESTACIO	0.00	4,767,200.20
	TOTAL INGRESOS DE GESTION	0.00	4,767,200.20
4-2-0-0-0000-0000	PARTICIPACIONES, APORTACIONES, CONVENIOS		
4-2-2-0-0000-0000	TRANSFERENCIAS, ASIGNACIONES, SUBSIDIOS		
4-2-2-1-0000-0000	TRANSFERENCIAS Y ASIGNACIONES		
4-2-2-1-9101-0000	PROVENIENTES DE GOBIERNO ESTATAL	61,828,662.00	123,727,754.68
	TOTAL TRANSFERENCIAS Y ASIGNACIONES	61,828,662.00	123,727,754.68
	TOTAL TRANSFERENCIAS, ASIGNACIONES, SUBSIDIOS	61,828,662.00	123,727,754.68
	TOTAL PARTICIPACIONES, APORTACIONES, CONVENIOS	61,828,662.00	123,727,754.68
4-3-0-0-0000-0000	OTROS INGRESOS Y BENEFICIOS		
4-3-1-0-0000-0000	INGRESOS FINANCIEROS		
4-3-1-1-0000-0000	INTERESES GANADOS DE VALORES, CREDITOS,		
4-3-1-1-7901-0000	OTROS INGRESOS PRODUCTOS FINANCIEROS	9,135.32	17,055.72
	TOTAL INTERESES GANADOS DE VALORES, CREDITOS,	9,135.32	17,055.72
	TOTAL INGRESOS FINANCIEROS	9,135.32	17,055.72
4-3-9-0-0000-0000	OTROS INGRESOS Y BENEFICIOS VARIOS		
4-3-9-9-0000-0000	OTROS INGRESOS Y BENEFICIOS VARIOS		
4-3-9-9-7901-0000	OTROS INGRESOS	0.00	10,694.41
	TOTAL OTROS INGRESOS Y BENEFICIOS VARIOS	0.00	10,694.41
	TOTAL OTROS INGRESOS Y BENEFICIOS VARIOS	0.00	10,694.41
	TOTAL OTROS INGRESOS Y BENEFICIOS	9,135.32	27,750.13
	TOTAL INGRESOS Y OTROS BENEFICIOS	61,837,797.32	128,522,705.01
5-0-0-0-0000-0000	GASTOS Y OTRAS PERDIDAS		
5-1-0-0-0000-0000	GASTO DE FUNCIONAMIENTO		
5-1-1-0-0000-0000	SERVICIOS PERSONALES		
5-1-1-1-0000-0000	REMUNERACIONES AL PERSONAL DE CARÁCTER P		
5-1-1-1-1130-0000	SUELDOS BASE AL PERSONAL PERMANENTE	-14,438,481.26	-57,103,292.89
	TOTAL REMUNERACIONES AL PERSONAL DE CARÁCTER P	-14,438,481.26	-57,103,292.89
5-1-1-2-0000-0000	REMUNERACIONES AL PERSONAL DE CARÁCTER T		
5-1-1-2-1210-0000	HONORARIOS ASIMILABLES A SALARIOS	0.00	0.00
	TOTAL REMUNERACIONES AL PERSONAL DE CARÁCTER T	0.00	0.00
5-1-1-3-0000-0000	REMUNERACIONES ADICIONALES Y ESPECIALES		
5-1-1-3-1310-0000	PRIMAS POR AÑO DE SERVICIOS EFECTIVOS PR	0.00	0.00
5-1-1-3-1320-0000	PRIMAS DE VACACIONES, DOMINICAL Y GRATIF	-11,728,456.96	-11,728,456.96
5-1-1-3-1340-0000	COMPENSACIONES	0.00	0.00
5-1-1-3-1370-0000	HONORARIOS ESPECIALES	0.00	0.00
	TOTAL REMUNERACIONES ADICIONALES Y ESPECIALES	-11,728,456.96	-11,728,456.96
5-1-1-4-0000-0000	SEGURIDAD SOCIAL		
5-1-1-4-1410-0000	APORTACIONES DE SEGURIDAD SOCIAL	-935,567.59	-4,846,627.61
5-1-1-4-1430-0000	APORTACIONES AL SISTEMA PARA EL RETIRO	0.00	0.00
	TOTAL SEGURIDAD SOCIAL	-935,567.59	-4,846,627.61
5-1-1-5-0000-0000	OTRAS PRESTACIONES SOCIALES Y ECONÓMICAS		
5-1-1-5-1520-0000	INDEMNIZACIONES	-2,885,582.47	-11,423,979.50
5-1-1-5-1530-0000	PRESTACIONES Y HABERES DE RETIRO	0.00	0.00
5-1-1-5-1540-0000	PRESTACIONES CONTRACTUALES	-1,779,568.96	-6,990,283.18
5-1-1-5-1550-0000	APOYO A LA CAPACITACIÓN DE LOS SERVIDOR	0.00	-406.00
5-1-1-5-1560-0000	OTRAS PRESTACIONES SOCIALES Y ECONÓMICAS	0.00	0.00
	TOTAL OTRAS PRESTACIONES SOCIALES Y ECONÓMICAS	-4,665,151.43	-18,414,668.68
5-1-1-6-0000-0000	PAGO DE ESTIMULOS A SERVIDORES PÚBLICOS		
5-1-1-6-1710-0000	ESTÍMULOS	-1,270,659.57	-4,371,308.00
	TOTAL PAGO DE ESTIMULOS A SERVIDORES PÚBLICOS	-1,270,659.57	-4,371,308.00
	TOTAL SERVICIOS PERSONALES	-33,038,316.81	-96,464,354.14
5-1-2-0-0000-0000	MATERIALES Y SUMINISTROS		
5-1-2-1-0000-0000	MATERIALES DE ADMINISTRACIÓN, EMISIÓN DE		
5-1-2-1-2110-0000	MATERIALES, ÚTILES Y EQUIPOS MENORES DE	-7,078.53	-8,919.25

RSY



GOBIERNO DEL ESTADO DE VERACRUZ DE IGNACIO DE LA LLAVE
 COLEGIO DE ESTUDIOS CIENTIFICOS Y TECNOLOGICOS DEL ESTADO DE
 ESTADO DE ACTIVIDADES DEL 1 DE ENERO AL 30 DE ABRIL DEL 2020

CUENTA	DESCRIPCION	MOVIMIENTO MENSUAL	ACUMULADO
5-1-2-1-2120-0000	MATERIALES Y ÚTILES DE IMPRESIÓN Y REPRO	0.00	0.00
5-1-2-1-2130-0000	MATERIAL ESTADÍSTICO Y GEOGRÁFICO	0.00	0.00
5-1-2-1-2140-0000	MATERIALES, ÚTILES Y EQUIPOS MENORES DE	0.00	-21,896.44
5-1-2-1-2150-0000	MATERIAL IMPRESO E INFORMACIÓN DIGITAL	0.00	0.00
5-1-2-1-2160-0000	MATERIAL DE LIMPIEZA	-60.00	-60.00
5-1-2-1-2170-0000	MATERIALES Y ÚTILES DE ENSEÑANZA	0.00	0.00
5-1-2-1-2180-0000	MATERIALES PARA EL REGISTRO E IDENTIFICA	0.00	0.00
TOTAL MATERIALES DE ADMINISTRACIÓN, EMISIÓN DE		-7,138.53	-30,875.59
5-1-2-2-0000-0000	ALIMENTOS Y UTENSILIOS		
5-1-2-2-2210-0000	PRODUCTO SALIMENTICIOS PARA PERSONAS	-2,600.00	-5,200.00
5-1-2-2-2220-0000	PRODUCTO SALIMENTICIOS PARA ANIMALES	0.00	0.00
5-1-2-2-2230-0000	UTENSILIOS PARA EL SERVICIO DE ALIMENTAC	0.00	0.00
TOTAL ALIMENTOS Y UTENSILIOS		-2,600.00	-5,200.00
5-1-2-3-0000-0000	MATERIAS PRIMAS Y MATERIALES DE PRODUCCI		
5-1-2-3-2310-0000	PRODUCTO SALIMENTICIOS, AGROPECUARIOS Y	0.00	0.00
5-1-2-3-2320-0000	INSUMOS TEXTILES ADQUIRIDOS COMO MATERIA	0.00	0.00
5-1-2-3-2330-0000	PRODUCTOS DE PAPEL, CARTÓN E IMPRESOS AD	0.00	0.00
5-1-2-3-2340-0000	COMBUSTIBLES, LUBRICANTES, ADITIVOS CAR	0.00	0.00
5-1-2-3-2350-0000	PRODUCTOS QUÍMICOS, FARMACÉUTICOS Y DEL	0.00	0.00
5-1-2-3-2360-0000	PRODUCTOS METÁLICOS YA BASE DE MINERALE	0.00	0.00
5-1-2-3-2370-0000	PRODUCTOS DE CUERO, PIEL, PLÁSTICO Y HUI	0.00	0.00
5-1-2-3-2380-0000	MERCANCIAS ADQUIRIDAS PARA SU COMERCIALI	0.00	0.00
5-1-2-3-2390-0000	OTROS PRODUCTOS ADQUIRIDOS COMO MATERIA	0.00	0.00
TOTAL MATERIAS PRIMAS Y MATERIALES DE PRODUCCI		0.00	0.00
5-1-2-4-0000-0000	MATERIALES Y ARTÍCULOS DE CONSTRUCCIÓN Y		
5-1-2-4-2410-0000	PRODUCTOS MINERALES NO METÁLICOS	-83.50	-83.50
5-1-2-4-2420-0000	CEMENTO Y PRODUCTOS DE CONCRETO	-70.00	-70.00
5-1-2-4-2430-0000	CAL, YESO Y PRODUCTOS DE YESO	0.00	0.00
5-1-2-4-2440-0000	MADERA Y PRODUCTOS DE MADERA	0.00	0.00
5-1-2-4-2450-0000	VIDRIO Y PRODUCTOS DE VIDRIO	0.00	0.00
5-1-2-4-2460-0000	MATERIAL ELÉCTRICO Y ELECTRÓNICO	-3,584.68	-22,998.44
5-1-2-4-2470-0000	ARTÍCULOS METÁLICOS PARA LA CONSTRUCCIÓN	-1,120.80	-2,410.80
5-1-2-4-2480-0000	MATERIALES COMPLEMENTARIOS	0.00	0.00
5-1-2-4-2490-0000	OTROS MATERIALES Y ARTÍCULOS DE CONSTRUC	-2,732.52	-2,732.52
TOTAL MATERIALES Y ARTÍCULOS DE CONSTRUCCIÓN Y		-7,591.50	-28,265.26
5-1-2-5-0000-0000	PRODUCTOS QUÍMICOS, FARMACÉUTICOS Y DEL		
5-1-2-5-2510-0000	PRODUCTOS QUÍMICOS BÁSICOS	0.00	0.00
5-1-2-5-2520-0000	FERTILIZANTES, PESTICIDAS Y OTROS AGROQU	0.00	0.00
5-1-2-5-2530-0000	MEDICINAS Y PRODUCTOS FARMACÉUTICOS	0.00	0.00
5-1-2-5-2540-0000	MATERIALES, ACCESORIOS Y SUMINISTROS MED	0.00	0.00
5-1-2-5-2550-0000	MATERIALES, ACCESORIOS Y SUMINISTROS DE	0.00	0.00
5-1-2-5-2560-0000	FIBRAS SINTÉTICAS, HULES, PLÁSTICO Y DER	0.00	0.00
5-1-2-5-2580-0000	OTROS PRODUCTOS QUÍMICOS	0.00	0.00
TOTAL PRODUCTOS QUÍMICOS, FARMACÉUTICOS Y DEL		0.00	0.00
5-1-2-6-0000-0000	COMBUSTIBLES, LUBRICANTES Y ADITIVOS		
5-1-2-6-2610-0000	COMBUSTIBLES, LUBRICANTES Y ADITIVOS	-35,727.71	-59,698.16
5-1-2-6-2620-0000	CARBÓN Y SUS DERIVADOS	0.00	0.00
TOTAL COMBUSTIBLES, LUBRICANTES Y ADITIVOS		-35,727.71	-59,698.16
5-1-2-7-0000-0000	VESTUARIO, BLANCOS, PRENDAS DE PROTECCIÓ		
5-1-2-7-2710-0000	VESTUARIOS Y UNIFORMES	0.00	0.00
5-1-2-7-2720-0000	PRENDAS DE SEGURIDAD Y PROTECCIÓN PERSO	0.00	-1,705.20
5-1-2-7-2730-0000	ARTÍCULOS DEPORTIVOS	0.00	0.00
5-1-2-7-2740-0000	PRODUCTOS TEXTILES	0.00	-667.00
5-1-2-7-2750-0000	BLANCOS Y OTROS PRODUCTOS TEXTILES, EXCE	0.00	0.00
TOTAL VESTUARIO, BLANCOS, PRENDAS DE PROTECCIÓ		0.00	-2,372.20
5-1-2-8-0000-0000	MATERIALES Y SUMINISTROS PARA SEGURIDAD		
5-1-2-8-2810-0000	SUSTANCIAS Y MATERIALES EXPLOSIVOS	0.00	0.00
5-1-2-8-2820-0000	MATERIALES DE SEGURIDAD PÚBLICA	0.00	0.00
5-1-2-8-2830-0000	PRENDAS DE PROTECCIÓN PARA SEGURIDAD PÚB	0.00	0.00
TOTAL MATERIALES Y SUMINISTROS PARA SEGURIDAD		0.00	0.00
5-1-2-9-0000-0000	HERRAMIENTAS, REFACCIONES Y ACCESORIOS M	0.00	0.00



GOBIERNO DEL ESTADO DE VERACRUZ DE IGNACIO DE LA LLAVE
 COLEGIO DE ESTUDIOS CIENTIFICOS Y TECNOLOGICOS DEL ESTADO DE
 ESTADO DE ACTIVIDADES DEL 1 DE ENERO AL 30 DE ABRIL DEL 2020

CUENTA	DESCRIPCION	MOVIMIENTO MENSUAL	ACUMULADO
5-1-2-9-2910-0000	HERRAMIENTAS MENORES	-8,347.16	-13,607.67
5-1-2-9-2920-0000	REFACCIONES Y ACCESORIOS MENORES DE EDIF	0.00	0.00
5-1-2-9-2930-0000	REFACCIONES Y ACCESORIOS MENORES DE MOBI	0.00	0.00
5-1-2-9-2940-0000	REFACCIONES Y ACCESORIOS MENORES DE EQUI	0.00	0.00
5-1-2-9-2950-0000	REFACCIONES Y ACCESORIOS MENORES DE EQUI	0.00	0.00
5-1-2-9-2960-0000	REFACCIONES Y ACCESORIOS MENORES DE EQUI	-271.80	-271.80
5-1-2-9-2970-0000	REFACCIONES Y ACCESORIOS MENORES DE EQU	0.00	0.00
5-1-2-9-2980-0000	REFACCIONES Y ACCESORIOS MENORES DE MAQU	-488.03	-3,872.83
5-1-2-9-2990-0000	REFACCIONES Y ACCESORIOS MENORES OTROS B	0.00	0.00
TOTAL HERRAMIENTAS, REFACCIONES Y ACCESORIOS M		-7,116.99	-17,752.30
TOTAL MATERIALES Y SUMINISTROS		-60,174.73	-144,193.61
5-1-3-0-0000-0000	SERVICIOS GENERALES		
5-1-3-1-0000-0000	SERVICIOS BÁSICOS		
5-1-3-1-3110-0000	ENERGÍA ELÉCTRICA	-115,067.00	-414,503.00
5-1-3-1-3120-0000	GAS	0.00	0.00
5-1-3-1-3130-0000	AGUA	-17,169.36	-39,873.77
5-1-3-1-3140-0000	TELÉFONO TRADICIONAL	-143.53	-109,418.19
5-1-3-1-3160-0000	SERVICIOS DE TELECOMUNICACIONES Y SATÉL	0.00	0.00
5-1-3-1-3170-0000	SERVICIOS DE ACCESO DE INTERNET, REDES Y	-32,193.72	-172,654.43
5-1-3-1-3180-0000	SERVICIOS POSTALES Y TELEGRÁFICOS	-1,484.95	-7,971.39
5-1-3-1-3190-0000	SERVICIOS INTEGRALES Y OTROS SERVICIOS	0.00	0.00
TOTAL SERVICIOS BÁSICOS		-166,058.56	-744,420.78
5-1-3-2-0000-0000	SERVICIOS DE ARRENDAMIENTO		
5-1-3-2-3210-0000	ARRENDAMIENTO DE TERRENOS	0.00	0.00
5-1-3-2-3220-0000	ARRENDAMIENTO DE EDIFICIOS	-61,283.01	-61,283.01
5-1-3-2-3230-0000	ARRENDAMIENTO DE MOBILIARIO Y EQUIPO DE	-8,308.71	-23,470.71
5-1-3-2-3240-0000	ARRENDAMIENTO DE EQUIPO E INSTRUMENTAL M	0.00	0.00
5-1-3-2-3250-0000	ARRENDAMIENTO DE EQUIPO DE TRANSPORTE	0.00	0.00
5-1-3-2-3260-0000	ARRENDAMIENTO DE MAQUINARIA, OTROS EQUIP	0.00	0.00
5-1-3-2-3270-0000	ARRENDAMIENTO DE ACTIVOS INTANGIBLES	0.00	0.00
5-1-3-2-3280-0000	ARRENDAMIENTO FINANCIERO	0.00	0.00
5-1-3-2-3290-0000	OTROS ARRENDAMIENTOS	-1,343.00	-19,439.00
TOTAL SERVICIOS DE ARRENDAMIENTO		-70,934.72	-104,192.72
5-1-3-3-0000-0000	SERVICIOS PROFESIONALES, CIENTÍFICOS, TÉ		
5-1-3-3-3310-0000	SERVICIOS DE LEGALES, DE CONTABILIDAD, A	0.00	0.00
5-1-3-3-3320-0000	SERVICIOS DE DISEÑO, ARQUITECTURA, INGEN	0.00	0.00
5-1-3-3-3330-0000	SERVICIOS DE CONSULTORÍA ADMINISTRATIVA,	-2,001.00	-16,229.68
5-1-3-3-3340-0000	CAPACITACIÓN	0.00	0.00
5-1-3-3-3350-0000	SERVICIOS DE INVESTIGACIÓN CIENTÍFICA Y	0.00	0.00
5-1-3-3-3360-0000	SERVICIOS DE APOYO ADMINISTRATIVO, TRADU	0.00	0.00
5-1-3-3-3370-0000	SERVICIOS DE PROTECCIÓN Y SEGURIDAD	0.00	0.00
5-1-3-3-3380-0000	SERVICIOS DE VIGILANCIA	0.00	0.00
5-1-3-3-3390-0000	SERVICIOS PROFESIONALES, CIENTÍFICOS Y T	-20,764.00	-20,764.00
TOTAL SERVICIOS PROFESIONALES, CIENTÍFICOS, TÉ		-22,765.00	-36,963.68
5-1-3-4-0000-0000	SERVICIOS FINANCIEROS, BANCARIOS Y COMER		
5-1-3-4-3410-0000	SERVICIOS FINANCIEROS Y BANCARIOS	-0.18	-278.62
5-1-3-4-3420-0000	SERVICIOS DE COBRANZA, INVESTIGACIÓN CRE	0.00	0.00
5-1-3-4-3430-0000	SERVICIOS DE RECAUDACIÓN, TRASLADO Y CUS	0.00	0.00
5-1-3-4-3440-0000	SEGUROS DE RESPONSABILIDAD PATRIMONIAL Y	0.00	0.00
5-1-3-4-3450-0000	SEGURO DE BIENES PATRIMONIALES	-2,952.49	-412,832.74
5-1-3-4-3460-0000	ALMACENAJE, EMBALAJE Y ENVASE	0.00	0.00
5-1-3-4-3470-0000	FLETES Y MANIOBRAS	0.00	0.00
5-1-3-4-3480-0000	COMISIONES POR VENTAS	0.00	0.00
5-1-3-4-3490-0000	SERVICIOS FINANCIEROS, BANCARIOS Y COMER	0.00	0.00
TOTAL SERVICIOS FINANCIEROS, BANCARIOS Y COMER		-2,952.67	-413,111.36
5-1-3-5-0000-0000	SERVICIOS DE INSTALACIÓN, REPARACIÓN, MA		
5-1-3-5-3510-0000	CONSERVACIÓN Y MANTENIMIENTO MENOR DE IN	-54,417.20	-58,627.00
5-1-3-5-3520-0000	INSTALACIÓN, REPARACIÓN Y MANTENIMIENTO	0.00	0.00
5-1-3-5-3530-0000	INSTALACIÓN, REPARACIÓN Y MANTENIMIENTO	-364.99	-9,504.90
5-1-3-5-3540-0000	INSTALACIÓN, REPARACIÓN Y MANTENIMIENTO	0.00	0.00
5-1-3-5-3550-0000	REPARACIÓN Y MANTENIMIENTO DE EQUIPO DE	-5,305.86	-5,305.86



GOBIERNO DEL ESTADO DE VERACRUZ DE IGNACIO DE LA LLAVE
 COLEGIO DE ESTUDIOS CIENTIFICOS Y TECNOLOGICOS DEL ESTADO DE
 ESTADO DE ACTIVIDADES DEL 1 DE ENERO AL 30 DE ABRIL DEL 2020

CUENTA	DESCRIPCION	MOVIMIENTO MENSUAL	ACUMULADO
5-1-3-5-3560-0000	REPARACIÓN Y MANTENIMIENTO DE EQUIPO DE	0.00	0.00
5-1-3-5-3570-0000	INSTALACIÓN, REPARACIÓN Y MANTENIMIENTO	0.00	0.00
5-1-3-5-3580-0000	SERVICIOS DE LIMPIEZA Y MANEJO DE DESECH	0.00	0.00
5-1-3-5-3590-0000	SERVICIOS DE JARDINERÍA Y FUMIGACIÓN	0.00	0.00
	TOTAL SERVICIOS DE INSTALACIÓN, REPARACIÓN, MA	-60,088.05	-71,437.76
5-1-3-6-0000-0000	SERVICIOS DE COMUNICACIÓN SOCIAL Y PUBLI		
5-1-3-6-3610-0000	DIFUSIÓN POR RADIO, TELEVISIÓN Y OTROS M	0.00	-1,648.58
5-1-3-6-3620-0000	DIFUSIÓN POR RADIO, TELEVISIÓN Y OTROS M	0.00	0.00
5-1-3-6-3630-0000	SERVICIOS DE CREATIVIDAD, PREPRODUCCIÓN	0.00	0.00
5-1-3-6-3640-0000	SERVICIOS DE REVELADO DE FOTOGRAFÍAS	0.00	0.00
5-1-3-6-3650-0000	SERVICIOS DE INDUSTRIA FÍLMICA, DEL SONI	0.00	0.00
5-1-3-6-3660-0000	SERVICIO DE CREACIÓN Y DIFUSIÓN DE CONTE	0.00	0.00
5-1-3-6-3690-0000	OTROS SERVICIOS DE INFORMACIÓN	0.00	0.00
	TOTAL SERVICIOS DE COMUNICACIÓN SOCIAL Y PUBLI	0.00	-1,648.58
5-1-3-7-0000-0000	SERVICIOS DE TRASLADOS Y VIÁTICOS		
5-1-3-7-3710-0000	PASAJES AÉREOS	0.00	0.00
5-1-3-7-3720-0000	PASAJES TERRESTRES	-4,118.80	-82,536.05
5-1-3-7-3730-0000	PASAJES MARÍTIMOS, LACUSTRES Y FLUMIALES	0.00	0.00
5-1-3-7-3740-0000	AUTO TRANSPORTE	0.00	0.00
5-1-3-7-3750-0000	VIÁTICOS EN EL PAÍS	-1,857.00	-34,497.78
5-1-3-7-3760-0000	VIÁTICOS EN EL EXTRANJERO	0.00	0.00
5-1-3-7-3770-0000	GASTOS DE INSTALACIÓN Y TRASLADO DE MENA	0.00	0.00
5-1-3-7-3780-0000	SERVICIOS INTEGRALES DE TRASLADO DE VIÁT	0.00	0.00
5-1-3-7-3790-0000	OTROS SERVICIOS DE TRASLADO Y HOSPEDAJE	-2,040.00	-18,382.00
	TOTAL SERVICIOS DE TRASLADOS Y VIÁTICOS	-8,015.80	-135,415.83
5-1-3-8-0000-0000	SERVICIOS OFICIALES		
5-1-3-8-3810-0000	GASTOS DE CEREMONIAL	0.00	0.00
5-1-3-8-3820-0000	GASTOS DE ORDEN SOCIAL Y CULTURAL	0.00	0.00
5-1-3-8-3830-0000	CONGRESOS Y CONVENCIONES	0.00	-199,186.50
5-1-3-8-3840-0000	EXPOSICIONES	0.00	0.00
5-1-3-8-3850-0000	GASTOS DE REPRESENTACIÓN	0.00	0.00
	TOTAL SERVICIOS OFICIALES	0.00	-199,186.50
5-1-3-9-0000-0000	OTROS SERVICIOS GENERALES		
5-1-3-9-3910-0000	SERVICIOS FUNERARIOS Y DE CEMENTERIOS	0.00	0.00
5-1-3-9-3920-0000	IMPUESTOS Y DERECHOS	-4,732.03	-16,852.03
5-1-3-9-3930-0000	IMPUESTOS Y DERECHOS DE IMPORTACIÓN	0.00	0.00
5-1-3-9-3940-0000	SENTENCIAS Y RESOLUCIONES JUDICIALES	0.00	0.00
5-1-3-9-3950-0000	PENAS, MULTAS, ACCESORIOS Y ACTUALIZACIO	0.00	0.00
5-1-3-9-3960-0000	OTROS GASTOS POR RESPONSABILIDADES	0.00	0.00
5-1-3-9-3990-0000	IMPUESTO SOBRE NOMINA Y OTROS QUE DERIVE	-956,143.00	-4,762,505.00
5-1-3-9-3990-0000	OTROS SERVICIOS GENERALES	0.00	0.00
	TOTAL OTROS SERVICIOS GENERALES	-960,875.03	-4,779,357.03
	TOTAL SERVICIOS GENERALES	-1,291,689.83	-6,465,764.24
	TOTAL GASTO DE FUNCIONAMIENTO	-34,390,181.37	-103,094,311.99
5-2-0-0-0000-0000	TRANSFERENCIAS, ASIGNACIONES, SUBSIDIOS		
5-2-1-0-0000-0000	TRANSFERENCIAS INTERNAS Y ASIGNACIONES A		
5-2-1-2-0000-0000	TRANSFERENCIAS INTERNAS AL SECTOR PUBLIC		
5-2-1-2-4150-0000	TRANSFERENCIAS INTERNAS OTORGADAS A ENTI	0.00	0.00
	TOTAL TRANSFERENCIAS INTERNAS AL SECTOR PUBLIC	0.00	0.00
	TOTAL TRANSFERENCIAS INTERNAS Y ASIGNACIONES A	0.00	0.00
5-2-4-0-0000-0000	AYUDAS SOCIALES		
5-2-4-2-0000-0000	BECAS		
5-2-4-2-4420-0000	BECAS Y OTRAS AYUDAS PARA PROGRAMAS DE C	0.00	0.00
	TOTAL BECAS	0.00	0.00
5-2-4-3-0000-0000	AYUDAS SOCIALES A INSTITUCIONES		
5-2-4-3-4430-0000	AYUDAS SOCIALES A INST DE ENSEÑANZA	0.00	0.00
5-2-4-3-4450-0000	AYUDAS SOCIALES A INSTITUCIONES SIN FINE	-75,694.99	-396,954.65
	TOTAL AYUDAS SOCIALES A INSTITUCIONES	-75,694.99	-396,954.65
	TOTAL AYUDAS SOCIALES	-75,694.99	-396,954.65
	TOTAL TRANSFERENCIAS, ASIGNACIONES, SUBSIDIOS	-75,694.99	-396,954.65
5-5-0-0-0000-0000	OTROS GASTOS Y PÉRDIDAS EXTRAORDINARIAS	-75,694.99	-396,954.65

AS y



GOBIERNO DEL ESTADO DE VERACRUZ DE IGNACIO DE LA LLAVE
 COLEGIO DE ESTUDIOS CIENTIFICOS Y TECNOLOGICOS DEL ESTADO DE
 ESTADO DE ACTIVIDADES DEL 1 DE ENERO AL 30 DE ABRIL DEL 2020

CUENTA	DESCRIPCION	MOVIMIENTO MENSUAL	ACUMULADO
5-5-1-0-0000-0000	ESTIMACIONES, DEPRECIACIONES, DETERIOROS		
5-5-1-3-0000-0000	DEPRECIACION DE BIENES INMUEBLES		
5-5-1-3-1583-0000	EDIFICIOS NO RESIDENCIALES	0.00	0.00
	TOTAL DEPRECIACION DE BIENES INMUEBLES	0.00	0.00
5-5-1-5-0000-0000	DEPRECIACION DE BIENES MUEBLES		
5-5-1-5-1511-0000	MUEBLES DE OFICINA Y ESTANTERIA	0.00	0.00
5-5-1-5-1512-0000	MUEBLES, EXCEPTO DE OFICINA Y ESTANTERIA	0.00	0.00
5-5-1-5-1513-0000	BIENES ARTISTICOS, CULTURALES Y CIENTIFI	0.00	0.00
5-5-1-5-1521-0000	EQUIPO AUDIOVISUAL	0.00	0.00
5-5-1-5-1531-0000	EQUIPO MEDICO Y DE LABORATORIO	0.00	0.00
5-5-1-5-1541-0000	AUTOMOVILES Y EQUIPOS TERRESTRES	0.00	0.00
5-5-1-5-2522-0000	APARATOS DEPORTIVOS	0.00	0.00
5-5-1-5-2542-0000	CARROCERIAS Y REMOLQUES	0.00	0.00
5-5-1-5-2562-0000	MAQUINARIA Y EQUIPO INDUSTRIAL	0.00	0.00
5-5-1-5-3515-0000	EQUIPO DE COMPUTO Y DE TECNOLOGIAS DE LA	0.00	0.00
5-5-1-5-3523-0000	CAMARAS FOTOGRAFICAS Y DE VIDEO	0.00	0.00
5-5-1-5-4564-0000	SISTEMAS DE AIRE ACONDICIONADO, CALEFACC	0.00	0.00
5-5-1-5-5565-0000	EQUIPO DE COMUNICACION Y TELECOMUNICACIO	0.00	0.00
5-5-1-5-5566-0000	EQUIPOS DE GENERACION ELECTRICA, APARATO	0.00	0.00
5-5-1-5-7567-0000	HERRAMIENTAS Y MAQUINAS-HERRAMIENTA	0.00	0.00
5-5-1-5-8529-0000	OTRO MOBILIARIO Y EQ. EDUCACIONAL Y RECR	0.00	0.00
5-5-1-5-8569-0000	OTROS EQUIPOS	0.00	0.00
	TOTAL DEPRECIACION DE BIENES MUEBLES	0.00	0.00
5-5-1-7-0000-0000	AMORTIZACION DE ACTIVOS INTANGIBLES		
5-5-1-7-1597-0000	LICENCIAS INFORMATICAS E INTELECTUALES	0.00	0.00
	TOTAL AMORTIZACION DE ACTIVOS INTANGIBLES	0.00	0.00
	TOTAL ESTIMACIONES, DEPRECIACIONES, DETERIOROS	0.00	0.00
5-5-9-0-0000-0000	OTROS GASTOS		
5-5-9-9-0000-0000	OTROS GASTOS VARIOS		
5-5-9-9-5110-0000	MUEBLES DE OFICINA Y ESTANTERIA	0.00	0.00
5-5-9-9-5120-0000	MUEBLES, EXCEPTO DE OFICINA Y ESTANTERIA	0.00	0.00
5-5-9-9-5130-0000	BIENES ARTISTICOS, CULTURALES Y CIENTIFI	0.00	0.00
5-5-9-9-5150-0000	EQUIPO DE COMPUTO Y DE TECNOLOGIAS DE LA	0.00	0.00
5-5-9-9-5210-0000	EQUIPO AUDIOVISUAL	0.00	0.00
5-5-9-9-5220-0000	APARATOS DEPORTIVOS	0.00	0.00
5-5-9-9-5230-0000	CAMARAS FOTOGRAFICAS Y DE VIDEO	0.00	0.00
5-5-9-9-5290-0000	OTRO MOBILIARIO Y EQUIPO EDUCACIONAL Y R	0.00	0.00
5-5-9-9-5310-0000	EQUIPO MEDICO Y DE LABORATORIO	0.00	0.00
5-5-9-9-5320-0000	INSTRUMENTAL MEDICO Y DE LABORATORIO	0.00	0.00
5-5-9-9-5410-0000	AUTOMOVILES Y CAMIONES	0.00	0.00
5-5-9-9-5490-0000	OTROS EQUIPOS DE TRANSPORTE	0.00	0.00
5-5-9-9-5610-0000	MAQUINARIA Y EQUIPO AGROPECUARIO	0.00	0.00
5-5-9-9-5620-0000	MAQUINARIA Y EQUIPO INDUSTRIAL	0.00	0.00
5-5-9-9-5630-0000	MAQUINARIA Y EQUIPO DE CONSTRUCCION	0.00	0.00
5-5-9-9-5640-0000	SISTEMAS DE AIRE ACONDICIONADO, CALEFACC	0.00	0.00
5-5-9-9-5650-0000	EQUIPO DE COMUNICACION Y TELECOMUNICACIO	0.00	0.00
5-5-9-9-5660-0000	EQUIPOS DE GENERACION ELÉCTRICA, APARATO	0.00	0.00
5-5-9-9-5670-0000	HERRAMIENTAS Y MÁQUINAS-HERRAMIENTA	0.00	0.00
5-5-9-9-5690-0000	OTROS EQUIPOS	0.00	0.00
5-5-9-9-5810-0000	TERRENOS	0.00	0.00
5-5-9-9-5830-0000	EDIFICIOS NO RESIDENCIALES	0.00	0.00
5-5-9-9-5890-0000	OTROS BIENES INMUEBLES	0.00	0.00
5-5-9-9-5910-0000	SOFTWARE	0.00	0.00
5-5-9-9-5920-0000	PATENTES	0.00	0.00
5-5-9-9-5930-0000	MARCAS	0.00	0.00
5-5-9-9-5940-0000	DERECHOS	0.00	0.00
5-5-9-9-5950-0000	CONCESIONES	0.00	0.00
5-5-9-9-5970-0000	LICENCIAS INFORMATICAS E INTELECTUALES	0.00	0.00
5-5-9-9-5980-0000	LICENCIAS INDUSTRIALES, COMERCIALES Y OT	0.00	0.00
5-5-9-9-5990-0000	OTROS ACTIVOS INTANGIBLES	0.00	0.00
5-5-9-9-6120-0000	EDIFICACION NO HABITACIONAL	0.00	0.00

RSY



GOBIERNO DEL ESTADO DE VERACRUZ DE IGNACIO DE LA LLAVE
COLEGIO DE ESTUDIOS CIENTIFICOS Y TECNOLOGICOS DEL ESTADO DE
ESTADO DE ACTIVIDADES DEL 1 DE ENERO AL 30 DE ABRIL DEL 2020

CUENTA	DESCRIPCION	MOVIMIENTO MENSUAL	ACUMULADO
5-5-9-9-6130-0000	CONSTRUCCIÓN DE OBRAS PARA EL ABASTECIMI	0.00	0.00
5-5-9-9-6140-0000	DIVISIÓN DE TERRENOS Y CONSTRUCCIÓN DE O	0.00	0.00
5-5-9-9-6150-0000	CONSTRUCCIÓN DE VÍAS DE COMUNICACIÓN	0.00	0.00
5-5-9-9-6160-0000	OTRAS CONSTRUCCIONES DE INGENIERÍA CIVIL	0.00	0.00
5-5-9-9-6170-0000	INSTALACIONES Y EQUIPAMIENTO EN CONSTRUC	0.00	0.00
5-5-9-9-6180-0000	TRABAJOS DE ACABADOS EN EDIFICACIONES Y	0.00	0.00
5-5-9-9-6220-0000	EDIFICACION NO HABITACIONAL	0.00	0.00
TOTAL OTROS GASTOS VARIOS		0.00	0.00
TOTAL OTROS GASTOS		0.00	0.00
TOTAL OTROS GASTOS Y PÉRDIDAS EXTRAORDINARIAS		0.00	0.00
TOTAL GASTOS Y OTRAS PERDIDAS		0.00	0.00
RESULTADO DE EJERCICIO:		-34,465,876.36	-103,491,266.64
		27,371,920.96	25,031,438.37

"BAJO PROTESTA DE DECIR VERDAD DECLARAMOS QUE LOS ESTADOS FINANCIEROS Y SUS NOTAS, SON RAZONABLEMENTE CORRECTOS Y SON RESPONSABILIDAD DEL EMISOR"

JEF. DE DEPTO. DE CONTABILIDAD

C.P. ADRIANA ELIZABETH BUENO MARTINEZ

DIRECTOR ADMINISTRATIVO

L.C. PEDRO ALVARADO CADENA

DIRECTOR GENERAL

MTRA. RUTH JAQUELIN ROSA CRUZ



GOBIERNO DEL ESTADO DE VERACRUZ DE IGNACIO DE LA LLAVE
COLEGIO DE ESTUDIOS CIENTIFICOS Y TECNOLOGICOS DEL ESTADO DE
ESTADO DE ACTIVIDADES DEL 1 DE ENERO AL 31 DE MAYO DEL 2020

CUENTA	DESCRIPCION	MOVIMIENTO MENSUAL	ACUMULADO
4-0-0-0-0000-0000	INGRESOS Y OTROS BENEFICIOS		
4-1-0-0-0000-0000	INGRESOS DE GESTION		
4-1-7-0-0000-0000	INGRESOS POR VENTA DE BIENES Y PRESTACIO		
4-1-7-3-0000-0000	INGRESOS POR VENTA DE BIENES Y PRESTACIO		
4-1-7-3-7901-0000	INGRESOS POR VENTA DE BIENES Y SERVICIOS	17,100.00	4,784,300.20
	TOTAL INGRESOS POR VENTA DE BIENES Y PRESTACIO	17,100.00	4,784,300.20
	TOTAL INGRESOS POR VENTA DE BIENES Y PRESTACIO	17,100.00	4,784,300.20
	TOTAL INGRESOS DE GESTION	17,100.00	4,784,300.20
4-2-0-0-0000-0000	PARTICIPACIONES, APORTACIONES, CONVENIOS		
4-2-2-0-0000-0000	TRANSFERENCIAS, ASIGNACIONES, SUBSIDIOS		
4-2-2-1-0000-0000	TRANSFERENCIAS Y ASIGNACIONES		
4-2-2-1-9101-0000	PROVENIENTES DE GOBIERNO ESTATAL	34,134,494.36	157,862,249.04
	TOTAL TRANSFERENCIAS Y ASIGNACIONES	34,134,494.36	157,862,249.04
	TOTAL TRANSFERENCIAS, ASIGNACIONES, SUBSIDIOS	34,134,494.36	157,862,249.04
	TOTAL PARTICIPACIONES, APORTACIONES, CONVENIOS	34,134,494.36	157,862,249.04
4-3-0-0-0000-0000	OTROS INGRESOS Y BENEFICIOS		
4-3-1-0-0000-0000	INGRESOS FINANCIEROS		
4-3-1-1-0000-0000	INTERESES GANADOS DE VALORES, CREDITOS,		
4-3-1-1-7901-0000	OTROS INGRESOS PRODUCTOS FINANCIEROS	9,796.36	26,852.08
	TOTAL INTERESES GANADOS DE VALORES, CREDITOS,	9,796.36	26,852.08
	TOTAL INGRESOS FINANCIEROS	9,796.36	26,852.08
4-3-9-0-0000-0000	OTROS INGRESOS Y BENEFICIOS VARIOS		
4-3-9-9-0000-0000	OTROS INGRESOS Y BENEFICIOS VARIOS		
4-3-9-9-7901-0000	OTROS INGRESOS	0.00	10,694.41
	TOTAL OTROS INGRESOS Y BENEFICIOS VARIOS	0.00	10,694.41
	TOTAL OTROS INGRESOS Y BENEFICIOS VARIOS	0.00	10,694.41
	TOTAL OTROS INGRESOS Y BENEFICIOS	9,796.36	37,546.49
	TOTAL INGRESOS Y OTROS BENEFICIOS	34,161,390.72	162,684,055.73
5-0-0-0-0000-0000	GASTOS Y OTRAS PERDIDAS		
5-1-0-0-0000-0000	GASTO DE FUNCIONAMIENTO		
5-1-1-0-0000-0000	SERVICIOS PERSONALES		
5-1-1-1-0000-0000	REMUNERACIONES AL PERSONAL DE CARÁCTER P		
5-1-1-1-1130-0000	SUELDOS BASE AL PERSONAL PERMANENTE	-14,465,583.13	-71,568,876.02
	TOTAL REMUNERACIONES AL PERSONAL DE CARÁCTER P	-14,465,583.13	-71,568,876.02
5-1-1-2-0000-0000	REMUNERACIONES AL PERSONAL DE CARÁCTER T		
5-1-1-2-1210-0000	HONORARIOS ASIMILABLES A SALARIOS	0.00	0.00
	TOTAL REMUNERACIONES AL PERSONAL DE CARÁCTER T	0.00	0.00
5-1-1-3-0000-0000	REMUNERACIONES ADICIONALES Y ESPECIALES		
5-1-1-3-1310-0000	PRIMAS POR AÑO DE SERVICIOS EFECTIVOS PR	0.00	0.00
5-1-1-3-1320-0000	PRIMAS DE VACACIONES, DOMINICAL Y GRATIF	-62,687.32	-11,791,144.28
5-1-1-3-1340-0000	COMPENSACIONES	-3,579,056.45	-3,579,056.45
5-1-1-3-1370-0000	HONORARIOS ESPECIALES	0.00	0.00
	TOTAL REMUNERACIONES ADICIONALES Y ESPECIALES	-3,641,743.77	-15,370,200.73
5-1-1-4-0000-0000	SEGURIDAD SOCIAL		
5-1-1-4-1410-0000	APORTACIONES DE SEGURIDAD SOCIAL	-823,295.22	-5,669,922.83
5-1-1-4-1430-0000	APORTACIONES AL SISTEMA PARA EL RETIRO	0.00	0.00
	TOTAL SEGURIDAD SOCIAL	-823,295.22	-5,669,922.83
5-1-1-5-0000-0000	OTRAS PRESTACIONES SOCIALES Y ECONÓMICAS		
5-1-1-5-1520-0000	INDEMNIZACIONES	-2,893,804.00	-14,317,783.50
5-1-1-5-1530-0000	PRESTACIONES Y HABERES DE RETIRO	0.00	0.00
5-1-1-5-1540-0000	PRESTACIONES CONTRACTUALES	-2,441,517.92	-9,431,801.10
5-1-1-5-1550-0000	APOYO A LA CAPACITACIÓN DE LOS SERVIDOR	-16,910.00	-17,316.00
5-1-1-5-1590-0000	OTRAS PRESTACIONES SOCIALES Y ECONÓMICAS	0.00	0.00
	TOTAL OTRAS PRESTACIONES SOCIALES Y ECONÓMICAS	-5,352,231.92	-23,786,900.60
5-1-1-6-0000-0000	PAGO DE ESTÍMULOS A SERVIDORES PÚBLICOS		
5-1-1-6-1710-0000	ESTÍMULOS	-1,001,550.32	-5,372,858.32
	TOTAL PAGO DE ESTÍMULOS A SERVIDORES PÚBLICOS	-1,001,550.32	-5,372,858.32
	TOTAL SERVICIOS PERSONALES	-25,284,404.36	-121,748,758.50
5-1-2-0-0000-0000	MATERIALES Y SUMINISTROS		
5-1-2-1-0000-0000	MATERIALES DE ADMINISTRACIÓN, EMISIÓN DE		
5-1-2-1-2110-0000	MATERIALES, ÚTILES Y EQUIPOS MENORES DE	-2,384.30	-11,303.55



GOBIERNO DEL ESTADO DE VERACRUZ DE IGNACIO DE LA LLAVE
COLEGIO DE ESTUDIOS CIENTIFICOS Y TECNOLÓGICOS DEL ESTADO DE
ESTADO DE ACTIVIDADES DEL 1 DE ENERO AL 31 DE MAYO DEL 2020

CUENTA	DESCRIPCION	MOVIMIENTO MENSUAL	ACUMULADO
5-1-2-1-2120-0000	MATERIALES Y ÚTILES DE IMPRESIÓN Y REPRO	0.00	0.00
5-1-2-1-2130-0000	MATERIAL ESTADÍSTICO Y GEOGRÁFICO	0.00	0.00
5-1-2-1-2140-0000	MATERIALES, ÚTILES Y EQUIPOS MENORES DE	0.00	-21,886.44
5-1-2-1-2150-0000	MATERIAL IMPRESO E INFORMACIÓN DIGITAL	0.00	0.00
5-1-2-1-2160-0000	MATERIAL DE LIMPIEZA	0.00	-60.00
5-1-2-1-2170-0000	MATERIALES Y ÚTILES DE ENSEÑANZA	0.00	0.00
5-1-2-1-2180-0000	MATERIALES PARA EL REGISTRO E IDENTIFICA	0.00	0.00
TOTAL MATERIALES DE ADMINISTRACIÓN, EMISIÓN DE		-2,384.30	-33,259.99
5-1-2-2-0000-0000	ALIMENTOS Y UTENSILIOS		
5-1-2-2-2210-0000	PRODUCTO SALIMENTICIOS PARA PERSONAS	0.00	-5,200.00
5-1-2-2-2220-0000	PRODUCTO SALIMENTICIOS PARA ANIMALES	0.00	0.00
5-1-2-2-2230-0000	UTENSILIOS PARA EL SERVICIO DE ALIMENTAC	0.00	0.00
TOTAL ALIMENTOS Y UTENSILIOS		0.00	-5,200.00
5-1-2-3-0000-0000	MATERIAS PRIMAS Y MATERIALES DE PRODUCCI		
5-1-2-3-2310-0000	PRODUCTO SALIMENTICIOS, AGROPECUARIOS Y	0.00	0.00
5-1-2-3-2320-0000	INSUMOS TEXTILES ADQUIRIDOS COMO MATERIA	0.00	0.00
5-1-2-3-2330-0000	PRODUCTOS DE PAPEL, CARTÓN E IMPRESOS AD	0.00	0.00
5-1-2-3-2340-0000	COMBUSTIBLES, LUBRICANTES, ADITIVOS CAR	0.00	0.00
5-1-2-3-2350-0000	PRODUCTOS QUÍMICOS, FARMACÉUTICOS Y DE L	0.00	0.00
5-1-2-3-2360-0000	PRODUCTOS METÁLICOS YA BASE DE MINERALE	0.00	0.00
5-1-2-3-2370-0000	PRODUCTOS DE CUERO, PIEL, PLÁSTICO Y HUL	0.00	0.00
5-1-2-3-2380-0000	MERCANCIAS ADQUIRIDAS PARA SU COMERCIALI	0.00	0.00
5-1-2-3-2390-0000	OTROS PRODUCTOS ADQUIRIDOS COMO MATERIA	0.00	0.00
TOTAL MATERIAS PRIMAS Y MATERIALES DE PRODUCCI		0.00	0.00
5-1-2-4-0000-0000	MATERIALES Y ARTÍCULOS DE CONSTRUCCIÓN Y		
5-1-2-4-2410-0000	PRODUCTOS MINERALES NO METÁLICOS	0.00	-83.50
5-1-2-4-2420-0000	CEMENTO Y PRODUCTOS DE CONCRETO	0.00	-70.00
5-1-2-4-2430-0000	CAL, YESO Y PRODUCTOS DE YESO	0.00	0.00
5-1-2-4-2440-0000	MADERA Y PRODUCTOS DE MADERA	-315.00	-315.00
5-1-2-4-2450-0000	VIDRIO Y PRODUCTOS DE VIDRIO	0.00	0.00
5-1-2-4-2460-0000	MATERIAL ELÉCTRICO Y ELECTRÓNICO	-7,929.69	-30,928.13
5-1-2-4-2470-0000	ARTÍCULOS METÁLICOS PARA LA CONSTRUCCIÓN	-101.82	-2,512.62
5-1-2-4-2480-0000	MATERIALES COMPLEMENTARIOS	0.00	0.00
5-1-2-4-2490-0000	OTROS MATERIALES Y ARTÍCULOS DE CONSTRUC	0.00	-2,732.52
TOTAL MATERIALES Y ARTÍCULOS DE CONSTRUCCIÓN Y		-8,346.51	-36,641.77
5-1-2-5-0000-0000	PRODUCTOS QUÍMICOS, FARMACÉUTICOS Y DEL		
5-1-2-5-2510-0000	PRODUCTOS QUÍMICOS BÁSICOS	0.00	0.00
5-1-2-5-2520-0000	FERTILIZANTES, PESTICIDAS Y OTROS AGROQU	0.00	0.00
5-1-2-5-2530-0000	MEDICINAS Y PRODUCTOS FARMACÉUTICOS	-1,444.24	-1,444.24
5-1-2-5-2540-0000	MATERIALES, ACCESORIOS Y SUMINISTROS MÉD	-2,900.00	-2,900.00
5-1-2-5-2550-0000	MATERIALES, ACCESORIOS Y SUMINISTROS DE	0.00	0.00
5-1-2-5-2560-0000	FIBRAS SINTÉTICAS, HULES, PLÁSTICO Y DER	0.00	0.00
5-1-2-5-2590-0000	OTROS PRODUCTOS QUÍMICOS	0.00	0.00
TOTAL PRODUCTOS QUÍMICOS, FARMACÉUTICOS Y DEL		-4,344.24	-4,344.24
5-1-2-6-0000-0000	COMBUSTIBLES, LUBRICANTES Y ADITIVOS		
5-1-2-6-2610-0000	COMBUSTIBLES, LUBRICANTES Y ADITIVOS	-8,507.40	-68,206.56
5-1-2-6-2620-0000	CARBÓN Y SUS DERIVADOS	0.00	0.00
TOTAL COMBUSTIBLES, LUBRICANTES Y ADITIVOS		-8,507.40	-68,206.56
5-1-2-7-0000-0000	VESTUARIO, BLANCOS, PRENDAS DE PROTECCIÓ		
5-1-2-7-2710-0000	VESTUARIOS Y UNIFORMES	0.00	0.00
5-1-2-7-2720-0000	PRENDAS DE SEGURIDAD Y PROTECCIÓN PERSO	0.00	-1,705.20
5-1-2-7-2730-0000	ARTÍCULOS DEPORTIVOS	0.00	0.00
5-1-2-7-2740-0000	PRODUCTOS TEXTILES	0.00	-667.00
5-1-2-7-2750-0000	BLANCOS Y OTROS PRODUCTOS TEXTILES, EXCE	0.00	0.00
TOTAL VESTUARIO, BLANCOS, PRENDAS DE PROTECCIÓ		0.00	-2,372.20
5-1-2-8-0000-0000	MATERIALES Y SUMINISTROS PARA SEGURIDAD		
5-1-2-8-2810-0000	SUSTANCIAS Y MATERIALES EXPLOSIVOS	0.00	0.00
5-1-2-8-2820-0000	MATERIALES DE SEGURIDAD PÚBLICA	0.00	0.00
5-1-2-8-2830-0000	PRENDAS DE PROTECCIÓN PARA SEGURIDAD PÚB	0.00	0.00
TOTAL MATERIALES Y SUMINISTROS PARA SEGURIDAD		0.00	0.00
5-1-2-9-0000-0000	HERRAMIENTAS, REFACCIONES Y ACCESORIOS M		



GOBIERNO DEL ESTADO DE VERACRUZ DE IGNACIO DE LA LLAVE
COLEGIO DE ESTUDIOS CIENTIFICOS Y TECNOLOGICOS DEL ESTADO DE
ESTADO DE ACTIVIDADES DEL 1 DE ENERO AL 31 DE MAYO DEL 2020

CUENTA	DESCRIPCION	MOVIMIENTO MENSUAL	ACUMULADO
5-1-2-9-2910-0000	HERRAMIENTAS MENORES	-2,375.27	-15,982.94
5-1-2-9-2920-0000	REFACCIONES Y ACCESORIOS MENORES DE EDIF	0.00	0.00
5-1-2-9-2930-0000	REFACCIONES Y ACCESORIOS MENORES DE MOBI	0.00	0.00
5-1-2-9-2940-0000	REFACCIONES Y ACCESORIOS MENORES DE EQUI	-10,256.49	-10,256.49
5-1-2-9-2950-0000	REFACCIONES Y ACCESORIOS MENORES DE EQUI	0.00	0.00
5-1-2-9-2960-0000	REFACCIONES Y ACCESORIOS MENORES DE EQUI	0.00	-271.80
5-1-2-9-2970-0000	REFACCIONES Y ACCESORIOS MENORES DE EQU	0.00	0.00
5-1-2-9-2980-0000	REFACCIONES Y ACCESORIOS MENORES DE MAQU	-279.00	-4,151.83
5-1-2-9-2990-0000	REFACCIONES Y ACCESORIOS MENORES OTROS B	0.00	0.00
TOTAL HERRAMIENTAS, REFACCIONES Y ACCESORIOS M		-12,910.76	-30,663.06
TOTAL MATERIALES Y SUMINISTROS		-36,493.21	-180,696.82
5-1-3-0-0000-0000	SERVICIOS GENERALES		
5-1-3-1-0000-0000	SERVICIOS BÁSICOS		
5-1-3-1-3110-0000	ENERGÍA ELÉCTRICA	-73,022.00	-487,525.00
5-1-3-1-3120-0000	GAS	0.00	0.00
5-1-3-1-3130-0000	AGUA	-9,463.33	-49,367.10
5-1-3-1-3140-0000	TELEFONÍA TRADICIONAL	-71,499.60	-180,917.79
5-1-3-1-3160-0000	SERVICIOS DE TELECOMUNICACIONES Y SATÉL	0.00	0.00
5-1-3-1-3170-0000	SERVICIOS DE ACCESO DE INTERNET, REDES Y	-47,617.15	-220,271.58
5-1-3-1-3180-0000	SERVICIOS POSTALES Y TELEGRÁFICOS	-2,820.28	-10,791.67
5-1-3-1-3190-0000	SERVICIOS INTEGRALES Y OTROS SERVICIOS	0.00	0.00
TOTAL SERVICIOS BÁSICOS		-204,452.36	-948,873.14
5-1-3-2-0000-0000	SERVICIOS DE ARRENDAMIENTO		
5-1-3-2-3210-0000	ARRENDAMIENTO DE TERRENOS	0.00	0.00
5-1-3-2-3220-0000	ARRENDAMIENTO DE EDIFICIOS	-61,283.01	-122,566.02
5-1-3-2-3230-0000	ARRENDAMIENTO DE MOBILIARIO Y EQUIPO DE	-5,449.68	-28,920.39
5-1-3-2-3240-0000	ARRENDAMIENTO DE EQUIPO E INSTRUMENTAL M	0.00	0.00
5-1-3-2-3250-0000	ARRENDAMIENTO DE EQUIPO DE TRANSPORTE	0.00	0.00
5-1-3-2-3260-0000	ARRENDAMIENTO DE MAQUINARIA, OTROS EQUIP	0.00	0.00
5-1-3-2-3270-0000	ARRENDAMIENTO DE ACTIVOS INTANGIBLES	0.00	0.00
5-1-3-2-3280-0000	ARRENDAMIENTO FINANCIERO	0.00	0.00
5-1-3-2-3290-0000	OTROS ARRENDAMIENTOS	-1,160.00	-20,569.00
TOTAL SERVICIOS DE ARRENDAMIENTO		-67,892.69	-172,065.41
5-1-3-3-0000-0000	SERVICIOS PROFESIONALES, CIENTÍFICOS, TÉ		
5-1-3-3-3310-0000	SERVICIOS DE LEGALES, DE CONTABILIDAD, A	0.00	0.00
5-1-3-3-3320-0000	SERVICIOS DE DISEÑO, ARQUITECTURA, INGEN	0.00	0.00
5-1-3-3-3330-0000	SERVICIOS DE CONSULTORÍA ADMINISTRATIVA,	0.00	-16,229.68
5-1-3-3-3340-0000	CAPACITACIÓN	0.00	0.00
5-1-3-3-3350-0000	SERVICIOS DE INVESTIGACIÓN CIENTÍFICA Y	0.00	0.00
5-1-3-3-3360-0000	SERVICIOS DE APOYO ADMINISTRATIVO, TRADU	0.00	0.00
5-1-3-3-3370-0000	SERVICIOS DE PROTECCIÓN Y SEGURIDAD	0.00	0.00
5-1-3-3-3380-0000	SERVICIOS DE VIGILANCIA	0.00	0.00
5-1-3-3-3390-0000	SERVICIOS PROFESIONALES, CIENTÍFICOS Y T	0.00	-20,764.00
TOTAL SERVICIOS PROFESIONALES, CIENTÍFICOS, TÉ		0.00	-36,993.68
5-1-3-4-0000-0000	SERVICIOS FINANCIEROS, BANCARIOS Y CO MER		
5-1-3-4-3410-0000	SERVICIOS FINANCIEROS Y BANCARIOS	-0.02	-278.64
5-1-3-4-3420-0000	SERVICIOS DE COBRANZA, INVESTIGACIÓN CRE	0.00	0.00
5-1-3-4-3430-0000	SERVICIOS DE RECAUDACIÓN, TRASLADO Y CUS	0.00	0.00
5-1-3-4-3440-0000	SEGUROS DE RESPONSABILIDAD PATRIMONIAL Y	0.00	0.00
5-1-3-4-3450-0000	SEGURO DE BIENES PATRIMONIALES	-74,747.34	-487,580.08
5-1-3-4-3460-0000	ALMACENAJE, EMBALAJE Y ENVASE	0.00	0.00
5-1-3-4-3470-0000	FLETES Y MANIOBRAS	0.00	0.00
5-1-3-4-3480-0000	COMISIONES POR VENTAS	0.00	0.00
5-1-3-4-3490-0000	SERVICIOS FINANCIEROS, BANCARIOS Y CO MER	0.00	0.00
TOTAL SERVICIOS FINANCIEROS, BANCARIOS Y CO MER		-74,747.36	-487,858.72
5-1-3-5-0000-0000	SERVICIOS DE INSTALACIÓN, REPARACIÓN, MA		
5-1-3-5-3510-0000	CONSERVACIÓN Y MANTENIMIENTO MENOR DE IN	0.00	-56,627.00
5-1-3-5-3520-0000	INSTALACIÓN, REPARACIÓN Y MANTENIMIENTO	0.00	0.00
5-1-3-5-3530-0000	INSTALACIÓN, REPARACIÓN Y MANTENIMIENTO	0.00	-9,504.90
5-1-3-5-3540-0000	INSTALACIÓN, REPARACIÓN Y MANTENIMIENTO	0.00	0.00
5-1-3-5-3550-0000	REPARACIÓN Y MANTENIMIENTO DE EQUIPO DE	-225.00	-5,530.86




GOBIERNO DEL ESTADO DE VERACRUZ DE IGNACIO DE LA LLAVE
 COLEGIO DE ESTUDIOS CIENTIFICOS Y TECNOLOGICOS DEL ESTADO DE
 ESTADO DE ACTIVIDADES DEL 1 DE ENERO AL 31 DE MAYO DEL 2020

CUENTA	DESCRIPCION	MOVIMIENTO MENSUAL	ACUMULADO
5-1-3-5-3560-0000	REPARACIÓN Y MANTENIMIENTO DE EQUIPO DE	0.00	0.00
5-1-3-5-3570-0000	INSTALACIÓN, REPARACIÓN Y MANTENIMIENTO	0.00	0.00
5-1-3-5-3580-0000	SERVICIOS DE LIMPIEZA Y MANEJO DE DESECH	0.00	0.00
5-1-3-5-3590-0000	SERVICIOS DE JARDINERÍA Y FUMIGACIÓN	0.00	0.00
TOTAL SERVICIOS DE INSTALACIÓN, REPARACIÓN, MA		-225.00	-71,662.76
5-1-3-6-0000-0000	SERVICIOS DE COMUNICACIÓN SOCIAL Y PUBLI		
5-1-3-6-3610-0000	DIFUSIÓN POR RADIO, TELEVISIÓN Y OTROS M	-1,392.00	-3,040.58
5-1-3-6-3620-0000	DIFUSIÓN POR RADIO, TELEVISIÓN Y OTROS M	0.00	0.00
5-1-3-6-3630-0000	SERVICIOS DE CREATIVIDAD, PREPRODUCCIÓN	0.00	0.00
5-1-3-6-3640-0000	SERVICIOS DE REVELADO DE FOTOGRAFÍAS	0.00	0.00
5-1-3-6-3650-0000	SERVICIOS DE INDUSTRIA FÍLMICA, DEL SONI	0.00	0.00
5-1-3-6-3660-0000	SERVICIO DE CREACIÓN Y DIFUSIÓN DE CONTE	0.00	0.00
5-1-3-6-3690-0000	OTROS SERVICIOS DE INFORMACIÓN	0.00	0.00
TOTAL SERVICIOS DE COMUNICACIÓN SOCIAL Y PUBLI		-1,392.00	-3,040.58
5-1-3-7-0000-0000	SERVICIOS DE TRASLADOS Y VIÁTICOS		
5-1-3-7-3710-0000	PASAJES AÉREOS	0.00	0.00
5-1-3-7-3720-0000	PASAJES TERRESTRES	-1,208.00	-83,744.05
5-1-3-7-3730-0000	PASAJES MARÍTIMOS, LACUSTRES Y FLUVIALES	0.00	0.00
5-1-3-7-3740-0000	AUTOTRANSPORTE	0.00	0.00
5-1-3-7-3750-0000	VIÁTICOS EN EL PAÍS	-400.00	-34,697.78
5-1-3-7-3760-0000	VIÁTICOS EN EL EXTRANJERO	0.00	0.00
5-1-3-7-3770-0000	GASTOS DE INSTALACIÓN Y TRASLADO DE MENA	0.00	0.00
5-1-3-7-3780-0000	SERVICIOS INTEGRALES DE TRASLADO DE VIÁT	0.00	0.00
5-1-3-7-3790-0000	OTROS SERVICIOS DE TRASLADO Y HOSPEDAJE	-305.00	-18,687.00
TOTAL SERVICIOS DE TRASLADOS Y VIÁTICOS		-1,913.00	-137,328.83
5-1-3-8-0000-0000	SERVICIOS OFICIALES		
5-1-3-8-3810-0000	GASTOS DE CEREMONIAL	0.00	0.00
5-1-3-8-3820-0000	GASTOS DE ORDEN SOCIAL Y CULTURAL	0.00	0.00
5-1-3-8-3830-0000	CONGRESOS Y CONVENCIONES	0.00	-199,186.50
5-1-3-8-3840-0000	EXPOSICIONES	0.00	0.00
5-1-3-8-3850-0000	GASTOS DE REPRESENTACIÓN	0.00	0.00
TOTAL SERVICIOS OFICIALES		0.00	-199,186.50
5-1-3-9-0000-0000	OTROS SERVICIOS GENERALES		
5-1-3-9-3910-0000	SERVICIOS FUNERARIOS Y DE CEMENTERIOS	0.00	0.00
5-1-3-9-3920-0000	IMPUESTOS Y DERECHOS	-730.02	-17,582.05
5-1-3-9-3930-0000	IMPUESTOS Y DERECHOS DE IMPORTACIÓN	0.00	0.00
5-1-3-9-3940-0000	SENTENCIAS Y RESOLUCIONES JUDICIALES	0.00	0.00
5-1-3-9-3950-0000	PENAS, MULTAS, ACCESORIOS Y ACTUALIZACIO	0.00	0.00
5-1-3-9-3960-0000	OTROS GASTOS POR RESPONSABILIDADES	0.00	0.00
5-1-3-9-3980-0000	IMPUESTO SOBRE NOMINA Y OTROS QUE DERIVE	-669,139.00	-5,431,644.00
5-1-3-9-3990-0000	OTROS SERVICIOS GENERALES	0.00	0.00
TOTAL OTROS SERVICIOS GENERALES		-669,869.02	-5,449,226.05
TOTAL SERVICIOS GENERALES		-1,020,491.43	-7,506,256.67
TOTAL GASTO DE FUNCIONAMIENTO		-26,341,369.00	-129,436,700.99
5-2-0-0-0000-0000	TRANSFERENCIAS, ASIGNACIONES, SUBSIDIOS		
5-2-1-0-0000-0000	TRANSFERENCIAS INTERNAS Y ASIGNACIONES A		
5-2-1-2-0000-0000	TRANSFERENCIAS INTERNAS AL SECTOR PUBLIC		
5-2-1-2-4150-0000	TRANSFERENCIAS INTERNAS OTORGADAS A ENTI	0.00	0.00
TOTAL TRANSFERENCIAS INTERNAS AL SECTOR PUBLIC		0.00	0.00
TOTAL TRANSFERENCIAS INTERNAS Y ASIGNACIONES A		0.00	0.00
5-2-4-0-0000-0000	AYUDAS SOCIALES		
5-2-4-2-0000-0000	BECAS		
5-2-4-2-4420-0000	BECAS Y OTRAS AYUDAS PARA PROGRAMAS DE C	0.00	0.00
TOTAL BECAS		0.00	0.00
5-2-4-3-0000-0000	AYUDAS SOCIALES A INSTITUCIONES		
5-2-4-3-4430-0000	AYUDAS SOCIALES A INSTITUCIONES DE ENSEÑANZA	0.00	0.00
5-2-4-3-4450-0000	AYUDAS SOCIALES A INSTITUCIONES SIN FIN	-75,694.99	-472,649.64
TOTAL AYUDAS SOCIALES A INSTITUCIONES		-75,694.99	-472,649.64
TOTAL AYUDAS SOCIALES		-75,694.99	-472,649.64
TOTAL TRANSFERENCIAS, ASIGNACIONES, SUBSIDIOS		-75,694.99	-472,649.64
5-5-0-0-0000-0000	OTROS GASTOS Y PÉRDIDAS EXTRAORDINARIAS	-75,694.99	-472,649.64



GOBIERNO DEL ESTADO DE VERACRUZ DE IGNACIO DE LA LLAVE
 COLEGIO DE ESTUDIOS CIENTIFICOS Y TECNOLOGICOS DEL ESTADO DE
 ESTADO DE ACTIVIDADES DEL 1 DE ENERO AL 31 DE MAYO DEL 2020

CUENTA	DESCRIPCION	MOVIMIENTO MENSUAL	ACUMULADO
5-5-1-0-0000-0000	ESTIMACIONES, DEPRECIACIONES, DETERIOROS		
5-5-1-3-0000-0000	DEPRECIACION DE BIENES INMUEBLES		
5-5-1-3-1583-0000	EDIFICIOS NO RESIDENCIALES	0.00	0.00
	TOTAL DEPRECIACION DE BIENES INMUEBLES	0.00	0.00
5-5-1-5-0000-0000	DEPRECIACION DE BIENES MUEBLES		
5-5-1-5-1511-0000	MUEBLES DE OFICINA Y ESTANTERIA	0.00	0.00
5-5-1-5-1512-0000	MUEBLES, EXCEPTO DE OFICINA Y ESTANTERIA	0.00	0.00
5-5-1-5-1513-0000	BIENES ARTISTICOS, CULTURALES Y CIENTIFI	0.00	0.00
5-5-1-5-1521-0000	EQUIPO AUDIOVISUAL	0.00	0.00
5-5-1-5-1531-0000	EQUIPO MEDICO Y DE LABORATORIO	0.00	0.00
5-5-1-5-1541-0000	AUTOMOVILES Y EQUIPOS TERRESTRES	0.00	0.00
5-5-1-5-2522-0000	APARATOS DEPORTIVOS	0.00	0.00
5-5-1-5-2542-0000	CARROCERIAS Y REMOLQUES	0.00	0.00
5-5-1-5-2562-0000	MAQUINARIA Y EQUIPO INDUSTRIAL	0.00	0.00
5-5-1-5-3515-0000	EQUIPO DE COMPUTO Y DE TECNOLOGIAS DE LA	0.00	0.00
5-5-1-5-3523-0000	CAMARAS FOTOGRAFICAS Y DE VIDEO	0.00	0.00
5-5-1-5-4564-0000	SISTEMAS DE AIRE ACONDICIONADO, CALEFACC	0.00	0.00
5-5-1-5-5565-0000	EQUIPO DE COMUNICACION Y TELECOMUNICACIO	0.00	0.00
5-5-1-5-6566-0000	EQUIPOS DE GENERACION ELECTRICA, APARATO	0.00	0.00
5-5-1-5-7567-0000	HERRAMIENTAS Y MAQUINAS-HERRAMIENTA	0.00	0.00
5-5-1-5-9529-0000	OTRO MOBILIARIO Y EQ. EDUCACIONAL Y RECR	0.00	0.00
5-5-1-5-9569-0000	OTROS EQUIPOS	0.00	0.00
	TOTAL DEPRECIACION DE BIENES MUEBLES	0.00	0.00
5-5-1-7-0000-0000	AMORTIZACION DE ACTIVOS INTANGIBLES		
5-5-1-7-1597-0000	LICENCIAS INFORMATICAS E INTELECTUALES	0.00	0.00
	TOTAL AMORTIZACION DE ACTIVOS INTANGIBLES	0.00	0.00
	TOTAL ESTIMACIONES, DEPRECIACIONES, DETERIOROS	0.00	0.00
5-5-9-0-0000-0000	OTROS GASTOS		
5-5-9-9-0000-0000	OTROS GASTOS VARIOS		
5-5-9-9-5110-0000	MUEBLES DE OFICINA Y ESTANTERIA	0.00	0.00
5-5-9-9-5120-0000	MUEBLES, EXCEPTO DE OFICINA Y ESTANTERIA	0.00	0.00
5-5-9-9-5130-0000	BIENES ARTISTICOS, CULTURALES Y CIENTIFI	0.00	0.00
5-5-9-9-5150-0000	EQUIPO DE COMPUTO Y DE TECNOLOGIAS DE LA	0.00	0.00
5-5-9-9-5210-0000	EQUIPO AUDIOVISUAL	0.00	0.00
5-5-9-9-5220-0000	APARATOS DEPORTIVOS	0.00	0.00
5-5-9-9-5230-0000	CAMARAS FOTOGRAFICAS Y DE VIDEO	0.00	0.00
5-5-9-9-5290-0000	OTRO MOBILIARIO Y EQUIPO EDUCACIONAL Y R	0.00	0.00
5-5-9-9-5310-0000	EQUIPO MEDICO Y DE LABORATORIO	0.00	0.00
5-5-9-9-5320-0000	INSTRUMENTAL MEDICO Y DE LABORATORIO	0.00	0.00
5-5-9-9-5410-0000	AUTOMOVILES Y CAMIONES	0.00	0.00
5-5-9-9-5490-0000	OTROS EQUIPOS DE TRANSPORTE	0.00	0.00
5-5-9-9-5610-0000	MAQUINARIA Y EQUIPO AGROPECUARIO	0.00	0.00
5-5-9-9-5620-0000	MAQUINARIA Y EQUIPO INDUSTRIAL	0.00	0.00
5-5-9-9-5630-0000	MAQUINARIA Y EQUIPO DE CONSTRUCCION	0.00	0.00
5-5-9-9-5640-0000	SISTEMAS DE AIRE ACONDICIONADO, CALEFACC	0.00	0.00
5-5-9-9-5650-0000	EQUIPO DE COMUNICACION Y TELECOMUNICACIO	0.00	0.00
5-5-9-9-5660-0000	EQUIPOS DE GENERACION ELÉCTRICA, APARATO	0.00	0.00
5-5-9-9-5670-0000	HERRAMIENTAS Y MÁQUINAS-HERRAMIENTA	0.00	0.00
5-5-9-9-5690-0000	OTROS EQUIPOS	0.00	0.00
5-5-9-9-5810-0000	TERRENOS	0.00	0.00
5-5-9-9-5830-0000	EDIFICIOS NO RESIDENCIALES	0.00	0.00
5-5-9-9-5890-0000	OTROS BIENES INMUEBLES	0.00	0.00
5-5-9-9-5910-0000	SOFTWARE	0.00	0.00
5-5-9-9-5920-0000	PATENTES	0.00	0.00
5-5-9-9-5930-0000	MARCAS	0.00	0.00
5-5-9-9-5940-0000	DERECHOS	0.00	0.00
5-5-9-9-5950-0000	CONCESIONES	0.00	0.00
5-5-9-9-5970-0000	LICENCIAS INFORMÁTICAS E INTELECTUALES	0.00	0.00
5-5-9-9-5980-0000	LICENCIAS INDUSTRIALES, COMERCIALES Y OT	0.00	0.00
5-5-9-9-5990-0000	OTROS ACTIVOS INTANGIBLES	0.00	0.00
5-5-9-9-6120-0000	EDIFICACION NO HABITACIONAL	0.00	0.00





GOBIERNO DEL ESTADO DE VERACRUZ DE IGNACIO DE LA LLAVE
COLEGIO DE ESTUDIOS CIENTIFICOS Y TECNOLOGICOS DEL ESTADO DE
ESTADO DE ACTIVIDADES DEL 1 DE ENERO AL 31 DE MAYO DEL 2020

CUENTA	DESCRIPCION	MOVIMIENTO MENSUAL	ACUMULADO
5-5-9-9-6130-0000	CONSTRUCCIÓN DE OBRAS PARA ELABASTECIMI	0.00	0.00
5-5-9-9-6140-0000	DIVISIÓN DE TERRENOS Y CO NSTRUCCIÓN DE O	0.00	0.00
5-5-9-9-6150-0000	CONSTRUCCIÓN DE VÍAS DE COMUNICACIÓN	0.00	0.00
5-5-9-9-6160-0000	OTRAS CONSTRUCCIONES DE INGENIERÍA CIVIL	0.00	0.00
5-5-9-9-6170-0000	INSTALACIONES Y EQUIPAMIENTO EN CONSTRUC	0.00	0.00
5-5-9-9-6190-0000	TRABAJOS DE ACABADOS EN EDIFICACIONES Y	0.00	0.00
5-5-9-9-6220-0000	EDIFICACION NO HABITACIONAL	0.00	0.00
TOTAL OTROS GASTOS VARIOS		0.00	0.00
TOTAL OTROS GASTOS		0.00	0.00
TOTAL OTROS GASTOS Y PÉRDIDAS EXTRAORDINARIAS		0.00	0.00
TOTAL GASTOS Y OTRAS PERDIDAS		-26,417,083.99	-129,908,350.63
RESULTADO DEL EJERCICIO:		7,744,306.73	32,775,745.10

"BAJO PROTESTA DE DECIR VERDAD DECLARAMOS QUE LOS ESTADOS FINANCIEROS Y SUS NOTAS, SON RAZONABLEMENTE CORRECTOS Y SON RESPONSABILIDAD DEL EMISOR"

JEF DEL DEPTO. DE CONTABILIDAD

C.P. ADRIANA ELIZABETH BUENQ. MARTINEZ

DIRECTOR ADMINISTRATIVO

L.C. PEDRO ALVARADO CADENA

DIRECTOR GENERAL

ING. JAVIER BAIZABAL CORDERO



GOBIERNO DEL ESTADO DE VERACRUZ DE IGNACIO DE LA LLAVE
COLEGIO DE ESTUDIOS CIENTIFICOS Y TECNOLOGICOS DEL ESTADO DE
ESTADO DE ACTIVIDADES DEL 1 DE ENERO AL 30 DE JUNIO DEL 2020

CUENTA	DESCRIPCION	MOVIMIENTO MENSUAL	ACUMULADO
4-0-0-0-0000-0000	INGRESOS Y OTROS BENEFICIOS		
4-1-0-0-0000-0000	INGRESOS DE GESTION		
4-1-7-0-0000-0000	INGRESOS POR VENTA DE BIENES Y PRESTACIO		
4-1-7-3-0000-0000	INGRESOS POR VENTA DE BIENES Y PRESTACIO		
4-1-7-3-7301-0000	INGRESOS POR VENTA DE BIENES Y SERVICIOS	14,564.00	4,798,864.20
	TOTAL INGRESOS POR VENTA DE BIENES Y PRESTACIO	14,564.00	4,798,864.20
	TOTAL INGRESOS POR VENTA DE BIENES Y PRESTACIO	14,564.00	4,798,864.20
	TOTAL INGRESOS DE GESTION	14,564.00	4,798,864.20
4-2-0-0-0000-0000	PARTICIPACIONES, APORTACIONES, CONVENIOS		
4-2-2-0-0000-0000	TRANSFERENCIAS, ASIGNACIONES, SUBSIDIOS		
4-2-2-1-0000-0000	TRANSFERENCIAS Y ASIGNACIONES		
4-2-2-1-9101-0000	PROVENIENTES DE GOBIERNO ESTATAL	28,831,807.00	186,694,056.04
	TOTAL TRANSFERENCIAS Y ASIGNACIONES	28,831,807.00	186,694,056.04
	TOTAL TRANSFERENCIAS, ASIGNACIONES, SUBSIDIOS	28,831,807.00	186,694,056.04
	TOTAL PARTICIPACIONES, APORTACIONES, CONVENIOS	28,831,807.00	186,694,056.04
4-3-0-0-0000-0000	OTROS INGRESOS Y BENEFICIOS		
4-3-1-0-0000-0000	INGRESOS FINANCIEROS		
4-3-1-1-0000-0000	INTERESES GANADOS DE VALORES, CREDITOS,		
4-3-1-1-7901-0000	OTROS INGRESOS PRODUCTOS FINANCIEROS	9,102.28	35,954.36
	TOTAL INTERESES GANADOS DE VALORES, CREDITOS,	9,102.28	35,954.36
	TOTAL INGRESOS FINANCIEROS	9,102.28	35,954.36
4-3-9-0-0000-0000	OTROS INGRESOS Y BENEFICIOS VARIOS		
4-3-9-9-0000-0000	OTROS INGRESOS Y BENEFICIOS VARIOS		
4-3-9-9-7901-0000	OTROS INGRESOS	0.17	10,694.58
	TOTAL OTROS INGRESOS Y BENEFICIOS VARIOS	0.17	10,694.58
	TOTAL OTROS INGRESOS Y BENEFICIOS VARIOS	0.17	10,694.58
	TOTAL OTROS INGRESOS Y BENEFICIOS	9,102.45	46,648.94
	TOTAL INGRESOS Y OTROS BENEFICIOS	28,855,473.45	191,539,569.18
5-0-0-0-0000-0000	GASTOS Y OTRAS PERDIDAS		
5-1-0-0-0000-0000	GASTO DE FUNCIONAMIENTO		
5-1-1-0-0000-0000	SERVICIOS PERSONALES		
5-1-1-1-0000-0000	REMUNERACIONES AL PERSONAL DE CARÁCTER P		
5-1-1-1-1130-0000	SUELDOS BASE AL PERSONAL PERMANENTE	-14,487,835.08	-86,056,711.10
	TOTAL REMUNERACIONES AL PERSONAL DE CARÁCTER P	-14,487,835.08	-86,056,711.10
5-1-1-2-0000-0000	REMUNERACIONES AL PERSONAL DE CARÁCTER T		
5-1-1-2-1210-0000	HONORARIOS ASIMILABLES A SALARIOS	0.00	0.00
	TOTAL REMUNERACIONES AL PERSONAL DE CARÁCTER T	0.00	0.00
5-1-1-3-0000-0000	REMUNERACIONES ADICIONALES Y ESPECIALES		
5-1-1-3-1310-0000	PRIMAS POR AÑO DE SERVICIOS EFECTIVOS PR	0.00	0.00
5-1-1-3-1320-0000	PRIMAS DE VACACIONES, DOMINICAL Y GRATIF	-184,274.70	-11,975,418.98
5-1-1-3-1340-0000	COMPENSACIONES	0.00	-3,579,056.45
5-1-1-3-1370-0000	HONORARIOS ESPECIALES	0.00	0.00
	TOTAL REMUNERACIONES ADICIONALES Y ESPECIALES	-184,274.70	-15,554,475.43
5-1-1-4-0000-0000	SEGURIDAD SOCIAL		
5-1-1-4-1410-0000	APORTACIONES DE SEGURIDAD SOCIAL	-767,996.70	-6,437,919.53
5-1-1-4-1430-0000	APORTACIONES AL SISTEMA PARA EL RETIRO	0.00	0.00
	TOTAL SEGURIDAD SOCIAL	-767,996.70	-6,437,919.53
5-1-1-5-0000-0000	OTRAS PRESTACIONES SOCIALES Y ECONÓMICAS		
5-1-1-5-1520-0000	INDEMNIZACIONES	-2,898,482.04	-17,216,265.54
5-1-1-5-1530-0000	PRESTACIONES Y HABERES DE RETIRO	-185,899.90	-185,899.90
5-1-1-5-1540-0000	PRESTACIONES CONTRACTUALES	-2,089,786.87	-11,521,587.97
5-1-1-5-1550-0000	APOYO A LA CAPACITACIÓN DE LOS SERVIDOR	-1,360.00	-18,676.00
5-1-1-5-1590-0000	OTRAS PRESTACIONES SOCIALES Y ECONÓMICAS	0.00	0.00
	TOTAL OTRAS PRESTACIONES SOCIALES Y ECONÓMICAS	-5,175,528.81	-28,942,429.41
5-1-1-6-0000-0000	PAGO DE ESTIMULOS A SERVIDORES PÚBLICOS		
5-1-1-6-1710-0000	ESTÍMULOS	-1,206,510.46	-6,579,368.78
	TOTAL PAGO DE ESTIMULOS A SERVIDORES PÚBLICOS	-1,206,510.46	-6,579,368.78
	TOTAL SERVICIOS PERSONALES	-21,822,145.75	-143,570,904.25
5-1-2-0-0000-0000	MATERIALES Y SUMINISTROS		
5-1-2-1-0000-0000	MATERIALES DE ADMINISTRACIÓN, EMISIÓN DE		
5-1-2-1-2110-0000	MATERIALES, ÚTILES Y EQUIPOS MENORES DE	-7,690.99	-18,994.54



GOBIERNO DEL ESTADO DE VERACRUZ DE IGNACIO DE LA LLAVE
COLEGIO DE ESTUDIOS CIENTIFICOS Y TECNOLOGICOS DEL ESTADO DE
ESTADO DE ACTIVIDADES DEL 1 DE ENERO AL 30 DE JUNIO DEL 2020

CUENTA	DESCRIPCION	MOVIMIENTO MENSUAL	ACUMULADO
5-1-2-1-2120-0000	MATERIALES Y ÚTILES DE IMPRESIÓN Y REPRO	0.00	0.00
5-1-2-1-2130-0000	MATERIAL ESTADÍSTICO Y GEOGRÁFICO	0.00	0.00
5-1-2-1-2140-0000	MATERIALES, ÚTILES Y EQUIPOS MENORES DE	0.00	-21,896.44
5-1-2-1-2150-0000	MATERIAL IMPRESO E INFORMACIÓN DIGITAL	0.00	0.00
5-1-2-1-2160-0000	MATERIAL DE LIMPIEZA	-169.90	-229.90
5-1-2-1-2170-0000	MATERIALES Y ÚTILES DE ENSEÑANZA	-3,954.00	-3,954.00
5-1-2-1-2180-0000	MATERIALES PARA EL REGISTRO E IDENTIFICA	0.00	0.00
TOTAL MATERIALES DE ADMINISTRACIÓN, EMISIÓN DE		-11,814.89	-45,074.88
5-1-2-2-0000-0000	ALIMENTOS Y UTENSILIOS		
5-1-2-2-2210-0000	PRODUCTOS ALIMENTICIOS PARA PERSONAS	-635.70	-5,835.70
5-1-2-2-2220-0000	PRODUCTOS ALIMENTICIOS PARA ANIMALES	0.00	0.00
5-1-2-2-2230-0000	UTENSILIOS PARA EL SERVICIO DE ALIMENTAC	-279.00	-279.00
TOTAL ALIMENTOS Y UTENSILIOS		-914.70	-6,114.70
5-1-2-3-0000-0000	MATERIAS PRIMAS Y MATERIALES DE PRODUCCI		
5-1-2-3-2310-0000	PRODUCTOS ALIMENTICIOS, AGROPECUARIOS Y	0.00	0.00
5-1-2-3-2320-0000	INSUMOS TEXTILES ADQUIRIDOS COMO MATERIA	0.00	0.00
5-1-2-3-2330-0000	PRODUCTOS DE PAPEL, CARTÓN E IMPRESOS AD	0.00	0.00
5-1-2-3-2340-0000	COMBUSTIBLES, LUBRICANTES, ADITIVOS CAR	0.00	0.00
5-1-2-3-2350-0000	PRODUCTOS QUÍMICOS, FARMACÉUTICOS Y DEL	0.00	0.00
5-1-2-3-2360-0000	PRODUCTOS METÁLICOS YA BASE DE MINERALE	0.00	0.00
5-1-2-3-2370-0000	PRODUCTOS DE CUERO, PIEL, PLÁSTICO Y HUL	0.00	0.00
5-1-2-3-2380-0000	MERCANCIAS ADQUIRIDAS PARA SU COMERCIALI	0.00	0.00
5-1-2-3-2390-0000	OTROS PRODUCTOS ADQUIRIDOS COMO MATERIA	0.00	0.00
TOTAL MATERIAS PRIMAS Y MATERIALES DE PRODUCCI		0.00	0.00
5-1-2-4-0000-0000	MATERIALES Y ARTÍCULOS DE CONSTRUCCIÓN Y		
5-1-2-4-2410-0000	PRODUCTOS MINERALES NO METÁLICOS	0.00	-83.50
5-1-2-4-2420-0000	CEMENTO Y PRODUCTOS DE CONCRETO	0.00	-70.00
5-1-2-4-2430-0000	CAL, YESO Y PRODUCTOS DE YESO	0.00	0.00
5-1-2-4-2440-0000	MADERA Y PRODUCTOS DE MADERA	-3,889.95	-4,204.95
5-1-2-4-2450-0000	VIDRIO Y PRODUCTOS DE VIDRIO	0.00	0.00
5-1-2-4-2460-0000	MATERIAL ELÉCTRICO Y ELECTRÓNICO	-5,725.40	-36,653.53
5-1-2-4-2470-0000	ARTÍCULOS METÁLICOS PARA LA CONSTRUCCIÓN	0.00	-2,512.62
5-1-2-4-2480-0000	MATERIALES COMPLEMENTARIOS	0.00	0.00
5-1-2-4-2490-0000	OTROS MATERIALES Y ARTÍCULOS DE CONSTRUCC	-2,043.15	-4,775.67
TOTAL MATERIALES Y ARTÍCULOS DE CONSTRUCCIÓN Y		-11,658.50	-48,300.27
5-1-2-5-0000-0000	PRODUCTOS QUÍMICOS, FARMACÉUTICOS Y DEL		
5-1-2-5-2510-0000	PRODUCTOS QUÍMICOS BÁSICOS	0.00	0.00
5-1-2-5-2520-0000	FERTILIZANTES, PESTICIDAS Y OTROS AGROQU	0.00	0.00
5-1-2-5-2530-0000	MEDICINAS Y PRODUCTOS FARMACÉUTICOS	-106.00	-1,550.24
5-1-2-5-2540-0000	MATERIALES, ACCESORIOS Y SUMINISTROS MÉD	0.00	-2,900.00
5-1-2-5-2550-0000	MATERIALES, ACCESORIOS Y SUMINISTROS DE	0.00	0.00
5-1-2-5-2560-0000	FIBRAS SINTÉTICAS, HULES, PLÁSTICO Y DER	0.00	0.00
5-1-2-5-2590-0000	OTROS PRODUCTOS QUÍMICOS	0.00	0.00
TOTAL PRODUCTOS QUÍMICOS, FARMACÉUTICOS Y DEL		-106.00	-4,450.24
5-1-2-6-0000-0000	COMBUSTIBLES, LUBRICANTES Y ADITIVOS		
5-1-2-6-2610-0000	COMBUSTIBLES, LUBRICANTES Y ADITIVOS	-24,456.48	-92,662.04
5-1-2-6-2620-0000	CARBÓN Y SUS DERIVADOS	0.00	0.00
TOTAL COMBUSTIBLES, LUBRICANTES Y ADITIVOS		-24,456.48	-92,662.04
5-1-2-7-0000-0000	VESTUARIO, BLANCOS, PRENDAS DE PROTECCIÓN		
5-1-2-7-2710-0000	VESTUARIOS Y UNIFORMES	0.00	0.00
5-1-2-7-2720-0000	PRENDAS DE SEGURIDAD Y PROTECCIÓN PERSO	-3,514.80	-5,220.00
5-1-2-7-2730-0000	ARTÍCULOS DEPORTIVOS	0.00	0.00
5-1-2-7-2740-0000	PRODUCTOS TEXTILES	0.00	-667.00
5-1-2-7-2750-0000	BLANCOS Y OTROS PRODUCTOS TEXTILES, EXCE	0.00	0.00
TOTAL VESTUARIO, BLANCOS, PRENDAS DE PROTECCIÓN		-3,514.80	-5,887.00
5-1-2-8-0000-0000	MATERIALES Y SUMINISTROS PARA SEGURIDAD		
5-1-2-8-2810-0000	SUSTANCIAS Y MATERIALES EXPLOSIVOS	0.00	0.00
5-1-2-8-2820-0000	MATERIALES DE SEGURIDAD PÚBLICA	0.00	0.00
5-1-2-8-2830-0000	PRENDAS DE PROTECCIÓN PARA SEGURIDAD PÚBL	0.00	0.00
TOTAL MATERIALES Y SUMINISTROS PARA SEGURIDAD		0.00	0.00
5-1-2-9-0000-0000	HERRAMIENTAS, REFACCIONES Y ACCESORIOS M		



GOBIERNO DEL ESTADO DE VERACRUZ DE IGNACIO DE LA LLAVE
 COLEGIO DE ESTUDIOS CIENTIFICOS Y TECNOLOGICOS DEL ESTADO DE
 ESTADO DE ACTIVIDADES DEL 1 DE ENERO AL 30 DE JUNIO DEL 2020

CUENTA	DESCRIPCION	MOVIMIENTO MENSUAL	ACUMULADO
5-1-2-9-2910-0000	HERRAMIENTAS MENORES	-7,499.48	-23,482.42
5-1-2-9-2920-0000	REFACCIONES Y ACCESORIOS MENORES DE EDIF	0.00	0.00
5-1-2-9-2930-0000	REFACCIONES Y ACCESORIOS MENORES DE MOBI	0.00	0.00
5-1-2-9-2940-0000	REFACCIONES Y ACCESORIOS MENORES DE EQUI	-1,677.79	-11,934.28
5-1-2-9-2950-0000	REFACCIONES Y ACCESORIOS MENORES DE EQUI	0.00	0.00
5-1-2-9-2960-0000	REFACCIONES Y ACCESORIOS MENORES DE EQUI	-89.01	-360.81
5-1-2-9-2970-0000	REFACCIONES Y ACCESORIOS MENORES DE EQU	0.00	0.00
5-1-2-9-2980-0000	REFACCIONES Y ACCESORIOS MENORES DE MAQU	-969.00	-5,120.83
5-1-2-9-2990-0000	REFACCIONES Y ACCESORIOS MENORES OTROS B	0.00	0.00
TOTAL HERRAMIENTAS, REFACCIONES Y ACCESORIOS M		-10,235.28	-40,898.34
TOTAL MATERIALES Y SUMINISTROS		-62,700.65	-243,387.47
5-1-3-0-0000-0000	SERVICIOS GENERALES		
5-1-3-1-0000-0000	SERVICIOS BÁSICOS		
5-1-3-1-3110-0000	ENERGÍA ELÉCTRICA	-135,171.84	-622,696.84
5-1-3-1-3120-0000	GAS	0.00	0.00
5-1-3-1-3130-0000	AGUA	-4,420.54	-53,787.64
5-1-3-1-3140-0000	TELEFONÍA TRADICIONAL	-35,135.43	-216,053.22
5-1-3-1-3160-0000	SERVICIOS DE TELECOMUNICACIONES Y SATÉLI	0.00	0.00
5-1-3-1-3170-0000	SERVICIOS DE ACCESO DE INTERNET, REDES Y	-39,905.41	-280,176.99
5-1-3-1-3180-0000	SERVICIOS POSTALES Y TELEGRÁFICOS	-101,477.60	-112,269.27
5-1-3-1-3190-0000	SERVICIOS INTEGRALES Y OTROS SERVICIOS	0.00	0.00
TOTAL SERVICIOS BÁSICOS		-316,110.82	-1,264,983.96
5-1-3-2-0000-0000	SERVICIOS DE ARRENDAMIENTO		
5-1-3-2-3210-0000	ARRENDAMIENTO DE TERRENOS	0.00	0.00
5-1-3-2-3220-0000	ARRENDAMIENTO DE EDIFICIOS	-788,629.29	-911,195.31
5-1-3-2-3230-0000	ARRENDAMIENTO DE MOBILIARIO Y EQUIPO DE	-6,695.03	-35,615.42
5-1-3-2-3240-0000	ARRENDAMIENTO DE EQUIPO E INSTRUMENTAL M	0.00	0.00
5-1-3-2-3250-0000	ARRENDAMIENTO DE EQUIPO DE TRANSPORTE	0.00	0.00
5-1-3-2-3260-0000	ARRENDAMIENTO DE MAQUINARIA, OTROS EQUIP	0.00	0.00
5-1-3-2-3270-0000	ARRENDAMIENTO DE ACTIVOS INTANGIBLES	0.00	0.00
5-1-3-2-3280-0000	ARRENDAMIENTO FINANCIERO	0.00	0.00
5-1-3-2-3290-0000	OTROS ARRENDAMIENTOS	-1,160.00	-21,759.00
TOTAL SERVICIOS DE ARRENDAMIENTO		-796,484.32	-988,569.73
5-1-3-3-0000-0000	SERVICIOS PROFESIONALES, CIENTÍFICOS, TÉ		
5-1-3-3-3310-0000	SERVICIOS DE LEGALES, DE CONTABILIDAD, A	0.00	0.00
5-1-3-3-3320-0000	SERVICIOS DE DISEÑO, ARQUITECTURA, INGEN	0.00	0.00
5-1-3-3-3330-0000	SERVICIOS DE CONSULTORÍA ADMINISTRATIVA,	-2,818.00	-19,047.68
5-1-3-3-3340-0000	CAPACITACIÓN	0.00	0.00
5-1-3-3-3350-0000	SERVICIOS DE INVESTIGACIÓN CIENTÍFICA Y	0.00	0.00
5-1-3-3-3360-0000	SERVICIOS DE APOYO ADMINISTRATIVO, TRADU	0.00	0.00
5-1-3-3-3370-0000	SERVICIOS DE PROTECCIÓN Y SEGURIDAD	0.00	0.00
5-1-3-3-3380-0000	SERVICIOS DE VIGILANCIA	0.00	0.00
5-1-3-3-3390-0000	SERVICIOS PROFESIONALES, CIENTÍFICOS Y T	20,764.00	0.00
TOTAL SERVICIOS PROFESIONALES, CIENTÍFICOS, TÉ		17,946.00	-19,047.68
5-1-3-4-0000-0000	SERVICIOS FINANCIEROS, BANCARIOS Y COMER		
5-1-3-4-3410-0000	SERVICIOS FINANCIEROS Y BANCARIOS	0.00	-278.64
5-1-3-4-3420-0000	SERVICIOS DE COBRANZA, INVESTIGACIÓN CRE	0.00	0.00
5-1-3-4-3430-0000	SERVICIOS DE RECAUDACIÓN, TRASLADO Y CUS	0.00	0.00
5-1-3-4-3440-0000	SEGUROS DE RESPONSABILIDAD PATRIMONIAL Y	0.00	0.00
5-1-3-4-3450-0000	SEGURO DE BIENES PATRIMONIALES	0.00	-487,580.08
5-1-3-4-3460-0000	ALMACENAJE, EMBALAJE Y ENVASE	0.00	0.00
5-1-3-4-3470-0000	FLETES Y MANIOBRAS	0.00	0.00
5-1-3-4-3480-0000	COMISIONES POR VENTAS	0.00	0.00
5-1-3-4-3490-0000	SERVICIOS FINANCIEROS, BANCARIOS Y COMER	0.00	0.00
TOTAL SERVICIOS FINANCIEROS, BANCARIOS Y COMER		0.00	-487,858.72
5-1-3-5-0000-0000	SERVICIOS DE INSTALACIÓN, REPARACIÓN, MA		
5-1-3-5-3510-0000	CONSERVACIÓN Y MANTENIMIENTO MENOR DE IN	-29,404.00	-86,031.00
5-1-3-5-3520-0000	INSTALACIÓN, REPARACIÓN Y MANTENIMIENTO	0.00	0.00
5-1-3-5-3530-0000	INSTALACIÓN, REPARACIÓN Y MANTENIMIENTO	0.00	-9,504.90
5-1-3-5-3540-0000	INSTALACIÓN, REPARACIÓN Y MANTENIMIENTO	0.00	0.00
5-1-3-5-3550-0000	REPARACIÓN Y MANTENIMIENTO DE EQUIPO DE	-5,168.00	-10,698.86



GOBIERNO DEL ESTADO DE VERACRUZ DE IGNACIO DE LA LLAVE
COLEGIO DE ESTUDIOS CIENTIFICOS Y TECNOLOGICOS DEL ESTADO DE
ESTADO DE ACTIVIDADES DEL 1 DE ENERO AL 30 DE JUNIO DEL 2020

CUENTA	DESCRIPCION	MOVIMIENTO MENSUAL	ACUMULADO
5-1-3-5-3560-0000	REPARACIÓN Y MANTENIMIENTO DE EQUIPO DE	0.00	0.00
5-1-3-5-3570-0000	INSTALACIÓN, REPARACIÓN Y MANTENIMIENTO	0.00	0.00
5-1-3-5-3580-0000	SERVICIOS DE LIMPIEZA Y MANEJO DE DESECH	0.00	0.00
5-1-3-5-3590-0000	SERVICIOS DE JARDINERÍA Y FUMIGACIÓN	0.00	0.00
TOTAL SERVICIOS DE INSTALACIÓN, REPARACIÓN, MA		-34,572.00	-106,234.76
5-1-3-6-0000-0000	SERVICIOS DE COMUNICACIÓN SOCIAL Y PUBLI		
5-1-3-6-3610-0000	DIFUSIÓN POR RADIO, TELEVISIÓN Y OTROS	-130.00	-3,170.58
5-1-3-6-3620-0000	DIFUSIÓN POR RADIO, TELEVISIÓN Y OTROS	0.00	0.00
5-1-3-6-3630-0000	SERVICIOS DE CREATIVIDAD, PREPRODUCCIÓN	0.00	0.00
5-1-3-6-3640-0000	SERVICIOS DE REVELADO DE FOTOGRAFÍAS	0.00	0.00
5-1-3-6-3650-0000	SERVICIOS DE INDUSTRIA FÍLMICA, DEL SONI	0.00	0.00
5-1-3-6-3660-0000	SERVICIO DE CREACIÓN Y DIFUSIÓN DE CONTE	0.00	0.00
5-1-3-6-3690-0000	OTROS SERVICIOS DE INFORMACIÓN	0.00	0.00
TOTAL SERVICIOS DE COMUNICACIÓN SOCIAL Y PUBLI		-130.00	-3,170.58
5-1-3-7-0000-0000	SERVICIOS DE TRASLADOS Y VIÁTICOS		
5-1-3-7-3710-0000	PASAJES AÉREOS	0.00	0.00
5-1-3-7-3720-0000	PASAJES TERRESTRES	-2,923.00	-86,667.05
5-1-3-7-3730-0000	PASAJES MARÍTIMOS, LACUSTRES Y FLUVIALES	0.00	0.00
5-1-3-7-3740-0000	AUTO TRANSPORTE	0.00	0.00
5-1-3-7-3750-0000	VIÁTICOS EN EL PAÍS	-12,417.77	-47,315.55
5-1-3-7-3760-0000	VIÁTICOS EN EL EXTRANJERO	0.00	0.00
5-1-3-7-3770-0000	GASTOS DE INSTALACIÓN Y TRASLADO DE MENA	0.00	0.00
5-1-3-7-3780-0000	SERVICIOS INTEGRALES DE TRASLADO DE VIÁT	0.00	0.00
5-1-3-7-3790-0000	OTROS SERVICIOS DE TRASLADO Y HOSPEDAJE	-380.00	-19,067.00
TOTAL SERVICIOS DE TRASLADOS Y VIÁTICOS		-15,720.77	-153,049.60
5-1-3-8-0000-0000	SERVICIOS OFICIALES		
5-1-3-8-3810-0000	GASTOS DE CEREMONIAL	0.00	0.00
5-1-3-8-3820-0000	GASTOS DE ORDEN SOCIAL Y CULTURAL	0.00	0.00
5-1-3-8-3830-0000	CONGRESOS Y CONVENCIONES	0.00	-199,186.50
5-1-3-8-3840-0000	EXPOSICIONES	0.00	0.00
5-1-3-8-3850-0000	GASTOS DE REPRESENTACIÓN	0.00	0.00
TOTAL SERVICIOS OFICIALES		0.00	-199,186.50
5-1-3-9-0000-0000	OTROS SERVICIOS GENERALES		
5-1-3-9-3910-0000	SERVICIOS FUNERARIOS Y DE CEMENTERIOS	0.00	0.00
5-1-3-9-3920-0000	IMPUESTOS Y DERECHOS	0.00	-17,582.05
5-1-3-9-3930-0000	IMPUESTOS Y DERECHOS DE IMPORTACIÓN	0.00	0.00
5-1-3-9-3940-0000	SENTENCIAS Y RESOLUCIONES JUDICIALES	0.00	0.00
5-1-3-9-3950-0000	PENAS, MULTAS, ACCESORIOS Y ACTUALIZACI	0.00	0.00
5-1-3-9-3960-0000	OTROS GASTOS POR RESPONSABILIDADES	0.00	0.00
5-1-3-9-3980-0000	IMPUESTO SOBRE NOMINA Y OTROS QUE DERIVE	-557,515.00	-5,989,159.00
5-1-3-9-3990-0000	OTROS SERVICIOS GENERALES	0.00	0.00
TOTAL OTROS SERVICIOS GENERALES		-557,515.00	-6,006,741.05
TOTAL SERVICIOS GENERALES		-1,702,586.91	-9,208,842.58
TOTAL GASTO DE FUNCIONAMIENTO		-23,587,433.31	-153,023,134.30
5-2-0-0-0000-0000	TRANSFERENCIAS, ASIGNACIONES, SUBSIDIOS		
5-2-1-0-0000-0000	TRANSFERENCIAS INTERNAS Y ASIGNACIONES A		
5-2-1-2-0000-0000	TRANSFERENCIAS INTERNAS AL SECTOR PUBLIC		
5-2-1-2-4150-0000	TRANSFERENCIAS INTERNAS OTORGADAS A ENTI	0.00	0.00
TOTAL TRANSFERENCIAS INTERNAS AL SECTOR PUBLIC		0.00	0.00
TOTAL TRANSFERENCIAS INTERNAS Y ASIGNACIONES A		0.00	0.00
5-2-4-0-0000-0000	AYUDAS SOCIALES		
5-2-4-2-0000-0000	BECAS		
5-2-4-2-4420-0000	BECAS Y OTRAS AYUDAS PARA PROGRAMAS DE C	0.00	0.00
TOTAL BECAS		0.00	0.00
5-2-4-3-0000-0000	AYUDAS SOCIALES A INSTITUCIONES		
5-2-4-3-4430-0000	AYUDAS SOCIALES A INST DE ENSEÑANZA	0.00	0.00
5-2-4-3-4450-0000	AYUDAS SOCIALES A INSTITUCIONES SIN FINE	-75,694.99	-548,344.63
TOTAL AYUDAS SOCIALES A INSTITUCIONES		-75,694.99	-548,344.63
TOTAL AYUDAS SOCIALES		-75,694.99	-548,344.63
TOTAL TRANSFERENCIAS, ASIGNACIONES, SUBSIDIOS		-75,694.99	-548,344.63
5-5-0-0-0000-0000	OTROS GASTOS Y PÉRDIDAS EXTRAORDINARIAS		



GOBIERNO DEL ESTADO DE VERACRUZ DE IGNACIO DE LA LLAVE
 COLEGIO DE ESTUDIOS CIENTIFICOS Y TECNOLOGICOS DEL ESTADO DE
 ESTADO DE ACTIVIDADES DEL 1 DE ENERO AL 30 DE JUNIO DEL 2020

CUENTA	DESCRIPCION	MOVIMIENTO MENSUAL	ACUMULADO
5-5-1-0-0000-0000	ESTIMACIONES, DEPRECIACIONES, DETERIOROS		
5-5-1-3-0000-0000	DEPRECIACION DE BIENES INMUEBLES		
5-5-1-3-1583-0000	EDIFICIOS NO RESIDENCIALES	0.00	0.00
	TOTAL DEPRECIACION DE BIENES INMUEBLES	0.00	0.00
5-5-1-5-0000-0000	DEPRECIACION DE BIENES MUEBLES		
5-5-1-5-1511-0000	MUEBLES DE OFICINA Y ESTANTERIA	0.00	0.00
5-5-1-5-1512-0000	MUEBLES, EXCEPTO DE OFICINA Y ESTANTERIA	0.00	0.00
5-5-1-5-1513-0000	BIENES ARTISTICOS, CULTURALES Y CIENTIFI	0.00	0.00
5-5-1-5-1521-0000	EQUIPO AUDIOVISUAL	0.00	0.00
5-5-1-5-1531-0000	EQUIPO MEDICO Y DE LABORATORIO	0.00	0.00
5-5-1-5-1541-0000	AUTOMOVILES Y EQUIPOS TERRESTRES	0.00	0.00
5-5-1-5-2522-0000	APARATOS DEPORTIVOS	0.00	0.00
5-5-1-5-2542-0000	CARROCERIAS Y REMOLQUES	0.00	0.00
5-5-1-5-2562-0000	MAQUINARIA Y EQUIPO INDUSTRIAL	0.00	0.00
5-5-1-5-3515-0000	EQUIPO DE COMPUTO Y DE TECNOLOGIAS DE LA	0.00	0.00
5-5-1-5-3523-0000	CAMARAS FOTOGRAFICAS Y DE VIDEO	0.00	0.00
5-5-1-5-4564-0000	SISTEMAS DE AIRE ACONDICIONADO, CALEFACC	0.00	0.00
5-5-1-5-5565-0000	EQUIPO DE COMUNICACION Y TELECOMUNICAD	0.00	0.00
5-5-1-5-6566-0000	EQUIPOS DE GENERACION ELECTRICA, APARATO	0.00	0.00
5-5-1-5-7567-0000	HERRAMIENTAS Y MAQUINAS-HERRAMIENTA	0.00	0.00
5-5-1-5-9529-0000	OTRO MOBILIARIO Y EQ. EDUCACIONAL Y RECR	0.00	0.00
5-5-1-5-9569-0000	OTROS EQUIPOS	0.00	0.00
	TOTAL DEPRECIACION DE BIENES MUEBLES	0.00	0.00
5-5-1-7-0000-0000	AMORTIZACION DE ACTIVOS INTANGIBLES		
5-5-1-7-1597-0000	LICENCIAS INFORMATICAS E INTELECTUALES	0.00	0.00
	TOTAL AMORTIZACION DE ACTIVOS INTANGIBLES	0.00	0.00
	TOTAL ESTIMACIONES, DEPRECIACIONES, DETERIOROS	0.00	0.00
5-5-9-0-0000-0000	OTROS GASTOS		
5-5-9-9-0000-0000	OTROS GASTOS VARIOS		
5-5-9-9-5110-0000	MUEBLES DE OFICINA Y ESTANTERIA	0.00	0.00
5-5-9-9-5120-0000	MUEBLES, EXCEPTO DE OFICINA Y ESTANTERIA	0.00	0.00
5-5-9-9-5130-0000	BIENES ARTISTICOS, CULTURALES Y CIENTIFI	0.00	0.00
5-5-9-9-5150-0000	EQUIPO DE COMPUTO Y DE TECNOLOGIAS DE LA	0.00	0.00
5-5-9-9-5210-0000	EQUIPO AUDIOVISUAL	0.00	0.00
5-5-9-9-5220-0000	APARATOS DEPORTIVOS	0.00	0.00
5-5-9-9-5230-0000	CAMARAS FOTOGRAFICAS Y DE VIDEO	0.00	0.00
5-5-9-9-5290-0000	OTRO MOBILIARIO Y EQUIPO EDUCACIONAL Y R	0.00	0.00
5-5-9-9-5310-0000	EQUIPO MEDICO Y DE LABORATORIO	0.00	0.00
5-5-9-9-5320-0000	INSTRUMENTAL MEDICO Y DE LABORATORIO	0.00	0.00
5-5-9-9-5410-0000	AUTOMOVILES Y CAMIONES	0.00	0.00
5-5-9-9-5490-0000	OTROS EQUIPOS DE TRANSPORTE	0.00	0.00
5-5-9-9-5610-0000	MAQUINARIA Y EQUIPO AGROPECUARIO	0.00	0.00
5-5-9-9-5620-0000	MAQUINARIA Y EQUIPO INDUSTRIAL	0.00	0.00
5-5-9-9-5630-0000	MAQUINARIA Y EQUIPO DE CONSTRUCCION	0.00	0.00
5-5-9-9-5640-0000	SISTEMAS DE AIRE ACONDICIONADO, CALEFACC	0.00	0.00
5-5-9-9-5650-0000	EQUIPO DE COMUNICACION Y TELECOMUNICACI	0.00	0.00
5-5-9-9-5660-0000	EQUIPOS DE GENERACION ELÉCTRICA, APARATO	0.00	0.00
5-5-9-9-5670-0000	HERRAMIENTAS Y MÁQUINAS-HERRAMIENTA	0.00	0.00
5-5-9-9-5690-0000	OTROS EQUIPOS	0.00	0.00
5-5-9-9-5810-0000	TERRENOS	0.00	0.00
5-5-9-9-5830-0000	EDIFICIOS NO RESIDENCIALES	0.00	0.00
5-5-9-9-5890-0000	OTROS BIENES INMUEBLES	0.00	0.00
5-5-9-9-5910-0000	SOFTWARE	0.00	0.00
5-5-9-9-5920-0000	PATENTES	0.00	0.00
5-5-9-9-5930-0000	MARCAS	0.00	0.00
5-5-9-9-5940-0000	DERECHOS	0.00	0.00
5-5-9-9-5950-0000	CONCESIONES	0.00	0.00
5-5-9-9-5970-0000	LICENCIAS INFORMÁTICAS E INTELECTUALES	0.00	0.00
5-5-9-9-5980-0000	LICENCIAS INDUSTRIALES, COMERCIALES Y OT	0.00	0.00
5-5-9-9-5990-0000	OTROS ACTIVOS INTANGIBLES	0.00	0.00
5-5-9-9-6120-0000	EDIFICACION NO HABITACIONAL	0.00	0.00



GOBIERNO DEL ESTADO DE VERACRUZ DE IGNACIO DE LA LLAVE
COLEGIO DE ESTUDIOS CIENTIFICOS Y TECNOLOGICOS DEL ESTADO DE
ESTADO DE ACTIVIDADES DEL 1 DE ENERO AL 30 DE JUNIO DEL 2020

CUENTA	DESCRIPCION	MOVIMIENTO MENSUAL	ACUMULADO
5-5-9-9-6130-0000	CONSTRUCCIÓN DE OBRAS PARA EL ABASTECIMI	0.00	0.00
5-5-9-9-6140-0000	DIVISIÓN DE TERRENOS Y CONSTRUCCIÓN DE O	0.00	0.00
5-5-9-9-6150-0000	CONSTRUCCIÓN DE VÍAS DE COMUNICACIÓN	0.00	0.00
5-5-9-9-6160-0000	OTRAS CONSTRUCCIONES DE INGENIERÍA CIVIL	0.00	0.00
5-5-9-9-6170-0000	INSTALACIONES Y EQUIPAMIENTO EN CONSTRUC	0.00	0.00
5-5-9-9-6190-0000	TRABAJOS DE ACABADOS EN EDIFICACIONES Y	0.00	0.00
5-5-9-9-6220-0000	EDIFICACION NO HABITACIONAL	0.00	0.00
TOTAL OTROS GASTOS VARIOS		0.00	0.00
TOTAL OTROS GASTOS		0.00	0.00
TOTAL OTROS GASTOS Y PÉRDIDAS EXTRAORDINARIAS		0.00	0.00
TOTAL GASTOS Y OTRAS PERDIDAS		-23,663,128.30	-153,571,478.93
RESULTADO DE EJERCICIO:		5,192,345.15	37,968,090.25

"BAJO PROTESTA DE DECIR VERDAD DECLARAMOS QUE LOS ESTADOS FINANCIEROS Y SUS NOTAS, SON RAZONABLEMENTE CORRECTOS Y SON RESPONSABILIDAD DEL EMISOR"

JEFAD DEL DEPTO. DE CONTABILIDAD

C.P. ADRIANA ELIZABETH BUENO MARTINEZ

DIRECTOR ADMINISTRATIVO

L.C. PEDRO ALVARADO CADENA

DIRECTOR GENERAL

ING. JAVIER BAIZABAL CORDERO



DESCRIPCION	EJERCICIO ACTUAL		EJERCICIO ANTERIOR	
	PARCIAL	TOTAL	PARCIAL	TOTAL
Flujo de Efectivo de las Actividades de Gestión				
Origen				
Impuestos		128,522,705.01		
Cuotas y Aportaciones de Seguridad Social	0.00			
Contribuciones de mejoras	0.00			
Derechos	0.00			
Productos de tipo corriente	0.00			
Aprovechamientos de tipo corriente	0.00			
Ingresos por Venta de Bienes y Servicios	4,767,200.20			
Ingresos no Comprendidos en las Fracciones de la Ley de Ingresos Causados en Ejercicios Fiscales Anteriores				
Pendientes de Liquidación o Pago	0.00			
Participaciones, Aportaciones y Convenios	0.00			
Transferencias, Asignaciones y Subsidios y Otras Ayudas	123,727,754.68			
Otros Orígenes de Operación	27,760.13			
		103,491,266.64		
Aplicación				
Servicios Personales	96,464,354.14			
Materiales y Suministros	144,193.61			
Servicios Generales	6,485,764.24			
Transferencias Internas y Asignaciones al Sector Público	0.00			
Transferencias al Resto del Sector Público	0.00			
Subsidios y Subvenciones	0.00			
Ayudas Sociales	396,954.65			
Pensiones y Jubilaciones	0.00			
Transferencias a Fideicomisos, Mandatos y Contratos Análogos	0.00			
Transferencias a la Seguridad Social	0.00			
Donativos	0.00			
Transferencias al Exterior	0.00			
Participaciones	0.00			
Aportaciones	0.00			
Convenios	0.00			
Otras Aplicaciones de Operación	0.00			
		25,031,438.37		
Flujos Netos de Efectivo por Actividades de Operación				
		25,031,438.37		
Flujo de Efectivo de las Actividades de Inversión				
Origen				
Bienes Inmuebles, Infraestructura y Construcciones en Proceso	0.00			
Bienes Muebles	0.00			
Otros Orígenes de Inversión	82,638.21	82,638.21		
Aplicación				
Bienes Inmuebles, Infraestructura y Construcciones en Proceso	1,442,304.00			
Bienes Muebles	0.00			
Otras Aplicaciones de Inversión	21,399,996.69	22,842,300.69		
		-22,759,662.48		
Flujos Netos de Efectivo por Actividades de Inversión				
		-22,759,662.48		
Flujo de Efectivo de las Actividades de Financiamiento				
Origen				
Endeudamiento Neto	0.00			
Interno	0.00			
Externo	0.00			
Otros Orígenes de Financiamiento	7,079,077.94	7,079,077.94		
Aplicación				
Servicios de la Deuda	0.00			
Interno	0.00			
Externo	0.00			
Otras Aplicaciones de Financiamiento	85,650,140.09	85,650,140.09		
		-78,571,062.15		
Flujos Netos de Efectivo por Actividades de Financiamiento				
		-78,571,062.15		
Incremento/Disminución Neta en el Efectivo y Equivalentes al Efectivo				
		-76,299,286.26		
Efectivo y Equivalentes al Efectivo al Inicio del Ejercicio	117,980,429.77			
Efectivo y Equivalentes al Efectivo al Final del Ejercicio	41,681,143.51	-76,299,286.26		

"BAJO PROTESTA DE DECIR VERDAD DECLARAMOS QUE LOS ESTADOS FINANCIEROS Y SUS NOTAS, SON RAZONABLEMENTE CORRECTOS Y SON RESPONSABILIDAD DEL EMISOR"

ELABORÓ
JEFE DEL DEPTO. DE CONTABILIDAD

C.P. ADRIANA ELIZABETH BUENOS MARTINEZ

VERIFICÓ
DIRECTOR ADMINISTRATIVO

L.C. PEDRO ALVARADO CADENA

AUTORIZÓ
DIRECTOR GENERAL

MTRA. RUTH JAQUELIN ROSA CRUZ



DESCRIPCION	EJERCICIO ACTUAL		EJERCICIO ANTERIOR	
	PARCIAL	TOTAL	PARCIAL	TOTAL
Flujo de Efectivo de las Actividades de Gestión				
Origen		162,684,095.73		
Impuestos	0.00			
Cuentas y Aportaciones de Seguridad Social	0.00			
Contribuciones de mejoras	0.00			
Derechos	0.00			
Productos de tipo corriente	0.00			
Aprovechamientos de tipo corriente	0.00			
Ingresos por Venta de Bienes y Servicios	4,784,300.20			
Ingresos no Comprendidos en las Fracciones de la Ley de Ingresos				
Causados en Ejercicios Fiscales Anteriores				
Pendientes de Liquidación o Pago	0.00			
Participaciones, Aportaciones y Convenios	0.00			
Transferencias, Asignaciones y Subsidios y Otras Ayudas	157,862,249.04			
Otros Orígenes de Operación	37,546.49			
Aplicación		129,908,350.63		
Servicios Personales	121,748,758.50			
Materiales y Suministros	180,688.82			
Servicios Generales	7,506,255.67			
Transferencias Internas y Asignaciones al Sector Público	0.00			
Transferencias al Resto del Sector Público	0.00			
Subsidios y Subvenciones	0.00			
Ayudas Sociales	472,649.64			
Pensiones y Jubilaciones	0.00			
Transferencias a Fidelcomisos, Mandatos y Contratos Análogos	0.00			
Transferencias a la Seguridad Social	0.00			
Donativos	0.00			
Transferencias al Exterior	0.00			
Participaciones	0.00			
Aportaciones	0.00			
Convenios	0.00			
Otras Aplicaciones de Operación	0.00			
Flujos Netos de Efectivo por Actividades de Operación		32,775,745.10		
Flujo de Efectivo de las Actividades de Inversión				
Origen				
Bienes Inmuebles, Infraestructura y Construcciones en Proceso	0.00			
Bienes Muebles	0.00			
Otros Orígenes de Inversión	82,638.21	82,638.21		
Aplicación				
Bienes Inmuebles, Infraestructura y Construcciones en Proceso	1,442,304.00			
Bienes Muebles	0.00			
Otras Aplicaciones de Inversión	20,968,170.22	22,410,474.22		
Flujos Netos de Efectivo por Actividades de Inversión		-22,327,836.01		
Flujo de Efectivo de las Actividades de Financiamiento				
Origen				
Excluidamiento Neto	0.00			
Interno	0.00			
Externo	0.00			
Otros Orígenes de Financiamiento	7,088,908.01	7,088,908.01		
Aplicación				
Servicios de la Deuda	0.00			
Interno	0.00			
Externo	0.00			
Otras Aplicaciones de Financiamiento	88,207,808.31	88,207,808.31		
Flujos Netos de Efectivo por Actividades de Financiamiento		-81,118,900.30		
Incremento/Disminución Neta en el Efectivo y Equivalentes al Efectivo		-70,670,991.21		
Efectivo y Equivalentes al Efectivo al Inicio del Ejercicio	117,980,429.77			
Efectivo y Equivalentes al Efectivo al Final del Ejercicio	47,309,438.56	-70,670,991.21		

"BAJO PROTESTA DE DECIR VERDAD DECLARAMOS QUE LOS ESTADOS FINANCIEROS Y SUS NOTAS, SON RAZONABLEMENTE CORRECTOS Y SON RESPONSABILIDAD DEL EMISOR"

ELABORÓ
 JEFE DEL DEPTO. DE CONTABILIDAD

 C.P. ADRIANA ELIZABETH BUENO MARTINEZ

VERIFICÓ
 DIRECTOR ADMINISTRATIVO

 L.C. PEDRO ALVARADO CADENA

AUTORIZÓ
 DIRECTOR GENERAL

 ING. JAVIER BAIZABAL CORDERO



ESTADO DE FLUJO DE EFECTIVO DEL 1 DE ENERO AL 30 DE JUNIO DE 2020

DESCRIPCION	EJERCICIO ACTUAL		EJERCICIO ANTERIOR	
	PARCIAL	TOTAL	PARCIAL	TOTAL
Flujo de Efectivo de las Actividades de Gestión				
Origen		191,539,569.18		
Impuestos	0.00			
Cuotas y Aportaciones de Seguridad Social	0.00			
Contribuciones de mejoras	0.00			
Derechos	0.00			
Productos de tipo corriente	0.00			
Aprovechamientos de tipo corriente	0.00			
Ingresos por Venta de Bienes y Servicios	4,798,864.20			
Ingresos no Comprendidos en las Fracciones de la Ley de Ingresos Causados en Ejercicios Fiscales Anteriores				
Pendientes de Liquidación o Pago	0.00			
Participaciones, Aportaciones y Convenios	0.00			
Transferencias, Asignaciones y Subsidios y Otras Ayudas	186,694,056.04			
Otros Origenes de Operación	46,648.94			
Aplicación		153,571,478.93		
Servicios Personales	143,570,904.25			
Materiales y Suministros	243,387.47			
Servicios Generales	9,208,842.58			
Transferencias Internas y Asignaciones al Sector Público	0.00			
Transferencias al Resto del Sector Público	0.00			
Subsidios y Subvenciones	0.00			
Ayudas Sociales	548,344.63			
Pensiones y Jubilaciones	0.00			
Transferencias a Fideicomisos, Mandatos y Contratos Análogos	0.00			
Transferencias a la Seguridad Social	0.00			
Donativos	0.00			
Transferencias al Exterior	0.00			
Participaciones	0.00			
Aportaciones	0.00			
Convenios	0.00			
Otras Aplicaciones de Operación	0.00			
Flujos Netos de Efectivo por Actividades de Operación		37,968,090.25		
Flujo de Efectivo de las Actividades de Inversión				
Origen				
Bienes Inmuebles, Infraestructura y Construcciones en Proceso	0.00			
Bienes Muebles	0.00			
Otros Origenes de Inversión	82,638.21	82,638.21		
Aplicación				
Bienes Inmuebles, Infraestructura y Construcciones en Proceso	1,442,304.00			
Bienes Muebles	0.00			
Otras Aplicaciones de Inversión	20,959,076.44	22,401,380.44		
Flujos Netos de Efectivo por Actividades de Inversión		-22,318,742.23		
Flujo de Efectivo de las Actividades de Financiamiento				
Origen				
Endeudamiento Neto	0.00			
Interno	0.00			
Externo	0.00			
Otros Origenes de Financiamiento	7,089,620.42	7,089,620.42		
Aplicación				
Servicios de la Deuda	0.00			
Interno	0.00			
Externo	0.00			
Otras Aplicaciones de Financiamiento	88,973,318.80	88,973,318.80		
Flujos Netos de Efectivo por Actividades de Financiamiento		-81,883,698.38		
Incremento/Disminución Neta en el Efectivo y Equivalentes al Efectivo		-66,234,350.36		
Efectivo y Equivalentes al Efectivo al Inicio del Ejercicio	117,980,429.77			
Efectivo y Equivalentes al Efectivo al Final del Ejercicio	51,746,079.41	-66,234,350.36		

"BAJO PROTESTA DE DECIR VERDAD DECLARAMOS QUE LOS ESTADOS FINANCIEROS Y SUS NOTAS, SON RAZONABLEMENTE CORRECTOS Y SON RESPONSABILIDAD DEL EMISOR"

ELABORO
 JEFE DEL DEPTO. DE CONTABILIDAD

C.P. ADRIANA ELIZABETH BUENO MARTINEZ

VERIFICÓ
 DIRECTOR ADMINISTRATIVO

L.C. PEDRO ALVARADO CADENA

AUTORIZÓ
 DIRECTOR GENERAL

ING. JAVIER BAIZABAL CORDERO



CUENTA	DESCRIPCION	SALDO	CUENTA	DESCRIPCION	SALDO
1-0-0-0-0000-0000	ACTIVO		2-0-0-0-0000-0000	PASIVO	
1-1-0-0-0000-0000	ACTIVO CIRCULANTE		2-1-0-0-0000-0000	PASIVO CIRCULANTE	
1-1-1-0-0000-0000	EFFECTIVO Y EQUIVALENTES		2-1-1-0-0000-0000	CUENTAS POR PAGAR A CORTO PLAZO	
1-1-1-1-0000-0000	EFFECTIVO	0.00	2-1-1-1-0000-0000	SERVICIOS PERSONALES POR PAGAR A CORTO P	140,621,863.13
1-1-1-3-0000-0000	BANCOS DEPENDENCIAS Y OTROS	41,681,143.51	2-1-1-2-0000-0000	PROVEEDORES POR PAGAR A CORTO PLAZO	20,250.00
1-1-1-4-0000-0000	INVERSIONES TEMPORALES (HASTA 3 MESES)	0.00	2-1-1-5-0000-0000	TRANSFERENCIAS OTORGADAS POR PAGAR A CORTO	0.00
TOTAL EFFECTIVO Y EQUIVALENTES		41,681,143.51	2-1-1-7-0000-0000	RETENCIONES Y CONTRIBUCIONES POR PAGAR A	163,534,450.35
1-1-2-0-0000-0000	DERECHOS A RECIBIR EFFECTIVO O EQUIVALENT		2-1-1-9-0000-0000	OTRAS CUENTAS POR PAGAR A CORTO PLAZO	149,140.03
1-1-2-2-0000-0000	CUENTAS POR COBRAR A CORTO PLAZO	423,891,406.52	TOTAL CUENTAS POR PAGAR A CORTO PLAZO		304,325,703.51
1-1-2-3-0000-0000	DEUDORES DIVERSOS POR COBRAR A CORTO PLAZO	1,170,448.22	2-1-6-0-0000-0000	FONDOS Y BIENES DE TERCEROS EN GARANTIA	0.00
1-1-2-4-0000-0000	INGRESOS POR RECUPERAR A CORTO PLAZO	588,920.61	2-1-9-0-0000-0000	OTROS PASIVOS A CORTO PLAZO	
1-1-2-5-0000-0000	DEUDORES POR ANTICIPOS DE LA TESORERIA	0.00	2-1-9-1-0000-0000	INGRESOS POR CLASIFICAR	0.00
1-1-2-9-0000-0000	OTROS DERECHOS A RECIBIR EFFECTIVO O EQUIVALENT	0.00	2-1-9-9-0000-0000	OTROS PASIVOS CIRCULANTES	0.00
TOTAL DERECHOS A RECIBIR EFFECTIVO O EQUIVALENT		425,650,774.15	TOTAL OTROS PASIVOS A CORTO PLAZO		0.00
1-1-3-0-0000-0000	DERECHOS A RECIBIR BIENES O SERVICIOS		TOTAL PASIVO CIRCULANTE		304,325,703.51
1-1-3-1-0000-0000	ANTIPO A PROVEEDORES POR ADQUISICION DE BIENES	0.00	TOTAL PASIVO		304,325,703.51
1-1-3-2-0000-0000	ANTIPO A PROVEEDORES POR ADQUISICION DE SERVICIOS	0.00	3-0-0-0-0000-0000	HACIENDA PUBLICA PATRIMONIO	
1-1-3-3-0000-0000	ANTIPO A PROVEEDORES POR ADQUISICION DE BIENES O SERVICIOS	0.00	3-1-0-0-0000-0000	HACIENDA PUBLICA PATRIMONIO CONTRIBUIDO	
1-1-3-4-0000-0000	ANTIPO A CONTRATISTAS POR OBRAS PUBLICAS	0.00	3-1-2-0-0000-0000	DONACIONES DE CAPITAL	
TOTAL DERECHOS A RECIBIR BIENES O SERVICIOS		0.00	3-1-2-1-0000-0000	DONACIONES DE CAPITAL	40,718,110.85
1-1-5-0-0000-0000	ALMACENES		TOTAL DONACIONES DE CAPITAL		40,718,110.85
1-1-5-1-0000-0000	ALMACEN DE MATERIALES Y SUMINISTROS DE CAPITAL	836,410.64	TOTAL HACIENDA PUBLICA PATRIMONIO CONTRIBUIDO		40,718,110.85
TOTAL ALMACENES		836,410.64	3-2-0-0-0000-0000	HACIENDA PUBLICA PATRIMONIO GENERADO	
1-1-6-0-0000-0000	ESTIMACION POR PERDIDA O DETERIORO DE ACTIVOS		3-2-1-0-0000-0000	RESULTADOS DEL EJERCICIO (AHORRO/DESAHORRO)	
1-1-6-1-0000-0000	ESTIMACIONES PARA CUENTAS INCOBRABLES POR PERDIDA O DETERIORO DE ACTIVOS	0.00	3-2-1-1-0000-0000	RESULTADOS DEL EJERCICIO (AHORRO/DESAHORRO)	25,031,438.37
TOTAL ESTIMACION POR PERDIDA O DETERIORO DE ACTIVOS		0.00	TOTAL RESULTADOS DEL EJERCICIO (AHORRO/DESAHORRO)		25,031,438.37
TOTAL ACTIVO CIRCULANTE		468,168,328.30	3-2-2-0-0000-0000	RESULTADOS DE EJERCICIO ANTERIORES	
1-2-0-0-0000-0000	ACTIVO NO CIRCULANTE		3-2-2-1-0000-0000	RESULTADOS DE EJERCICIO ANTERIORES	143,989,713.01
1-2-1-0-0000-0000	INVERSIONES FINANCIERAS A LARGO PLAZO		TOTAL RESULTADOS DE EJERCICIOS ANTERIORES		143,989,713.01
1-2-1-1-0000-0000	INVERSIONES A LARGO PLAZO	0.00	3-2-5-0-0000-0000	RECTIFICACIONES DE RESULTADOS DE EJERCICIO	
TOTAL INVERSIONES FINANCIERAS A LARGO PLAZO		0.00	3-2-5-1-0000-0000	CAMBIOS EN POLITICAS CONTABLES	38,873,928.94
1-2-3-0-0000-0000	BIENES INMUEBLES, INFRAESTRUCTURA Y CONSTRUCCIONES		TOTAL RECTIFICACIONES DE RESULTADOS DE EJERCICIO		38,873,928.94
1-2-3-1-0000-0000	TERRENOS	31,589,261.00	TOTAL HACIENDA PUBLICA PATRIMONIO GENERADO		207,895,080.32
1-2-3-3-0000-0000	EDIFICIOS NO HABITACIONALES	80,373,577.95	TOTAL HACIENDA PUBLICA PATRIMONIO		248,613,191.17
TOTAL BIENES INMUEBLES, INFRAESTRUCTURA Y CONSTRUCCIONES		111,962,838.95	TOTAL PASIVO, HACIENDA PUBLICA PATRIMONIO		552,938,894.68
1-2-4-0-0000-0000	BIENES MUEBLES				
1-2-4-1-0000-0000	MOBILIARIO Y EQUIPO DE ADMINISTRACION	22,798,463.04			
1-2-4-2-0000-0000	MOBILIARIO Y EQUIPO EDUCACIONAL RECREATIVO	7,642,126.63			
1-2-4-3-0000-0000	EQUIPO E INSTRUMENTAL MEDICO Y DE LABORATORIO	11,221,332.46			
1-2-4-4-0000-0000	VEHICULOS Y EQUIPO DE TRANSPORTE	2,715,088.01			
1-2-4-6-0000-0000	MAQUINARIA, OTROS EQUIPOS Y HERRAMIENTAS	44,175,259.50			
1-2-4-7-0000-0000	COLECCIONES, OBRAS DE ARTE Y OBJETOS VALIOSOS	110,204.43			
TOTAL BIENES MUEBLES		88,652,474.07			
1-2-5-0-0000-0000	ACTIVOS INTANGIBLES				
1-2-5-1-0000-0000	SOFTWARE	33,073.92			
1-2-5-2-0000-0000	PATENTES, MARCAS Y DERECHOS	0.00			
1-2-5-3-0000-0000	CONCESIONES Y FRANQUICIAS	0.00			
1-2-5-4-0000-0000	LICENCIAS	85,802.73			
1-2-5-9-0000-0000	OTROS ACTIVOS INTANGIBLES	0.00			
TOTAL ACTIVOS INTANGIBLES		118,876.65			
1-2-6-0-0000-0000	DEPRECIACION, DETERIORO Y AMORTIZACION				
1-2-6-1-0000-0000	DEPRECIACION ACUMULADA DE BIENES INMUEBLES	-36,565,473.95			
1-2-6-3-0000-0000	DEPRECIACION ACUMULADA DE BIENES MUEBLES	-79,541,487.90			
1-2-6-5-0000-0000	AMORTIZACION ACUMULADA DE ACTIVOS INTANGIBLES	0.00			
TOTAL DEPRECIACION, DETERIORO Y AMORTIZACION		-116,106,961.85			
1-2-7-0-0000-0000	ACTIVO DIFERIDO				
1-2-7-9-0000-0000	OTROS ACTIVOS DIFERIDOS	133,338.56			

S R y



GOBIERNO DEL ESTADO DE VERACRUZ DE IGNACIO DE LA LLAVE
COLEGIO DE ESTUDIOS CIENTIFICOS Y TECNOLOGICOS DEL ESTADO DE
ESTADO DE SITUACION FINANCIERA AL 30 DE ABRIL DE 2020

CUENTA	DESCRIPCION ACTIVO	SALDO	CUENTA	DESCRIPCION PASIVO + HACIENDA PUBLICA	SALDO
	TOTALACTIVO DIFERIDO	133,338.56			
	TOTALACTIVO NO CIRCULANTE	84,770,566.38			
	TOTALACTIVO	552,938,894.68			

CUENTAS DE ORDEN

6-0-0-0-0000-0000	CUENTAS DE CIERRE CONTABLE			0.00
7-0-0-0-0000-0000	CUENTAS DE ORDEN CONTABLES			
7-1-0-0-0000-0000	VALORES			
7-1-1-0-0000-0000	VALORES EN CUSTODIA			
7-1-1-1-0000-0000	VALORES EN CUSTODIA			0.00
7-1-1-3-0000-0000	RECURSOS AJENOS EN ADMINISTRACION			0.00
7-1-1-8-0000-0000	ACTIVOS PENDIENTES DE RECUPERAR			853,828.04
7-1-1-9-0000-0000	ACTIVOS Y VALORES EN CUSTODIA OPDS			9,636,080.16
	TOTAL VALORES EN CUSTODIA			10,489,908.20
7-1-2-0-0000-0000	CUSTODIA DE VALORES			
7-1-2-3-0000-0000	RECURSOS AJENOS EN ADMINISTRACION			0.00
7-1-2-8-0000-0000	ACTIVOS PENDIENTES DE RECUPERAR			-853,828.04
7-1-2-9-0000-0000	ACTIVOS Y VALORES EN CUSTODIA OPDS			-9,636,080.16
	TOTAL CUSTODIA DE VALORES			-10,489,908.20
	TOTAL VALORES			0.00
7-4-0-0-0000-0000	JUICIOS			
7-4-1-0-0000-0000	DEMANDAS JUDICIAL EN PROCESO DE RESOLUCI			
7-4-1-1-0000-0000	CONTINGENCIAS POR JUICIOS PENDIENTES DE			65,154,758.32
	TOTAL DEMANDAS JUDICIAL EN PROCESO DE RESOLUCI			65,154,758.32
7-4-2-0-0000-0000	RESOLUCIONES DE DEMANDAS EN PROCESO JUDI			
7-4-2-1-0000-0000	RESOLUCION DE JUICIOS JUDICIALES PENDIEN			-65,154,758.32
	TOTAL RESOLUCIONES DE DEMANDAS EN PROCESO JUDI			-65,154,758.32
	TOTAL JUICIOS			0.00
	TOTAL CUENTAS DE ORDEN CONTABLES			0.00
8-0-0-0-0000-0000	CUENTAS DE ORDEN PRESUPUESTARIA			
8-1-0-0-0000-0000	LEY DE INGRESOS			
8-1-1-0-0000-0000	LEY DE INGRESOS ESTIMADA			
8-1-1-1-0000-0000	INGRESOS ESTATALES ESTIMADOS			221,846,576.00
8-1-1-4-0000-0000	INGRESOS DE GESTION ESTIMADOS			12,475,972.00
8-1-1-5-0000-0000	INGRESOS FEDERALES ESTIMADOS			180,000,000.00
8-1-1-7-0000-0000	OTROS INGRESOS Y BENEFICIOS VARIOS ESTIM			0.00
	TOTAL LEY DE INGRESOS ESTIMADA			414,322,548.00
8-1-2-0-0000-0000	LEY DE INGRESOS POR EJECUTAR			
8-1-2-1-0000-0000	INGRESOS ESTATALES POR EJECUTAR			-98,118,821.32
8-1-2-4-0000-0000	INGRESOS DE GESTION POR EJECUTAR			-7,708,771.80
8-1-2-5-0000-0000	INGRESOS FEDERALES POR EJECUTAR			-186,846,188.00
8-1-2-7-0000-0000	OTROS INGRESOS Y BENEFICIOS VARIOS POR E			0.00
	TOTAL LEY DE INGRESOS POR EJECUTAR			-292,673,781.12
8-1-3-0-0000-0000	MODIFICACIONES A LA LEY DE INGRESOS ESTI			
8-1-3-1-0000-0000	INGRESOS ESTATALES MODIFICACIONES			0.00
8-1-3-4-0000-0000	INGRESOS DE GESTION MODIFICACIONES			0.00
8-1-3-5-0000-0000	INGRESOS FEDERALES MODIFICACIONES			6,846,188.00
8-1-3-7-0000-0000	OTROS INGRESOS Y BENEFICIOS VARIOS MODIF			27,750.13
	TOTAL MODIFICACIONES A LA LEY DE INGRESOS ESTI			6,873,938.13
8-1-4-0-0000-0000	LEY DE INGRESOS DEVENGADA			
8-1-4-1-0000-0000	INGRESOS ESTATALES DEVENGADOS			0.00
8-1-4-4-0000-0000	INGRESOS DE GESTION DEVENGADOS			0.00

8/29



GOBIERNO DEL ESTADO DE VERACRUZ DE IGNACIO DE LA LLAVE
COLEGIO DE ESTUDIOS CIENTIFICOS Y TECNOLOGICOS DEL ESTADO DE
ESTADO DE SITUACION FINANCIERA AL 30 DE ABRIL DE 2020

CUENTA	DESCRIPCION ACTIVO	SALDO	CUENTA	DESCRIPCION PASIVO + HACIENDA PUBLICA	SALDO
	8-1-4-5-0000-0000	INGRESOS FEDERALES DEVENGADOS		0.00	
	8-1-4-7-0000-0000	OTROS INGRESOS Y BENEFICIOS VARIOS DEVEN		0.00	
	TOTAL LEY DE INGRESOS DEVENGADA			0.00	
	8-1-5-0-0000-0000	LEY DE INGRESOS RECAUDADA			
	8-1-5-1-0000-0000	INGRESOS ESTATALES RECAUDADOS		-123,727,754.68	
	8-1-5-4-0000-0000	INGRESOS DE GESTION RECAUDADOS		-4,757,200.20	
	8-1-5-5-0000-0000	INGRESOS FEDERALES RECAUDADOS		0.00	
	8-1-5-7-0000-0000	OTROS INGRESOS Y BENEFICIOS VARIOS RECAU		-27,750.13	
	TOTAL LEY DE INGRESOS RECAUDADA			-128,522,705.01	
	TOTAL LEY DE INGRESOS			0.00	
	8-2-0-0-0000-0000	PRESUPUESTO DE EGRESOS			
	8-2-1-0-0000-0000	PRESUPUESTO DE EGRESOS APROBADO			
	8-2-1-1-0000-0000	SERVICIOS PERSONALES		-373,139,336.00	
	8-2-1-2-0000-0000	MATERIALES Y SUMINISTROS		-10,707,376.00	
	8-2-1-3-0000-0000	SERVICIOS GENERALES		-23,982,564.00	
	8-2-1-4-0000-0000	TRANSFERENCIAS, ASIGNACIONES, SUBSIDIOS		-3,493,272.00	
	8-2-1-5-0000-0000	BIENES MUEBLES, INMUEBLES E INTANGIBLES		0.00	
	8-2-1-6-0000-0000	INVERSIÓN PÚBLICA		0.00	
	8-2-1-7-0000-0000	INVERSIONES FINANCIERAS Y OTRAS PROVISIO		0.00	
	TOTAL PRESUPUESTO DE EGRESOS APROBADO			-414,322,548.00	
	8-2-2-0-0000-0000	PRESUPUESTO DE EGRESOS POR EJERCER			
	8-2-2-1-0000-0000	SERVICIOS PERSONALES		0.00	
	8-2-2-2-0000-0000	MATERIALES Y SUMINISTROS		10,544,899.32	
	8-2-2-3-0000-0000	SERVICIOS GENERALES		15,292,012.14	
	8-2-2-4-0000-0000	TRANSFERENCIAS, ASIGNACIONES, SUBSIDIOS		3,096,317.35	
	8-2-2-5-0000-0000	BIENES MUEBLES, INMUEBLES E INTANGIBLES		0.00	
	8-2-2-7-0000-0000	INVERSIONES FINANCIERAS Y OTRAS PROVISIO		0.00	
	TOTAL PRESUPUESTO DE EGRESOS POR EJERCER			28,933,228.81	
	8-2-3-0-0000-0000	MODIFICACIONES AL PRESUPUESTO DE EGRESOS			
	8-2-3-1-0000-0000	SERVICIOS PERSONALES		-8,738,948.00	
	8-2-3-2-0000-0000	MATERIALES Y SUMINISTROS		0.00	
	8-2-3-3-0000-0000	SERVICIOS GENERALES		1,865,009.87	
	8-2-3-4-0000-0000	TRANSFERENCIAS, ASIGNACIONES, SUBSIDIOS		0.00	
	8-2-3-5-0000-0000	BIENES MUEBLES, INMUEBLES E INTANGIBLES		0.00	
	8-2-3-6-0000-0000	INVERSIÓN PÚBLICA		0.00	
	8-2-3-7-0000-0000	INVERSIONES FINANCIERAS Y OTRAS PROVISIO		0.00	
	TOTAL MODIFICACIONES AL PRESUPUESTO DE EGRESOS			-6,873,938.13	
	8-2-4-0-0000-0000	PRESUPUESTO DE EGRESOS COMPROMETIDO			
	8-2-4-1-0000-0000	SERVICIOS PERSONALES		285,413,929.86	
	8-2-4-2-0000-0000	MATERIALES Y SUMINISTROS		18,283.07	
	8-2-4-3-0000-0000	SERVICIOS GENERALES		3,339,777.75	
	8-2-4-4-0000-0000	TRANSFERENCIAS, ASIGNACIONES, SUBSIDIOS		0.00	
	8-2-4-5-0000-0000	BIENES MUEBLES, INMUEBLES E INTANGIBLES		0.00	
	8-2-4-6-0000-0000	INVERSIÓN PÚBLICA		0.00	
	TOTAL PRESUPUESTO DE EGRESOS COMPROMETIDO			288,771,990.68	
	8-2-5-0-0000-0000	PRESUPUESTO DE EGRESOS DEVENGADO			
	8-2-5-1-0000-0000	SERVICIOS PERSONALES		0.00	
	8-2-5-2-0000-0000	MATERIALES Y SUMINISTROS		0.00	
	8-2-5-3-0000-0000	SERVICIOS GENERALES		0.00	
	8-2-5-4-0000-0000	TRANSFERENCIAS, ASIGNACIONES, SUBSIDIOS		0.00	
	8-2-5-5-0000-0000	BIENES MUEBLES, INMUEBLES E INTANGIBLES		0.00	
	8-2-5-6-0000-0000	INVERSIÓN PÚBLICA		0.00	
	8-2-5-7-0000-0000	INVERSIONES FINANCIERAS Y OTRAS PROVISIO		0.00	

Y S (A)



GOBIERNO DEL ESTADO DE VERACRUZ DE IGNACIO DE LA LLAVE
COLEGIO DE ESTUDIOS CIENTIFICOS Y TECNOLOGICOS DEL ESTADO DE
ESTADO DE SITUACION FINANCIERA AL 30 DE ABRIL DE 2020

CUENTA	DESCRIPCION ACTIVO	SALDO	CUENTA	DESCRIPCION PASIVO + HACIENDA PUBLICA	SALDO
	TOTAL PRESUPUESTO DE EGRESOS DEVENGADO				0.00
8-2-6-0-0000-0000	PRESUPUESTO DE EGRESOS EJERCIDO				
8-2-6-1-0000-0000	SERVICIOS PERSONALES			8,618,330.81	
8-2-6-2-0000-0000	MATERIALES Y SUMINISTROS			0.00	
8-2-6-3-0000-0000	SERVICIOS GENERALES			1,578,690.03	
8-2-6-4-0000-0000	TRANSFERENCIAS, ASIGNACIONES, SUBSIDIOS			0.00	
8-2-6-5-0000-0000	BIENES MUEBLES, INMUEBLES E INTANGIBLES			0.00	
8-2-6-6-0000-0000	INVERSIÓN PÚBLICA			0.00	
8-2-6-7-0000-0000	INVERSIONES FINANCIERAS Y OTRAS PROVISIO			0.00	
	TOTAL PRESUPUESTO DE EGRESOS EJERCIDO			10,197,020.84	
8-2-7-0-0000-0000	PRESUPUESTO DE EGRESOS PAGADO				
8-2-7-1-0000-0000	SERVICIOS PERSONALES			87,846,023.33	
8-2-7-2-0000-0000	MATERIALES Y SUMINISTROS			144,193.61	
8-2-7-3-0000-0000	SERVICIOS GENERALES			4,907,074.21	
8-2-7-4-0000-0000	TRANSFERENCIAS, ASIGNACIONES, SUBSIDIOS			396,954.65	
8-2-7-5-0000-0000	BIENES MUEBLES, INMUEBLES E INTANGIBLES			0.00	
8-2-7-6-0000-0000	INVERSIÓN PÚBLICA			0.00	
8-2-7-7-0000-0000	INVERSIONES FINANCIERAS Y OTRAS PROVISIO			0.00	
	TOTAL PRESUPUESTO DE EGRESOS PAGADO			93,294,245.80	
	TOTAL PRESUPUESTO DE EGRESOS			0.00	
	TOTAL CUENTAS DE ORDEN PRESUPUESTARIA			0.00	
9-0-0-0-0000-0000	CUENTAS DE CIERRE PRESUPUESTARIO			0.00	

"BAJO PROTESTA DE DECIR VERDAD DECLARAMOS QUE LOS ESTADOS FINANCIEROS Y SUS NOTAS, SON RAZONABLEMENTE CORRECTOS Y SON RESPONSABILIDAD DEL EMISOR"

ELABORÓ
JEFE DEL DEPTO. DE CONTABILIDAD

C.P. ADRIANA ELIZABETH BUENO MARTINEZ

VERIFICÓ
DIRECTOR ADMINISTRATIVO

L.C. PEDRO ALVARADO CADENA

AUTORIZÓ
DIRECTOR GENERAL

MTRA. RUTH JAQUELIN ROSA CRUZ



GOBIERNO DEL ESTADO DE VERACRUZ DE IGNACIO DE LA LLAVE
COLEGIO DE ESTUDIOS CIENTIFICOS Y TECNOLOGICOS DEL ESTADO DE
ESTADO DE SITUACION FINANCIERA AL 31 DE MAYO DE 2020

CUENTA	DESCRIPCION	SALDO	CUENTA	DESCRIPCION	SALDO
1-0-0-0-0000-0000	ACTIVO		2-0-0-0-0000-0000	PASIVO	
1-1-0-0-0000-0000	ACTIVO CIRCULANTE		2-1-0-0-0000-0000	PASIVO CIRCULANTE	
1-1-1-0-0000-0000	EFFECTIVO Y EQUIVALENTES		2-1-1-0-0000-0000	CUENTAS POR PAGAR A CORTO PLAZO	
1-1-1-1-0000-0000	EFFECTIVO	0.00	2-1-1-1-0000-0000	SERVICIOS PERSONALES POR PAGAR A CORTO P	140,085,495.63
1-1-1-3-0000-0000	BANCOS DEPENDENCIAS Y OTROS	47,309,438.56	2-1-1-2-0000-0000	PROVEEDORES POR PAGAR A CORTO PLAZO	20,250.00
1-1-1-4-0000-0000	INVERSIONES TEMPORALES (HASTA 3 MESES)	0.00	2-1-1-5-0000-0000	TRANSFERENCIAS OTORGADAS POR PAGAR A COR	0.00
TOTAL EFFECTIVO Y EQUIVALENTES		47,309,438.56	2-1-1-7-0000-0000	RETENCIONES Y CONTRIBUCIONES POR PAGAR A	161,513,375.60
1-1-2-0-0000-0000	DERECHOS A RECIBIR EFFECTIVO O EQUIVALENT		2-1-1-9-0000-0000	OTRAS CUENTAS POR PAGAR A CP	148,914.06
1-1-2-2-0000-0000	CUENTAS POR COBRAR A CORTO PLAZO	423,891,405.32	TOTAL CUENTAS POR PAGAR A CORTO PLAZO		301,768,035.29
1-1-2-3-0000-0000	DEUDORES DIVERSOS POR COBRAR A CORTO PLAZO	1,161,661.86	2-1-6-0-0000-0000	FONDOS Y BIENES DE TERCEROS EN GARANTIA	0.00
1-1-2-4-0000-0000	INGRESOS POR RECUPERAR A CORTO PLAZO	587,876.90	2-1-9-0-0000-0000	OTROS PASIVOS A CORTO PLAZO	
1-1-2-5-0000-0000	DEUDORES POR ANTICIPOS DE LA TESORERIA A	0.00	2-1-9-1-0000-0000	INGRESOS POR CLASIFICAR	0.00
1-1-2-9-0000-0000	OTROS DERECHOS A RECIBIR EFFECTIVO O EQUI	0.00	2-1-9-9-0000-0000	OTROS PASIVOS CIRCULANTES	0.00
TOTAL DERECHOS A RECIBIR EFFECTIVO O EQUIVALENT		425,640,944.08	TOTAL OTROS PASIVOS A CORTO PLAZO		0.00
1-1-3-0-0000-0000	DERECHOS A RECIBIR BIENES O SERVICIOS		TOTAL PASIVO CIRCULANTE		301,768,035.29
1-1-3-1-0000-0000	ANTIPO A PROVEEDORES POR ADQUISICION D	0.00	TOTAL PASIVO		301,768,035.29
1-1-3-2-0000-0000	ANTIPO A PROVEEDORES POR ADQUISICION D	0.00	3-0-0-0-0000-0000	HACIENDA PUBLICA/PATRIMONIO	
1-1-3-3-0000-0000	ANTIPO A PROVEEDORES POR ADQUISICION D	0.00	3-1-0-0-0000-0000	HACIENDA PUBLICA/PATRIMONIO CONTRIBUIDO	
1-1-3-4-0000-0000	ANTIPO A CONTRATISTAS POR OBRAS PUBLIC	0.00	3-1-2-0-0000-0000	DONACIONES DE CAPITAL	
TOTAL DERECHOS A RECIBIR BIENES O SERVICIOS		0.00	3-1-2-1-0000-0000	DONACIONES DE CAPITAL	40,718,110.85
1-1-5-0-0000-0000	ALMACENES		TOTAL DONACIONES DE CAPITAL		40,718,110.85
1-1-5-1-0000-0000	ALMACEN DE MATERIALES Y SUMINISTROS DE C	824,754.73	TOTAL HACIENDA PUBLICA/PATRIMONIO CONTRIBUIDO		40,718,110.85
TOTAL ALMACENES		824,754.73	3-2-0-0-0000-0000	HACIENDA PUBLICA/PATRIMONIO GENERADO	
1-1-6-0-0000-0000	ESTIMACION POR PERDIDA O DETERIORO DE AC		3-2-1-0-0000-0000	RESULTADOS DE EJERCICIO (AHORRO/DESAHOR	
1-1-6-1-0000-0000	ESTIMACIONES PARA CUENTAS INCOBRABLES PO	0.00	3-2-1-1-0000-0000	RESULTADOS DE EJERCICIO (AHORRO/DESAHOR	32,775,745.10
TOTAL ESTIMACION POR PERDIDA O DETERIORO DE AC		0.00	TOTAL RESULTADOS DE EJERCICIO (AHORRO/DESAHOR		32,775,745.10
TOTAL ACTIVO CIRCULANTE		473,775,137.37	3-2-2-0-0000-0000	RESULTADOS DE EJERCICIO ANTERIORES	
1-2-0-0-0000-0000	ACTIVO NO CIRCULANTE		3-2-2-1-0000-0000	RESULTADOS DE EJERCICIO ANTERIORES	144,409,883.57
1-2-1-0-0000-0000	INVERSIONES FINANCIERAS A LARGO PLAZO		TOTAL RESULTADOS DE EJERCICIOS ANTERIORES		144,409,883.57
1-2-1-1-0000-0000	INVERSIONES A LARGO PLAZO	0.00	3-2-5-0-0000-0000	RECTIFICACIONES DE RESULTADOS DE EJERCIC	
TOTAL INVERSIONES FINANCIERAS A LARGO PLAZO		0.00	3-2-5-1-0000-0000	CAMBIO EN POLITICAS CONTABLES	38,873,926.94
1-2-3-0-0000-0000	BIENES INMUEBLES, INFRAESTRUCTURA Y CONS		TOTAL RECTIFICACIONES DE RESULTADOS DE EJERCIC		38,873,926.94
1-2-3-1-0000-0000	TERRENOS	31,589,261.00	TOTAL HACIENDA PUBLICA/PATRIMONIO GENERADO		216,059,557.61
1-2-3-3-0000-0000	EDIFICIOS NO HABITACIONALES	80,373,577.95	TOTAL HACIENDA PUBLICA PATRIMONIO		256,777,688.46
TOTAL BIENES INMUEBLES, INFRAESTRUCTURA Y CONS		111,962,838.95	TOTAL PASIVO, HACIENDA PUBLICA PATRIMONIO		568,545,703.75
1-2-4-0-0000-0000	BIENES MUEBLES				
1-2-4-1-0000-0000	MOBILIARIO Y EQUIPO DE ADMINISTRACION	22,798,463.04			
1-2-4-2-0000-0000	MOBILIARIO Y EQUIPO EDUCACIONAL RECREATI	7,642,126.63			
1-2-4-3-0000-0000	EQUIPO E INSTRUMENTAL MEDICO Y DE LABORA	11,221,332.46			
1-2-4-4-0000-0000	VEHICULOS Y EQUIPO DE TRANSPORTE	2,715,098.01			
1-2-4-6-0000-0000	MAQUINARIA, OTROS EQUIPOS Y HERRAMIENTAS	44,175,259.50			
1-2-4-7-0000-0000	COLECCIONES, OBRAS DE ARTE Y OBJETOS VAL	110,204.43			
TOTAL BIENES MUEBLES		88,662,474.07			
1-2-5-0-0000-0000	ACTIVOS INTANGIBLES				
1-2-5-1-0000-0000	SOFTWARE	33,073.92			
1-2-5-2-0000-0000	PATENTES, MARCAS Y DERECHOS	0.00			
1-2-5-3-0000-0000	CONCESIONES Y FRANQUICIAS	0.00			
1-2-5-4-0000-0000	LICENCIAS	85,802.73			
1-2-5-9-0000-0000	OTROS ACTIVOS INTANGIBLES	0.00			
TOTAL ACTIVOS INTANGIBLES		118,876.65			
1-2-6-0-0000-0000	DEPRECIACION, DETERIORO Y AMORTIZACION A				
1-2-6-1-0000-0000	DEPRECIACION ACUMULADA DE BIENES INMUEBL	-36,565,473.95			
1-2-6-3-0000-0000	DEPRECIACION ACUMULADA DE BIENES MUEBLES	-79,541,487.90			
1-2-6-5-0000-0000	AMORTIZACION ACUMULADA DE ACTIVOS INTANG	0.00			
TOTAL DEPRECIACION, DETERIORO Y AMORTIZACION A		-116,106,961.85			
1-2-7-0-0000-0000	ACTIVO DIFERIDO				
1-2-7-9-0000-0000	OTROS ACTIVOS DIFERIDOS	133,338.56			



GOBIERNO DEL ESTADO DE VERACRUZ DE IGNACIO DE LA LLAVE
COLEGIO DE ESTUDIOS CIENTIFICOS Y TECNOLOGICOS DEL ESTADO DE
ESTADO DE SITUACION FINANCIERA AL 31 DE MAYO DE 2020

CUENTA	DESCRIPCION ACTIVO	SALDO	CUENTA	DESCRIPCION PASIVO + HACIENDA PUBLICA	SALDO
	TOTALACTIVO DIFERIDO	133,338.56			
	TOTALACTIVO NO CIRCULANTE	84,770,666.38			
	TOTALACTIVO	558,545,703.75			

CUENTAS DE ORDEN

6-0-0-0-0000-0000	CUENTAS DE CIERRE CONTABLE	0.00
7-0-0-0-0000-0000	CUENTAS DE ORDEN CONTABLES	
7-1-0-0-0000-0000	VALORES	
7-1-1-0-0000-0000	VALORES EN CUSTODIA	
7-1-1-1-0000-0000	VALORES EN CUSTODIA	0.00
7-1-1-3-0000-0000	RECURSOS AJENOS EN ADMINISTRACION	0.00
7-1-1-8-0000-0000	ACTIVOS PENDIENTES DE RECUPERAR	853,828.04
7-1-1-9-0000-0000	ACTIVOS Y VALORES EN CUSTODIA OPDS	9,636,080.16
	TOTAL VALORES EN CUSTODIA	10,489,908.20
7-1-2-0-0000-0000	CUSTODIA DE VALORES	
7-1-2-3-0000-0000	RECURSOS AJENOS EN ADMINISTRACION	0.00
7-1-2-8-0000-0000	ACTIVOS PENDIENTES DE RECUPERAR	-853,828.04
7-1-2-9-0000-0000	ACTIVOS Y VALORES EN CUSTODIA OPDS	-9,636,080.16
	TOTAL CUSTODIA DE VALORES	-10,489,908.20
	TOTAL VALORES	0.00
7-4-0-0-0000-0000	JUICIOS	
7-4-1-0-0000-0000	DEMANDAS JUDICIAL EN PROCESO DE RESOLUCI	
7-4-1-1-0000-0000	CONTINGENCIAS POR JUICIOS PENDIENTES DE	66,968,104.06
	TOTAL DEMANDAS JUDICIAL EN PROCESO DE RESOLUCI	66,968,104.06
7-4-2-0-0000-0000	RESOLUCIONES DE DEMANDAS EN PROCESO JUDI	
7-4-2-1-0000-0000	RESOLUCION DE JUICIOS JUDICIALES PENDIEN	-66,968,104.06
	TOTAL RESOLUCIONES DE DEMANDAS EN PROCESO JUDI	-66,968,104.06
	TOTAL JUICIOS	0.00
	TOTAL CUENTAS DE ORDEN CONTABLES	0.00
8-0-0-0-0000-0000	CUENTAS DE ORDEN PRESUPUESTARIA	
8-1-0-0-0000-0000	LEY DE INGRESOS	
8-1-1-0-0000-0000	LEY DE INGRESOS ESTIMADA	
8-1-1-1-0000-0000	INGRESOS ESTATALES ESTIMADOS	221,846,576.00
8-1-1-4-0000-0000	INGRESOS DE GESTION ESTIMADOS	12,475,972.00
8-1-1-5-0000-0000	INGRESOS FEDERALES ESTIMADOS	180,000,000.00
8-1-1-7-0000-0000	OTROS INGRESOS Y BENEFICIOS VARIOS ESTIM	0.00
	TOTAL LEY DE INGRESOS ESTIMADA	414,322,548.00
8-1-2-0-0000-0000	LEY DE INGRESOS POR EJECUTAR	
8-1-2-1-0000-0000	INGRESOS ESTATALES POR EJECUTAR	-28,983,938.96
8-1-2-4-0000-0000	INGRESOS DE GESTION POR EJECUTAR	-7,691,671.80
8-1-2-5-0000-0000	INGRESOS FEDERALES POR EJECUTAR	-186,846,188.00
8-1-2-7-0000-0000	OTROS INGRESOS Y BENEFICIOS VARIOS POR E	0.00
	TOTAL LEY DE INGRESOS POR EJECUTAR	-223,521,798.76
8-1-3-0-0000-0000	MODIFICACIONES A LA LEY DE INGRESOS ESTI	
8-1-3-1-0000-0000	INGRESOS ESTATALES MODIFICACIONES	-35,000,388.00
8-1-3-4-0000-0000	INGRESOS DE GESTION MODIFICACIONES	0.00
8-1-3-5-0000-0000	INGRESOS FEDERALES MODIFICACIONES	6,846,188.00
8-1-3-7-0000-0000	OTROS INGRESOS Y BENEFICIOS VARIOS MODIF	37,546.49
	TOTAL MODIFICACIONES A LA LEY DE INGRESOS ESTI	-28,116,653.51
8-1-4-0-0000-0000	LEY DE INGRESOS DEVENGADA	
8-1-4-1-0000-0000	INGRESOS ESTATALES DEVENGADOS	0.00
8-1-4-4-0000-0000	INGRESOS DE GESTION DEVENGADOS	0.00



GOBIERNO DEL ESTADO DE VERACRUZ DE IGNACIO DE LA LLAVE
COLEGIO DE ESTUDIOS CIENTIFICOS Y TECNOLOGICOS DEL ESTADO DE
ESTADO DE SITUACION FINANCIERA AL 31 DE MAYO DE 2020

CUENTA	DESCRIPCION ACTIVO	SALDO	CUENTA	DESCRIPCION PASIVO + HACIENDA PUBLICA	SALDO
	8-1-4-5-0000-0000	INGRESOS FEDERALES DEVENGADOS		0.00	
	8-1-4-7-0000-0000	OTROS INGRESOS Y BENEFICIOS VARIOS DEVEN		0.00	
	TOTAL LEY DE INGRESOS DEVENGADA			0.00	
	8-1-5-0-0000-0000	LEY DE INGRESOS RECAUDADA			
	8-1-5-1-0000-0000	INGRESOS ESTATALES RECAUDADOS		-157,862,249.04	
	8-1-5-4-0000-0000	INGRESOS DE GESTION RECAUDADOS		-4,784,300.20	
	8-1-5-5-0000-0000	INGRESOS FEDERALES RECAUDADOS		0.00	
	8-1-5-7-0000-0000	OTROS INGRESOS Y BENEFICIOS VARIOS RECAU		-37,546.49	
	TOTAL LEY DE INGRESOS RECAUDADA			-162,684,095.73	
	TOTAL LEY DE INGRESOS			0.00	
	8-2-0-0-0000-0000	PRESUPUESTO DE EGRESOS			
	8-2-1-0-0000-0000	PRESUPUESTO DE EGRESO APROBADO			
	8-2-1-1-0000-0000	SERVICIOS PERSONALES		-373,139,336.00	
	8-2-1-2-0000-0000	MATERIALES Y SUMINISTROS		-10,707,376.00	
	8-2-1-3-0000-0000	SERVICIOS GENERALES		-26,982,564.00	
	8-2-1-4-0000-0000	TRANSFERENCIAS, ASIGNACIONES, SUBSIDIOS		-3,488,272.00	
	8-2-1-5-0000-0000	BIENES MUEBLES, INMUEBLES E INTANGIBLES		0.00	
	8-2-1-6-0000-0000	INVERSIÓN PÚBLICA		0.00	
	8-2-1-7-0000-0000	INVERSIONES FINANCIERAS Y OTRAS PROVISIO		0.00	
	TOTAL PRESUPUESTO DE EGRESO APROBADO			-414,322,548.00	
	8-2-2-0-0000-0000	PRESUPUESTO DE EGRESOS POR EJERCER			
	8-2-2-1-0000-0000	SERVICIOS PERSONALES		0.00	
	8-2-2-2-0000-0000	MATERIALES Y SUMINISTROS		9,917,033.18	
	8-2-2-3-0000-0000	SERVICIOS GENERALES		12,000,945.79	
	8-2-2-4-0000-0000	TRANSFERENCIAS, ASIGNACIONES, SUBSIDIOS		3,020,622.36	
	8-2-2-5-0000-0000	BIENES MUEBLES, INMUEBLES E INTANGIBLES		0.00	
	8-2-2-7-0000-0000	INVERSIONES FINANCIERAS Y OTRAS PROVISIO		0.00	
	TOTAL PRESUPUESTO DE EGRESOS POR EJERCER			24,938,601.33	
	8-2-3-0-0000-0000	MODIFICACIONES AL PRESUPUESTO DE EGRESOS			
	8-2-3-1-0000-0000	SERVICIOS PERSONALES		26,261,440.00	
	8-2-3-2-0000-0000	MATERIALES Y SUMINISTROS		594,116.00	
	8-2-3-3-0000-0000	SERVICIOS GENERALES		1,261,097.51	
	8-2-3-4-0000-0000	TRANSFERENCIAS, ASIGNACIONES, SUBSIDIOS		0.00	
	8-2-3-5-0000-0000	BIENES MUEBLES, INMUEBLES E INTANGIBLES		0.00	
	8-2-3-6-0000-0000	INVERSIÓN PÚBLICA		0.00	
	8-2-3-7-0000-0000	INVERSIONES FINANCIERAS Y OTRAS PROVISIO		0.00	
	TOTAL MODIFICACIONES AL PRESUPUESTO DE EGRESOS			28,116,653.51	
	8-2-4-0-0000-0000	PRESUPUESTO DE EGRESOS COMPROMETIDO			
	8-2-4-1-0000-0000	SERVICIOS PERSONALES		225,129,137.50	
	8-2-4-2-0000-0000	MATERIALES Y SUMINISTROS		15,540.00	
	8-2-4-3-0000-0000	SERVICIOS GENERALES		6,214,265.03	
	8-2-4-4-0000-0000	TRANSFERENCIAS, ASIGNACIONES, SUBSIDIOS		0.00	
	8-2-4-5-0000-0000	BIENES MUEBLES, INMUEBLES E INTANGIBLES		0.00	
	8-2-4-6-0000-0000	INVERSIÓN PÚBLICA		0.00	
	TOTAL PRESUPUESTO DE EGRESOS COMPROMETIDO			231,358,942.53	
	8-2-5-0-0000-0000	PRESUPUESTO DE EGRESOS DEVENGADO			
	8-2-5-1-0000-0000	SERVICIOS PERSONALES		0.00	
	8-2-5-2-0000-0000	MATERIALES Y SUMINISTROS		0.00	
	8-2-5-3-0000-0000	SERVICIOS GENERALES		0.00	
	8-2-5-4-0000-0000	TRANSFERENCIAS, ASIGNACIONES, SUBSIDIOS		0.00	
	8-2-5-5-0000-0000	BIENES MUEBLES, INMUEBLES E INTANGIBLES		0.00	
	8-2-5-6-0000-0000	INVERSIÓN PÚBLICA		0.00	
	8-2-5-7-0000-0000	INVERSIONES FINANCIERAS Y OTRAS PROVISIO		0.00	

Handwritten initials and a circle with a checkmark.

Handwritten signature.



GOBIERNO DEL ESTADO DE VERACRUZ DE IGNACIO DE LA LLAVE
COLEGIO DE ESTUDIOS CIENTIFICOS Y TECNOLOGICOS DEL ESTADO DE
ESTADO DE SITUACION FINANCIERA AL 31 DE MAYO DE 2020

CUENTA	DESCRIPCION ACTIVO	SALDO	CUENTA	DESCRIPCION PASIVO + HACIENDA PUBLICA	SALDO
	TOTAL PRESUPUESTO DE EGRESOS DEVENGADO			0.00	
8-2-6-0-0000-0000	PRESUPUESTO DE EGRESOS EJERCIDO				
8-2-6-1-0000-0000	SERVICIOS PERSONALES			11,512,134.81	
8-2-6-2-0000-0000	MATERIALES Y SUMINISTROS			0.00	
8-2-6-3-0000-0000	SERVICIOS GENERALES			2,247,829.03	
8-2-6-4-0000-0000	TRANSFERENCIAS, ASIGNACIONES, SUBSIDIOS			0.00	
8-2-6-5-0000-0000	BIENES MUEBLES, INMUEBLES E INTANGIBLES			0.00	
8-2-6-6-0000-0000	INVERSIÓN PÚBLICA			0.00	
8-2-6-7-0000-0000	INVERSIONES FINANCIERAS Y OTRAS PROVISIO			0.00	
	TOTAL PRESUPUESTO DE EGRESOS EJERCIDO			13,759,963.84	
8-2-7-0-0000-0000	PRESUPUESTO DE EGRESOS PAGADO				
8-2-7-1-0000-0000	SERVICIOS PERSONALES			110,236,623.69	
8-2-7-2-0000-0000	MATERIALES Y SUMINISTROS			180,686.82	
8-2-7-3-0000-0000	SERVICIOS GENERALES			5,258,426.64	
8-2-7-4-0000-0000	TRANSFERENCIAS, ASIGNACIONES, SUBSIDIOS			472,649.64	
8-2-7-5-0000-0000	BIENES MUEBLES, INMUEBLES E INTANGIBLES			0.00	
8-2-7-6-0000-0000	INVERSIÓN PÚBLICA			0.00	
8-2-7-7-0000-0000	INVERSIONES FINANCIERAS Y OTRAS PROVISIO			0.00	
	TOTAL PRESUPUESTO DE EGRESOS PAGADO			116,148,386.79	
	TOTAL PRESUPUESTO DE EGRESOS			0.00	
	TOTAL CUENTAS DE ORDEN PRESUPUESTARIA			0.00	
9-0-0-0-0000-0000	CUENTAS DE CIERRE PRESUPUESTARIO			0.00	

"BAJO PROTESTA DE DECIR VERDAD DECLARAMOS QUE LOS ESTADOS FINANCIEROS Y SUS NOTAS, SON RAZONABLEMENTE CORRECTOS Y SON RESPONSABILIDAD DEL EMISOR"

ELABORÓ
JEF. DEL DEPTO. DE CONTABILIDAD

C.P. ADRIANA ELIZABETH BUENO MARTINEZ

VERIFICÓ
DIRECTOR ADMINISTRATIVO

L.C. PEDRO ALVARADO CADENA

AUTORIZÓ
DIRECTOR GENERAL

ING. JAVIER BAIZABAL CORDERO



GOBIERNO DEL ESTADO DE VERACRUZ DE IGNACIO DE LA LLAVE
 COLEGIO DE ESTUDIOS CIENTIFICOS Y TECNOLOGICOS DEL ESTADO DE
 ESTADO DE SITUACION FINANCIERA AL 30 DE JUNIO DE 2020

CUENTA	DESCRIPCION ACTIVO	SALDO	CUENTA	DESCRIPCION PASIVO + HACIENDA PUBLICA	SALDO
1-0-0-0-0000-0000	ACTIVO		2-0-0-0-0000-0000	PASIVO	
1-1-0-0-0000-0000	ACTIVO CIRCULANTE		2-1-0-0-0000-0000	PASIVO CIRCULANTE	
1-1-1-0-0000-0000	EFFECTIVO Y EQUIVALENTES		2-1-1-0-0000-0000	CUENTAS POR PAGAR ACORTO PLAZO	
1-1-1-1-0000-0000	EFFECTIVO	0.00	2-1-1-1-0000-0000	SERVICIOS PERSONALES POR PAGAR ACORTO P	140,045,286.12
1-1-1-3-0000-0000	BANCOS DEPENDENCIAS Y OTROS	51,746,079.41	2-1-1-2-0000-0000	PROVEEDORES POR PAGAR ACORTO PLAZO	20,250.00
1-1-1-4-0000-0000	INVERSIONES TEMPORALES (HASTA 3 MESES)	0.00	2-1-1-5-0000-0000	TRANSFERENCIAS OTORGADAS POR PAGAR ACOR	0.00
	TOTAL EFFECTIVO Y EQUIVALENTES	51,746,079.41	2-1-1-7-0000-0000	RETENCIONES Y CONTRIBUCIONES POR PAGAR A	160,784,039.02
1-1-2-0-0000-0000	DERECHOS ARECIBIR EFFECTIVO O EQUIVALENT		2-1-1-9-0000-0000	OTRAS CUENTAS POR PAGAR A CP	154,272.06
1-1-2-2-0000-0000	CUENTAS POR COBRAR ACORTO PLAZO	423,891,405.32		TOTAL CUENTAS POR PAGAR ACORTO PLAZO	301,003,847.20
1-1-2-3-0000-0000	DEUDORES DIVERSOS POR COBRAR ACORTO PLA	1,163,875.32	2-1-6-0-0000-0000	FONDOS Y BIENES DE TERCEROS EN GARANTIA	0.00
1-1-2-4-0000-0000	INGRESOS POR RECUPERAR ACORTO PLAZO	584,951.03	2-1-9-0-0000-0000	OTROS PASIVOS ACORTO PLAZO	
1-1-2-5-0000-0000	DEUDORES POR ANTIQ POS DE LATESORERIA A	0.00	2-1-9-1-0000-0000	INGRESOS POR CLASIFICAR	0.00
1-1-2-9-0000-0000	OTROS DERECHOS A RECIBIR EFFECTIVO O EQUI	0.00	2-1-9-9-0000-0000	OTROS PASIVOS CIRCULANTES	0.00
	TOTAL DERECHOS A RECIBIR EFFECTIVO O EQUIVALENT	425,640,231.67		TOTAL OTROS PASIVOS ACORTO PLAZO	0.00
1-1-3-0-0000-0000	DERECHOS ARECIBIR BIENES O SERVICIOS			TOTAL PASIVO CIRCULANTE	301,003,847.20
1-1-3-1-0000-0000	ANTI Q PO A PROVEEDORES POR ADQUISICION D	1,322.40		TOTAL PASIVO	301,003,847.20
1-1-3-2-0000-0000	ANTI Q PO A PROVEEDORES POR ADQUISICION D	0.00	3-0-0-0-0000-0000	HACIENDA PUBLICA PATRIMONIO	
1-1-3-3-0000-0000	ANTI Q PO A PROVEEDORES POR ADQUISICION D	0.00	3-1-0-0-0000-0000	HACIENDA PUBLICA PATRIMONIO CONTRIBUIDO	
1-1-3-4-0000-0000	ANTI Q PO A CONTRATISTAS POR OBRAS PUBLIC	0.00	3-1-2-0-0000-0000	DONACIONES DE CAPITAL	
	TOTAL DERECHOS A RECIBIR BIENES O SERVICIOS	1,322.40	3-1-2-1-0000-0000	DONACIONES DE CAPITAL	40,718,110.85
1-1-5-0-0000-0000	ALMACENES			TOTAL DONACIONES DE CAPITAL	40,718,110.85
1-1-5-1-0000-0000	ALMACEN DE MATERIALES Y SUMINISTROS DE C	808,965.45		TOTAL HACIENDA PUBLICA PATRIMONIO CONTRIBUIDO	40,718,110.85
	TOTAL ALMACENES	808,965.45	3-2-0-0-0000-0000	HACIENDA PUBLICA PATRIMONIO GENERADO	
1-1-6-0-0000-0000	ESTIMACION POR PERDIDA O DETERIORO DE AC		3-2-1-0-0000-0000	RESULTADOS DE EJERCICIO (AHORRO/DESAHOR	
1-1-6-1-0000-0000	ESTIMACIONES PARA CUENTAS INCOBRABLES PO	0.00	3-2-1-1-0000-0000	RESULTADOS DE EJERCICIO (AHORRO/DESAHOR	37,968,090.25
	TOTAL ESTIMACION POR PERDIDA O DETERIORO DE AC	0.00		TOTAL RESULTADOS DE EJERCICIO (AHORRO/DESAHOR	37,968,090.25
	TOTAL ACTIVO CIRCULANTE	478,196,598.93	3-2-2-0-0000-0000	RESULTADOS DE EJERCICIO SANTERIORES	
1-2-0-0-0000-0000	ACTIVO NO CIRCULANTE		3-2-2-1-0000-0000	RESULTADOS DE EJERCICIO SANTERIORES	144,403,188.07
1-2-1-0-0000-0000	INVERSIONES FINANCIERAS ALARGO PLAZO			TOTAL RESULTADOS DE EJERCICIO SANTERIORES	144,403,188.07
1-2-1-1-0000-0000	INVERSIONES A LARGO PLAZO	0.00	3-2-5-0-0000-0000	RECTIFICACIONES DE RESULTADOS DE EJERCIC	
	TOTAL INVERSIONES FINANCIERAS A LARGO PLAZO	0.00	3-2-5-1-0000-0000	CAMBIOS EN POLITICAS CONTABLES	38,873,928.94
1-2-3-0-0000-0000	BIENES INMUEBLES, INFRAESTRUCTURAY CONS			TOTAL RECTIFICACIONES DE RESULTADOS DE EJERCIC	38,873,928.94
1-2-3-1-0000-0000	TERRENOS	31,589,261.00		TOTAL HACIENDA PUBLICA PATRIMONIO GENERADO	221,245,207.26
1-2-3-3-0000-0000	EDIFICIOS NO HABITACIONALES	80,373,577.95		TOTAL HACIENDA PUBLICA PATRIMONIO	261,963,318.11
	TOTAL BIENES INMUEBLES, INFRAESTRUCTURAY CONS	111,962,838.95		TOTAL PASIVO, HACIENDA PUBLICA PATRIMONIO	562,967,165.31
1-2-4-0-0000-0000	BIENES MUEBLES				
1-2-4-1-0000-0000	MOBILIARIO Y EQUIPO DE ADMINISTRACION	22,798,463.04			
1-2-4-2-0000-0000	MOBILIARIO Y EQUIPO EDUCACIONAL RECREATI	7,642,126.63			
1-2-4-3-0000-0000	EQUIPO E INSTRUMENTAL MEDICO Y DE LABORA	11,221,332.46			
1-2-4-4-0000-0000	VEHICULOS Y EQUIPO DE TRANSPORTE	2,715,088.01			
1-2-4-6-0000-0000	MAQUINARIA, OTROS EQUIPOS Y HERRAMIENTAS	44,175,259.50			
1-2-4-7-0000-0000	COLECCIONES, OBRAS DE ARTE Y OBJETOS VAL	110,204.43			
	TOTAL BIENES MUEBLES	88,662,474.07			
1-2-5-0-0000-0000	ACTIVOS INTANGIBLES				
1-2-5-1-0000-0000	SOFTWARE	33,073.92			
1-2-5-2-0000-0000	PATENTES, MARCAS Y DERECHOS	0.00			
1-2-5-3-0000-0000	CONCESIONES Y FRANQUICIAS	0.00			
1-2-5-4-0000-0000	LICENCIAS	85,802.73			
1-2-5-9-0000-0000	OTROS ACTIVOS INTANGIBLES	0.00			
	TOTAL ACTIVOS INTANGIBLES	118,876.65			
1-2-6-0-0000-0000	DEPRECIACION, DETERIORO Y AMORTIZACION A				
1-2-6-1-0000-0000	DEPRECIACION ACUMULADA DE BIENES INMUEBL	-36,565,473.95			
1-2-6-3-0000-0000	DEPRECIACION ACUMULADA DE BIENES MUEBLES	-79,541,487.90			
1-2-6-5-0000-0000	AMORTIZACION ACUMULADA DE ACTIVOS INTANG	0.00			
	TOTAL DEPRECIACION, DETERIORO Y AMORTIZACION A	-116,106,961.85			
1-2-7-0-0000-0000	ACTIVO DIFERIDO				
1-2-7-9-0000-0000	OTROS ACTIVOS DIFERIDOS	133,338.56			



GOBIERNO DEL ESTADO DE VERACRUZ DE IGNACIO DE LA LLAVE
 COLEGIO DE ESTUDIOS CIENTIFICOS Y TECNOLOGICOS DEL ESTADO DE
 ESTADO DE SITUACION FINANCIERA AL 30 DE JUNIO DE 2020

CUENTA	DESCRIPCION ACTIVO	SALDO	CUENTA	DESCRIPCION PASIVO + HACIENDA PUBLICA	SALDO
	TOTALACTIVO DIFERIDO	133,338.56			
	TOTALACTIVO NO CIRCULANTE	84,770,566.38			
	TOTALACTIVO	562,967,165.31			

CUENTAS DE ORDEN

6-0-0-0-0000-0000	CUENTAS DE CIERRE CONTABLE	0.00
7-0-0-0-0000-0000	CUENTAS DE ORDEN CONTABLES	
7-1-0-0-0000-0000	VALORES	
7-1-1-0-0000-0000	VALORES EN CUSTODIA	
7-1-1-1-0000-0000	VALORES EN CUSTODIA	0.00
7-1-1-3-0000-0000	RECURSOS AJENOS EN ADMINISTRACION	0.00
7-1-1-8-0000-0000	ACTIVOS PENDIENTES DE RECUPERAR	853,828.04
7-1-1-9-0000-0000	ACTIVOS Y VALORES EN CUSTODIA OPDS	9,636,080.16
	TOTAL VALORES EN CUSTODIA	10,489,908.20
7-1-2-0-0000-0000	CUSTODIA DE VALORES	
7-1-2-3-0000-0000	RECURSOS AJENOS EN ADMINISTRACION	0.00
7-1-2-8-0000-0000	ACTIVOS PENDIENTES DE RECUPERAR	-853,828.04
7-1-2-9-0000-0000	ACTIVOS Y VALORES EN CUSTODIA OPDS	-9,636,080.16
	TOTAL CUSTODIA DE VALORES	-10,489,908.20
	TOTAL VALORES	0.00
7-4-0-0-0000-0000	JUICIOS	
7-4-1-0-0000-0000	DEMANDAS JUDICIAL EN PROCESO DE RESOLUCI	
7-4-1-1-0000-0000	CONTINGENCIAS POR JUICIOS PENDIENTES DE	68,781,449.80
	TOTAL DEMANDAS JUDICIAL EN PROCESO DE RESOLUCI	68,781,449.80
7-4-2-0-0000-0000	RESOLUCIONES DE DEMANDAS EN PROCESO JUDI	
7-4-2-1-0000-0000	RESOLUCION DE JUICIOS JUDICIALES PENDIEN	-68,781,449.80
	TOTAL RESOLUCIONES DE DEMANDAS EN PROCESO JUDI	-68,781,449.80
	TOTAL JUICIOS	0.00
	TOTAL CUENTAS DE ORDEN CONTABLES	0.00
8-0-0-0-0000-0000	CUENTAS DE ORDEN PRESUPUESTARIA	
8-1-0-0-0000-0000	LEY DE INGRESOS	
8-1-1-0-0000-0000	LEY DE INGRESOS ESTIMADA	
8-1-1-1-0000-0000	INGRESOS ESTATALES ESTIMADOS	221,846,576.00
8-1-1-4-0000-0000	INGRESOS DE GESTION ESTIMADOS	12,475,972.00
8-1-1-5-0000-0000	INGRESOS FEDERALES ESTIMADOS	180,000,000.00
8-1-1-7-0000-0000	OTROS INGRESOS Y BENEFICIOS VARIOS ESTIM	0.00
	TOTAL LEY DE INGRESOS ESTIMADA	414,322,548.00
8-1-2-0-0000-0000	LEY DE INGRESOS POR EJECUTAR	
8-1-2-1-0000-0000	INGRESOS ESTATALES POR EJECUTAR	-152,131.96
8-1-2-4-0000-0000	INGRESOS DE GESTION POR EJECUTAR	-7,677,107.80
8-1-2-5-0000-0000	INGRESOS FEDERALES POR EJECUTAR	-186,846,188.00
8-1-2-7-0000-0000	OTROS INGRESOS Y BENEFICIOS VARIOS POR E	0.00
	TOTAL LEY DE INGRESOS POR EJECUTAR	-194,675,427.76
8-1-3-0-0000-0000	MODIFICACIONES A LA LEY DE INGRESOS ESTI	
8-1-3-1-0000-0000	INGRESOS ESTATALES MODIFICACIONES	-35,000,388.00
8-1-3-4-0000-0000	INGRESOS DE GESTION MODIFICACIONES	0.00
8-1-3-5-0000-0000	INGRESOS FEDERALES MODIFICACIONES	6,846,188.00
8-1-3-7-0000-0000	OTROS INGRESOS Y BENEFICIOS VARIOS MODIF	46,648.94
	TOTAL MODIFICACIONES A LA LEY DE INGRESOS ESTI	-28,107,551.06
8-1-4-0-0000-0000	LEY DE INGRESOS DEVENGADA	
8-1-4-1-0000-0000	INGRESOS ESTATALES DEVENGADOS	0.00
8-1-4-4-0000-0000	INGRESOS DE GESTION DEVENGADOS	0.00

80



GOBIERNO DEL ESTADO DE VERACRUZ DE IGNACIO DE LA LLAVE
COLEGIO DE ESTUDIOS CIENTIFICOS Y TECNOLOGICOS DEL ESTADO DE
ESTADO DE SITUACION FINANCIERA AL 30 DE JUNIO DE 2020

CUENTA	DESCRIPCION ACTIVO	SALDO	CUENTA	DESCRIPCION PASIVO + HACIENDA PUBLICA	SALDO
8-1-4-5-0000-0000	INGRESOS FEDERALES DEVENGADOS			0.00	
8-1-4-7-0000-0000	OTROS INGRESOS Y BENEFICIOS VARIOS DEVEN			0.00	
TOTAL LEY DE INGRESOS DEVENGADA				0.00	
8-1-5-0-0000-0000	LEY DE INGRESOS RECAUDADA				
8-1-5-1-0000-0000	INGRESOS ESTATALES RECAUDADOS			-186,694,056.04	
8-1-5-4-0000-0000	INGRESOS DE GESTION RECAUDADOS			-4,798,864.20	
8-1-5-5-0000-0000	INGRESOS FEDERALES RECAUDADOS			0.00	
8-1-5-7-0000-0000	OTROS INGRESOS Y BENEFICIOS VARIOS RECAU			-46,648.94	
TOTAL LEY DE INGRESOS RECAUDADA				-191,539,569.18	
TOTAL LEY DE INGRESOS				0.00	
8-2-0-0-0000-0000	PRESUPUESTO DE EGRESOS				
8-2-1-0-0000-0000	PRESUPUESTO DE EGRESOS APROBADO				
8-2-1-1-0000-0000	SERVICIOS PERSONALES			-373,139,336.00	
8-2-1-2-0000-0000	MATERIALES Y SUMINISTROS			-10,707,376.00	
8-2-1-3-0000-0000	SERVICIOS GENERALES			-26,982,564.00	
8-2-1-4-0000-0000	TRANSFERENCIAS, ASIGNACIONES, SUBSIDIOS			-3,493,272.00	
8-2-1-5-0000-0000	BIENES MUEBLES, INMUEBLES E INTANGIBLES			0.00	
8-2-1-6-0000-0000	INVERSIÓN PÚBLICA			0.00	
8-2-1-7-0000-0000	INVERSIONES FINANCIERAS Y OTRAS PROVISIO			0.00	
TOTAL PRESUPUESTO DE EGRESOS APROBADO				-414,322,548.00	
8-2-2-0-0000-0000	PRESUPUESTO DE EGRESOS POR EJERCER				
8-2-2-1-0000-0000	SERVICIOS PERSONALES			0.00	
8-2-2-2-0000-0000	MATERIALES Y SUMINISTROS			9,862,171.04	
8-2-2-3-0000-0000	SERVICIOS GENERALES			10,854,214.05	
8-2-2-4-0000-0000	TRANSFERENCIAS, ASIGNACIONES, SUBSIDIOS			2,944,927.37	
8-2-2-5-0000-0000	BIENES MUEBLES, INMUEBLES E INTANGIBLES			0.00	
8-2-2-7-0000-0000	INVERSIONES FINANCIERAS Y OTRAS PROVISIO			0.00	
TOTAL PRESUPUESTO DE EGRESOS POR EJERCER				23,661,312.46	
8-2-3-0-0000-0000	MODIFICACIONES AL PRESUPUESTO DE EGRESOS				
8-2-3-1-0000-0000	SERVICIOS PERSONALES			26,261,440.00	
8-2-3-2-0000-0000	MATERIALES Y SUMINISTROS			594,116.00	
8-2-3-3-0000-0000	SERVICIOS GENERALES			1,251,995.06	
8-2-3-4-0000-0000	TRANSFERENCIAS, ASIGNACIONES, SUBSIDIOS			0.00	
8-2-3-5-0000-0000	BIENES MUEBLES, INMUEBLES E INTANGIBLES			0.00	
8-2-3-6-0000-0000	INVERSIÓN PÚBLICA			0.00	
8-2-3-7-0000-0000	INVERSIONES FINANCIERAS Y OTRAS PROVISIO			0.00	
TOTAL MODIFICACIONES AL PRESUPUESTO DE EGRESOS				28,107,551.06	
8-2-4-0-0000-0000	PRESUPUESTO DE EGRESOS COMPROMETIDO				
8-2-4-1-0000-0000	SERVICIOS PERSONALES			203,306,991.75	
8-2-4-2-0000-0000	MATERIALES Y SUMINISTROS			7,701.49	
8-2-4-3-0000-0000	SERVICIOS GENERALES			5,667,512.31	
8-2-4-4-0000-0000	TRANSFERENCIAS, ASIGNACIONES, SUBSIDIOS			0.00	
8-2-4-5-0000-0000	BIENES MUEBLES, INMUEBLES E INTANGIBLES			0.00	
8-2-4-6-0000-0000	INVERSIÓN PÚBLICA			0.00	
TOTAL PRESUPUESTO DE EGRESOS COMPROMETIDO				208,982,205.55	
8-2-5-0-0000-0000	PRESUPUESTO DE EGRESOS DEVENGADO				
8-2-5-1-0000-0000	SERVICIOS PERSONALES			0.00	
8-2-5-2-0000-0000	MATERIALES Y SUMINISTROS			0.00	
8-2-5-3-0000-0000	SERVICIOS GENERALES			0.00	
8-2-5-4-0000-0000	TRANSFERENCIAS, ASIGNACIONES, SUBSIDIOS			0.00	
8-2-5-5-0000-0000	BIENES MUEBLES, INMUEBLES E INTANGIBLES			0.00	
8-2-5-6-0000-0000	INVERSIÓN PÚBLICA			0.00	
8-2-5-7-0000-0000	INVERSIONES FINANCIERAS Y OTRAS PROVISIO			0.00	

8/20



GOBIERNO DEL ESTADO DE VERACRUZ DE IGNACIO DE LA LLAVE
COLEGIO DE ESTUDIOS CIENTIFICOS Y TECNOLOGICOS DEL ESTADO DE
ESTADO DE SITUACION FINANCIERA AL 30 DE JUNIO DE 2020

Table with columns: CUENTA, DESCRIPCION ACTIVO, SALDO, CUENTA, DESCRIPCION PASIVO + HACIENDA PUBLICA, SALDO. Rows include budget items like 'TOTAL PRESUPUESTO DE EGRESOS DEVENGADO' and 'TOTAL Cuentas de Orden Presupuestaria'.

"BAJO PROTESTA DE DECIR VERDAD DECLARAMOS QUE LOS ESTADOS FINANCIEROS Y SUS NOTAS, SON RAZONABLEMENTE CORRECTOS Y SON RESPONSABILIDAD DEL EMISOR"

ELABORÓ
JEFE DEL DEPTO. DE CONTABILIDAD

C.P. ADRIANA ELIZABETH BUENO MARTINEZ

VERIFICÓ

DIRECTOR ADMINISTRATIVO

L.C. PEDRO ALVARADO CADENA

AUTORIZÓ

DIRECTOR GENERAL

ING. JAVIER BAIZABAL CORDERO

DESTINO DE LOS RECURSOS FEDERALES QUE RECIBEN UNIVERSIDADES E INSTITUCIONES DE EDUCACIÓN MEDIA SUPERIOR Y SUPERIOR

En términos del artículo 39, fracción V del Decreto de Presupuesto de Egresos de la Federación para el Ejercicio Fiscal 2020

Programas y cumplimiento de metas

Cifras acumuladas desde enero al periodo que se reporta

Fracción V

Universidad / Institución	Ciclo escolar	Inicio ó Fin	Número de Alumnos	Nivel Educativo (Media Superior o superior)	Tipo de Servicio o Subsistema	Enero-Marzo
TRES VALLES	Agosto-19-Julio-20	Fin	939	Media Superior	CECYTEV	939
PAPANTLA	Agosto-19-Julio-20	Fin	746	Media Superior	CECYTEV	746
BÉNITO JUÁREZ	Agosto-19-Julio-20	Fin	561	Media Superior	CECYTEV	561
NAOLINCO DE VICTORIA	Agosto-19-Julio-20	Fin	362	Media Superior	CECYTEV	362
VEGA DE ALATORRE	Agosto-19-Julio-20	Fin	473	Media Superior	CECYTEV	473
HUITZILA - SOLEDAD ATZOMF	Agosto-19-Julio-20	Fin	187	Media Superior	CECYTEV	187
COXQUIHUI	Agosto-19-Julio-20	Fin	299	Media Superior	CECYTEV	299
LA LAGUNA UXPANAPA	Agosto-19-Julio-20	Fin	236	Media Superior	CECYTEV	236
HUAYACOCOTLA	Agosto-19-Julio-20	Fin	308	Media Superior	CECYTEV	308
AGUA DULCE	Agosto-19-Julio-20	Fin	391	Media Superior	CECYTEV	391
PAJAPAN	Agosto-19-Julio-20	Fin	332	Media Superior	CECYTEV	332
FILOMENO MATA	Agosto-19-Julio-20	Fin	273	Media Superior	CECYTEV	273
PLATÓN SÁNCHEZ	Agosto-19-Julio-20	Fin	223	Media Superior	CECYTEV	223
ÁTZALAN	Agosto-19-Julio-20	Fin	66	Media Superior	CECYTEV	66
SAN RAFAEL	Agosto-19-Julio-20	Fin	250	Media Superior	CECYTEV	250
OMEALCA	Agosto-19-Julio-20	Fin	203	Media Superior	CECYTEV	203
HUATUSCO	Agosto-19-Julio-20	Fin	210	Media Superior	CECYTEV	210
LA CAMELIA	Agosto-19-Julio-20	Fin	176	Media Superior	CECYTEV	176
CIUDAD OLMECA	Agosto-19-Julio-20	Fin	282	Media Superior	CECYTEV	282
LAS LOMAS	Agosto-19-Julio-20	Fin	171	Media Superior	CECYTEV	171
GUAYALEJO	Agosto-19-Julio-20	Fin	93	Media Superior	CECYTEV	93
FRACC. PUENTE MORENO	Agosto-19-Julio-20	Fin	321	Media Superior	CECYTEV	321
LA CUESTA	Agosto-19-Julio-20	Fin	196	Media Superior	CECYTEV	196
HUAZUNTLAN	Agosto-19-Julio-20	Fin	120	Media Superior	CECYTEV	120
OTATITLAN	Agosto-19-Julio-20	Fin	157	Media Superior	CECYTEV	157
CATEMACO	Agosto-19-Julio-20	Fin	218	Media Superior	CECYTEV	218
PALMA SOLA	Agosto-19-Julio-20	Fin	117	Media Superior	CECYTEV	117
VERACRUZ	Agosto-19-Julio-20	Fin	224	Media Superior	CECYTEV	224
GENERAL ALATRISTE	Agosto-19-Julio-20	Fin	59	Media Superior	CECYTEV	59
PALO BLANCO	Agosto-19-Julio-20	Fin	78	Media Superior	CECYTEV	78
COETZALA	Agosto-19-Julio-20	Fin	153	Media Superior	CECYTEV	153

Baizablic

Nombre y Firma
DIRECTOR GENERAL