

DESTINO DE LOS RECURSOS FEDERALES QUE RECIBEN LAS UNIVERSIDADES E INSTITUCIONES DE EDUCACIÓN MEDIA SUPERIOR Y SUPERIOR

En términos del artículo 39, fracción I del Decreto de Presupuesto de Egresos de la Federación para el Ejercicio Fiscal 2020  
Programas y cumplimiento de metas  
Cifras acumuladas desde enero al periodo que se reporta

Fracción I

Universidad / Institución	Programa	Gasto Ejercido (Millones de pesos)			Metas alcanzadas al periodo Enero-Junio	Meta Anual Indicador / (Variable/meta)	Metas alcanzadas al periodo enero-junio	
		Enero-Abril	Enero-Mayo	Enero-Junio			Metas programadas enero-junio	Metas alcanzadas enero-junio
Instituto Tamaulipeco de Capacitación para el Empleo	Desarrollo Institucional y Gestión Administrativa	13,123,695.24	15,637,038.33	17,907,657.09	42%	119	52	50
	Atención a la Demanda Cobertura y Calidad	74,898,726.27	88,765,354.07	102,915,143.39	33%	65	31	18
	Desarrollo Académico	0.00	0.00	0.00	55%	22	12	12
	Pertinencia de Planes y Programas de Estudio	0.00	0.00	0.00	21%	16	5	3
	Fortalecimiento en Infraestructura y Equipamiento	30,160.00	30,160.00	91,631.60	50%	22	12	11
	Vinculación y Gestión con los Sectores que integran a la Sociedad	0.00	0.00	0.00	38%	14	7	3
	Evaluación Institucional	0.00	0.00	0.00	39%	16	7	6
<b>Total</b>		<b>88,052,581.51</b>	<b>104,432,552.40</b>	<b>120,914,432.08</b>	<b>39%</b>	<b>274</b>	<b>126</b>	<b>103</b>

ESTADOS UNIDOS MEXICANOS

Gobierno del Estado de Tamaulipas  
Dirección General de Educación Superior  
Instituto Tamaulipeco de Capacitación para el Empleo  
Cd. Victoria, Tam.

OSCAR JESUS BALLESTEROS GONZALEZ  
DIRECTOR GENERAL

ESTADOS UNIDOS MEXICANOS

Gobierno del Estado de Tamaulipas  
Dirección General de Educación Superior  
Instituto Tamaulipeco de Capacitación para el Empleo  
Cd. Victoria, Tam.

OSCAR JESUS BALLESTEROS GONZALEZ  
DIRECTOR GENERAL

ESTADOS UNIDOS MEXICANOS

Gobierno del Estado de Tamaulipas  
Dirección General de Educación Superior  
Instituto Tamaulipeco de Capacitación para el Empleo  
Cd. Victoria, Tam.

OSCAR JESUS BALLESTEROS GONZALEZ  
DIRECTOR GENERAL






DESTINO DE LOS RECURSOS FEDERALES QUE PERTENECEN A LAS UNIVERSIDADES E INSTITUCIONES DE EDUCACIÓN MEDIA SUPERIOR Y SUPERIOR  
 En términos del artículo 39, fracción III del Decreto de Presupuesto de Egresos de la Federación para el Ejercicio Fiscal 2020  
 Desglose del gasto corriente de operación  
 Cifras acumuladas desde enero al periodo que se reporta

**Fracción III**

Universidad / Institución	Gasto Corriente de Operación ( Pesos )						Total					
	Materiales y Suministros		Servicios Generales		Otros		Enero-Abril	Enero-Mayo	Enero-Junio			
ITPACE-CECYTE	1,822,977.84	2,072,048.53	2,253,292.19	3,437,487.66	4,391,747.06	5,292,211.68	0.00	0.00	0.00	5,260,465.50	6,403,795.59	7,545,503.87

ESTADOS UNIDOS MEXICANOS  
 GOBIERNO DEL ESTADO DE TAMAUCAPO  
 OSCAR JESUS BALLESTEROS GONZALEZ  
 DIRECTOR GENERAL  
 Dirección General de Educación Superior Tecnológica Industrial  
 Instituto Tecnológico de Estudios Superiores de Occidente  
 Cd. Victoria, Tam.

ESTADOS UNIDOS MEXICANOS  
 GOBIERNO DEL ESTADO DE TAMAUCAPO  
 C. P. MAYRA LINDA GARCÍA SARDIYAR  
 DIRECTORA GENERAL DE ADMINISTRACIÓN Y ELABORACIÓN  
 Dirección General de Educación Tecnológica Industrial  
 Instituto Tecnológico de Estudios Superiores de Occidente  
 Cd. Victoria, Tam.



**INSTITUTO TAMAU LIPECO DE CAPACITACION PARA EL EMPLEO**  
**ESTADO DE SITUACION FINANCIERA**  
**AL 30 DE JUNIO DE 2020**  
**C.P. 01**

	Jun-20	Jun-19	Jun-20	Jun-19
<b>1 ACTIVO</b>				
1.1 Activo Circulante				
1.1.1 Efectivo y Ecuivalentes	\$ 13,463,951	\$ 7,720,107		
1.1.2 Ecuivalentes	14,702,913	15,632,930		
1.1.3 Derechos a Recibir Bienes o Servicios	0	550		
1.1.4 Inventarios	0	0		
1.1.5 Almacenes	0	0		
1.1.6 Estimacion por Perdida o Deterioro de Activos Circulantes	0	0		
1.1.9 Otros Activos Circulantes	0	0		
<b>Total de Activos Circulantes</b>	<b>28,166,864</b>	<b>23,353,586</b>		
1.2 Activo No Circulante				
1.2.1 Inversiones Financieras a Largo Plazo	0	0		
1.2.2 Derechos a Recibir Efectivo o Ecuivalentes a Largo Plazo	0	0		
1.2.3 Bienes Inmuebles, Infraestructura y Construcciones en Proceso	52,260,063	52,260,063		
1.2.4 Bienes Muebles	44,997,804	43,316,969		
1.2.5 Activos Intangibles	446,833	446,833		
1.2.6 Depreciacion, Deterioro y Amortizacion Acumulada de Bienes	-25,398,374	-22,393,379		
1.2.7 Activos Diferidos	111,466	111,466		
1.2.8 Estimacion por Perdida o Deterioro de Activos no Circulantes	0	0		
1.2.9 Otros Activos no Circulantes	0	0		
<b>Total de Activos No Circulantes</b>	<b>72,417,792</b>	<b>73,741,952</b>		
<b>Total de Activos</b>	<b>100,584,656</b>	<b>97,095,537</b>		
<b>2 PASIVO</b>				
2.1 Pasivo Circulante				
2.1.1 Cuentas por Pagar a Corto Plazo			\$ 54,642,815	\$ 35,741,519
2.1.2 Documentos por Pagar a Corto Plazo			0	0
2.1.3 Porcion a Corto Plazo de la Deuda Publica a Largo Plazo			0	0
2.1.4 Titulos y Valores a Corto Plazo			0	0
2.1.5 Pasivos Diferidos a Corto Plazo			0	0
2.1.6 Fondos y Bienes de Terceros en Garantia y/o Administracion a Corto Plazo			0	0
2.1.7 Provisiones a Corto Plazo			902,285	761,885
2.1.9 Otros Pasivos a Corto Plazo			0	0
<b>Total de Pasivos Circulantes</b>			<b>55,545,100.39</b>	<b>36,503,404.04</b>
2.2 Pasivo No Circulante				
2.2.1 Cuentas por Pagar a Largo Plazo			0	0
2.2.2 Documentos por Pagar a Largo Plazo			0	0
2.2.3 Deuda Publica a Largo Plazo			0	0
2.2.4 Pasivos Diferidos a Largo Plazo			0	0
2.2.5 Fondos y Bienes de Terceros en Garantia y/o en Administracion a Largo Plazo			0	0
2.2.6 Provisiones a Largo Plazo			0	0
<b>Total de Pasivos No Circulantes</b>			<b>0</b>	<b>0</b>
<b>Total de Pasivo</b>			<b>\$ 55,545,100</b>	<b>\$ 36,503,404</b>

Gobierno del Estado de Tamaulipas  
 Direccion General de Educacion, Investigaciones Industriales  
 Instituto Tamaulipeco de Capacitacion para el Empleo  
 Cd. Victoria, Tamm.

*[Signature]*  
**MITRO. OSCAR J. BALESTEROS GONZALEZ**  
 DIRECTOR GENERAL



Gobierno del Estado de Tamaulipas  
 Direccion General de Capacitacion para el Empleo  
 Instituto Tamaulipeco de Capacitacion para el Empleo  
 Direccion Administrativa  
 Cd. Victoria, Tamm.

*[Signature]*  
**C.P. MAWRA LIZET ARMENDARIZ SALDIVAR**  
 ELABORACION

"Bajo protesta de decir verdad declaramos que los Estados Financieros y sus notas, son razonablemente correctos y son responsabilidad del emisor"

**INSTITUTO TAMAUPIPECO DE CAPACITACION PARA EL EMPLEO**  
**ESTADO DE SITUACION FINANCIERA**  
**AL 30 DE JUNIO DE 2020**  
**C.P. 01**

	jun-20	jun-19
<b>3 Hacienda Pública/ Patrimonio</b>		
3.1 Hacienda Pública/ Patrimonio Contribuido		
3.1.1 Aportaciones	\$ 68,560,014	\$ 68,560,014
3.1.2 Actualización de la Hacienda Pública/ Patrimonio	0	0
3.1.3 Donaciones de Capital	0	0
3.2 Hacienda Pública/ Patrimonio Generado		
3.2.1 Resultados del Ejercicio (Ahorro/Desahorro)	13,137,547	1,369,479
3.2.2 Resultados de Ejercicios Anteriores	-36,658,006	-9,337,359
3.2.5 Revalúos	0	0
3.2.6 Reservas	0	0
3.2.7 Rectificaciones de Resultados de Ejercicios Anteriores	0	0
3.3 Exceso o Insuficiencia en la Actualización de la Hacienda Pública/ Patrimonio		
3.3.1 Resultado por Posición Monetaria	0	0
3.3.2 Resultado por Tenencia de Activos no Monetarios	0	0
<b>Total Hacienda/ Patrimonio</b>	<b>45,039,556</b>	<b>60,592,133</b>
<b>Total de Pasivo y Hacienda Pública/ Patrimonio</b>	<b>\$ 100,584,656</b>	<b>\$ 97,095,537</b>

ESTADOS UNIDOS MEXICANOS  
 Gobierno del Estado de Tamaulipas  
 Instituto Tamaupeco de Capacitación para el Empleo  
 Cd. Victoria, Tam.

*[Signature]*  
**OSCAR J. BALLESTEROS GONZALEZ**  
 DIRECTOR GENERAL


ESTADOS UNIDOS MEXICANOS  
 Gobierno del Estado de Tamaulipas  
 Dirección General de Capacitación para el Empleo  
 Instituto Tamaupeco de Capacitación para el Empleo  
 Dirección Administrativa  
 Cd. Victoria, Tam.


*[Signature]*  
**GABRIEL MAYRA LIZZETH ARMENDARIZ SALDIVAR**  
 ELABORACION

"Bajo protesta de decir verdad declaramos que los Estados Financieros y sus notas, son razonablemente correctos y son responsabilidad del emisor"

**INSTITUTO TAMAUPIPECO DE CAPACITACION PARA EL EMPLEO**  
**ESTADO DE ACTIVIDADES**  
**DEL 1 DE ENERO AL 30 DE JUNIO DEL 2020**  
**C.P. 02**

	CECYTE	ICAT	TOTAL
<b>4.1 INGRESOS DE LA GESTIÓN:</b>	\$ 40,040.00	\$ -	\$ 40,040.00
4.1.1 Impuestos	0	0	0
4.1.2 Cuotas y Aportaciones de Seguridad	0	0	0
4.1.3 Contribuciones de Mejoras	0	0	0
4.1.4 Derechos	0	0	0
4.1.5 Productos de Tipo Corriente	0	0	0
4.1.6 Aprovechamientos de Tipo Corriente	0	0	0
4.1.7 Ingresos por Venta de Bienes y Servicios	40,040.00	0	40,040.00
4.1.9 Ingresos no Comprendidos en las	0	0	0
4.2 Participaciones, Aportaciones,	139,340,539.18	3,663,030.00	135,677,509
4.2.1 Participaciones y Aportaciones	1,821,020.31	-	1,821,020.31
4.2.2 Transferencia, Asignaciones, Subsidios y	137,480,798.01	3,663,030.00	133,817,768.01
4.3 Otros Ingresos y Beneficios	0	0	0
4.3.1 Ingresos Financieros	0	0	0
4.3.2 Incremento por Variación de Inventarios	20,269	0	20,269
4.3.3 Disminución del Exceso de Estimaciones	0	0	0
4.3.4 Disminución del Exceso de Provisiones	0	0	0
4.3.9 Otros Ingresos y Beneficios Varios	18,451.37	0	18,451.37
<b>5 GASTOS Y OTRAS PÉRDIDAS</b>	<b>139,380,579.18</b>	<b>3,663,030.00</b>	<b>135,717,549</b>
5.1 Gastos de Funcionamiento	124,577,462	3,663,030	120,914,432
5.1.1 Servicios Personales	117,031,958	3,663,030.00	113,368,928
5.1.2 Materiales y Suministros	2,253,292	0	2,253,292
5.1.3 Servicios Generales	5,292,212	0	5,292,212
5.2 Transferencia, Asignaciones, Subsidios y	0	0	0
5.2.1 Transferencias Internas y Asignaciones al	0	0	0
5.2.2 Transferencias al Resto del Sector Público	0	0	0
5.2.3 Subsidios y Subvenciones Ayudas Sociales	0	0	0
5.2.6 Transferencias a Fideicomisos, Mandatos	0	0	0
5.2.7 Transferencias a la Seguridad Social	0	0	0
5.2.8 Donativos	0	0	0
5.2.9 Transferencias al Exterior	0	0	0
5.3 Participaciones y Aportaciones	0	0	0
5.3.1 Participaciones	0	0	0
5.3.2 Aportaciones	0	0	0
5.3.3 Convenios	0	0	0
5.4 Intereses, Comisiones y Otros Gastos de la	0	0	0
5.4.1 Intereses de la Deuda Pública	0	0	0
5.4.2 Comisiones de la Deuda Pública	0	0	0
5.4.3 Gastos de la Deuda Pública	0	0	0
5.4.4 Costo por Coberturas	0	0	0
5.4.5 Ingresos Financieros	0	0	0


  
**C.P. MAYRA LIZBETH ARMENDARIZ**  
**SALDIVAR**  
 Director General de Educación Tecnológica Industrial  
 Instituto Tamaulipeco de Capacitación para el Empleo  
 Dirección Administrativa  
 Cd. Victoria, Tam.


  
**MITRO OSCAR BALBESTEROS GONZALEZ**  
 Director General

"Bajo protesta de decir verdad declaramos que los Estados Financieros y sus notas, son razonablemente correctos y son responsabilidad del emisor"



TAMAILIPAS

**INSTITUTO TAMAUPIPECO DE CAPACITACION PARA EL EMPLEO**  
**ESTADO DE ACTIVIDADES**  
**DEL 1 DE ENERO AL 30 DE JUNIO DEL 2020**  
**C.P. 02**

	CECYTE	ICAT	TOTAL
5.5	1,665,570	0 \$	1,665,570
5.5.1	1,665,570	0	1,665,570
5.5.2	0	0	0
5.5.3	0	0	0
5.5.4	0	0	0
5.5.9	0	0	0
5.6	0	0	0
5.6.1	0	0	0
<b>Resultados del Ejercicio</b>	<b>13,137,547.34</b>	<b>-</b>	<b>13,137,547.34</b>
<b>Total de Gastos y Otras Pérdidas</b>	<b>126,243,031.84</b>	<b>3,663,030.00</b>	<b>122,580,002.00</b>

**ESTADOS UNIDOS MEXICANOS**

Gobierno del Estado de Tamaulipas  
 Dirección General de Educación Tecnológica Industrial y de Estudios Profesionales para el Estado  
 Instituto Tamaulipeco de Capacitación para el Empleo  
 Cd. Victoria, Tama.

**DIRECTOR GENERAL**  
**MITRO, OSCAR J. BALLESTEROS GONZALEZ**

Gobierno del Estado de Tamaulipas  
 Dirección General de Educación Tecnológica Industrial y de Estudios Profesionales para el Estado  
 Instituto Tamaulipeco de Capacitación para el Empleo  
 Cd. Victoria, Tama.

**ELABORACIÓN**  
**C.P. MAYRA LIZETH ARMENDARIZ SÁLMAN**

Gobierno del Estado de Tamaulipas  
 Dirección General de Educación Tecnológica Industrial y de Estudios Profesionales para el Estado  
 Instituto Tamaulipeco de Capacitación para el Empleo  
 Cd. Victoria, Tama.

"Bajo protesta de decir verdad declaramos que los Estados Financieros y sus notas, son razonablemente correctos y son responsabilidad del emisor"





**INSTITUTO TAMAULIPECO DE CAPACITACION PARA EL EMPLEO**  
**ESTADO DE VARIACIONES EN LA HACIENDA PÚBLICA/PATRIMONIO**  
**DEL 1 DE ABRIL AL 30 DE JUNIO DE 2020**  
**C.P. 03**

Concepto	Hacienda Pública/ Patrimonio Contribuido	Hacienda Pública/ Patrimonio Generado de Ejercicios Anteriores	Hacienda Pública/ Patrimonio Generado del Ejercicio	Ajustes por cambios de valor	TOTAL
<b>Rectificaciones de Resultados de Ejercicios Anteriores</b>	<b>68,560,014</b>	<b>12,065,473</b>	<b>22,443,905</b>	<b>-</b>	<b>58,181,582</b>
3.1.1 Aportaciones					
3.1.2 Actualización de la Hacienda Pública/Patrimonio					
3.1.3 Donaciones de Capital					
<b>Variaciones de la Hacienda Pública/Patrimonio Neto del Ejercicio</b>					
3.2.1 Resultados del Ejercicio (Ahorro/Desahorro)		22,199,801	27,564,752		27,564,752
3.2.2 Resultado de Ejercicios Anteriores			22,443,905		244,104
3.2.5 Revalúos					
3.2.6 Reservas		1,041,074			1,041,074
3.2.7 Otras variaciones de la Hacienda Pública/Patrimonio Neto Hacienda Pública/Patrimonio Neto al Final del Ejercicio 2019	68,560,014	9,093,254	27,564,752		31,902,008
<b>Cambios en la Hacienda Pública/Patrimonio 2020</b>					
3.1.1 Aportaciones					
3.1.2 Actualización de la Hacienda Pública/Patrimonio					
3.1.3 Donaciones de Capital					
<b>Variaciones de la Hacienda Pública/Patrimonio Neto del Ejercicio</b>					
3.2.1 Resultados del Ejercicio (Ahorro/Desahorro)		27,564,752	13,137,547		13,137,547
3.2.2 Resultado de Ejercicios Anteriores			27,564,752		
3.2.5 Revalúos					
3.2.6 Reservas					
3.2.7 Otras variaciones de la Hacienda Pública/Patrimonio Neto		36,658,006			
<b>Saldo Neto en la Hacienda Pública/Patrimonio 2020</b>	<b>68,560,014</b>	<b>36,658,006</b>	<b>13,137,547</b>	<b>-</b>	<b>45,039,555</b>



Gobierno del Estado de Tamaulipas  
 Dirección General de Estudios Económicos y Financieros  
 Instituto Tamaulipeco de Capacitación para el Empleo  
 Cd. Victoria, Tamm.  
**OSCAR J. BALLESTEROS GONZALEZ**  
 DIRECTOR GENERAL



Gobierno del Estado de Tamaulipas  
 Dirección General de Estudios Económicos y Financieros  
 Instituto Tamaulipeco de Capacitación para el Empleo  
 Cd. Victoria, Tamm.  
**C. MAYRA LIZETH ARMENDARIZ SALDIVAR**  
 ELABORACIÓN

"Bajo protesta de decir verdad declaramos que los Estados Financieros y sus notas, son razonablemente correctos y son responsabilidad del emisor"



TAMAU-LIPAS

INSTITUTO TAMAU-LIPECO DE CAPACITACION PARA EL EMPLEO  
 ESTADO DE CAMBIOS EN LA SITUACION FINANCIERA  
 DEL 1 DE ABRIL AL 30 DE JUNIO DEL 2020  
 C.P. 04

Activo Circulante	Activo No Circulante	Pasivo Circulante	Pasivo No Circulante	HACIENDA PUBLICA/PATRIMONIO	Hacienda Publica/Patrimonio Generado	Resultados del Ejercicio (Ahorro/Desahorro)	Resultados de Ejercicios Anteriores	Reservas	Reservas	Recargas	Recargas	Resultados de Ejercicios Anteriores	Resultados de Ejercicios Anteriores	Resultados de Ejercicios Anteriores	Resultados de Ejercicios Anteriores	Resultados de Ejercicios Anteriores	Resultados de Ejercicios Anteriores	Resultados de Ejercicios Anteriores	Resultados de Ejercicios Anteriores	
1.1.1 Efectivo y Equivalentes	1.1.1 Efectivo y Equivalentes	1.1.1 Efectivo y Equivalentes	1.1.1 Efectivo y Equivalentes																	
1.1.2 Derechos a Recibir Efectivo o Equivalentes	1.1.2 Derechos a Recibir Efectivo o Equivalentes	1.1.2 Derechos a Recibir Efectivo o Equivalentes	1.1.2 Derechos a Recibir Efectivo o Equivalentes																	
1.1.3 Derechos a Recibir Bienes o Servicios Inventario	1.1.3 Derechos a Recibir Bienes o Servicios Inventario	1.1.3 Derechos a Recibir Bienes o Servicios Inventario	1.1.3 Derechos a Recibir Bienes o Servicios Inventario																	
1.1.5 Almacenes	1.1.5 Almacenes	1.1.5 Almacenes	1.1.5 Almacenes																	
1.1.6 Estimación por Pérdida o Deterioro de Activos Circulantes	1.1.6 Estimación por Pérdida o Deterioro de Activos Circulantes	1.1.6 Estimación por Pérdida o Deterioro de Activos Circulantes	1.1.6 Estimación por Pérdida o Deterioro de Activos Circulantes																	
1.1.9 Otros Activos Circulantes	1.1.9 Otros Activos Circulantes	1.1.9 Otros Activos Circulantes	1.1.9 Otros Activos Circulantes																	
1.2 Activo No Circulante	1.2 Activo No Circulante	1.2 Activo No Circulante	1.2 Activo No Circulante																	
1.2.1 Inversiones Financieras a Largo Plazo	1.2.1 Inversiones Financieras a Largo Plazo	1.2.1 Inversiones Financieras a Largo Plazo	1.2.1 Inversiones Financieras a Largo Plazo																	
1.2.2 Derechos a Recibir Efectivo o Equivalentes a Largo Plazo	1.2.2 Derechos a Recibir Efectivo o Equivalentes a Largo Plazo	1.2.2 Derechos a Recibir Efectivo o Equivalentes a Largo Plazo	1.2.2 Derechos a Recibir Efectivo o Equivalentes a Largo Plazo																	
1.2.3 Bienes Inmuebles, Infraestructura y Construcciones en Proceso Bienes Muebles	1.2.3 Bienes Inmuebles, Infraestructura y Construcciones en Proceso Bienes Muebles	1.2.3 Bienes Inmuebles, Infraestructura y Construcciones en Proceso Bienes Muebles	1.2.3 Bienes Inmuebles, Infraestructura y Construcciones en Proceso Bienes Muebles																	
1.2.4 Bienes Muebles	1.2.4 Bienes Muebles	1.2.4 Bienes Muebles	1.2.4 Bienes Muebles																	
1.2.5 Activos Intangibles	1.2.5 Activos Intangibles	1.2.5 Activos Intangibles	1.2.5 Activos Intangibles																	
1.2.6 Depreciación, Deterioro y Amortización Acumulada de Bienes	1.2.6 Depreciación, Deterioro y Amortización Acumulada de Bienes	1.2.6 Depreciación, Deterioro y Amortización Acumulada de Bienes	1.2.6 Depreciación, Deterioro y Amortización Acumulada de Bienes																	
1.2.7 Activos Diferidos	1.2.7 Activos Diferidos	1.2.7 Activos Diferidos	1.2.7 Activos Diferidos																	
1.2.8 Estimación por Pérdida o Deterioro de Activos no Circulantes	1.2.8 Estimación por Pérdida o Deterioro de Activos no Circulantes	1.2.8 Estimación por Pérdida o Deterioro de Activos no Circulantes	1.2.8 Estimación por Pérdida o Deterioro de Activos no Circulantes																	
1.2.9 Otros Activos no Circulantes	1.2.9 Otros Activos no Circulantes	1.2.9 Otros Activos no Circulantes	1.2.9 Otros Activos no Circulantes																	
2.1.1 Cuentas por Pagar a Corto Plazo	2.1.1 Cuentas por Pagar a Corto Plazo	2.1.1 Cuentas por Pagar a Corto Plazo	2.1.1 Cuentas por Pagar a Corto Plazo																	
2.1.2 Documentos por Pagar a Corto Plazo	2.1.2 Documentos por Pagar a Corto Plazo	2.1.2 Documentos por Pagar a Corto Plazo	2.1.2 Documentos por Pagar a Corto Plazo																	
2.1.3 Porción a Corto Plazo de la Deuda Pública a Largo Plazo	2.1.3 Porción a Corto Plazo de la Deuda Pública a Largo Plazo	2.1.3 Porción a Corto Plazo de la Deuda Pública a Largo Plazo	2.1.3 Porción a Corto Plazo de la Deuda Pública a Largo Plazo																	
2.1.4 Títulos y Valores a Corto Plazo	2.1.4 Títulos y Valores a Corto Plazo	2.1.4 Títulos y Valores a Corto Plazo	2.1.4 Títulos y Valores a Corto Plazo																	
2.1.5 Pasivos Diferidos a Corto Plazo	2.1.5 Pasivos Diferidos a Corto Plazo	2.1.5 Pasivos Diferidos a Corto Plazo	2.1.5 Pasivos Diferidos a Corto Plazo																	
2.1.6 Fondos y Bienes de Terceros en Garantía y/o Administración a Corto Plazo	2.1.6 Fondos y Bienes de Terceros en Garantía y/o Administración a Corto Plazo	2.1.6 Fondos y Bienes de Terceros en Garantía y/o Administración a Corto Plazo	2.1.6 Fondos y Bienes de Terceros en Garantía y/o Administración a Corto Plazo																	
2.1.7 Provisiones a Corto Plazo	2.1.7 Provisiones a Corto Plazo	2.1.7 Provisiones a Corto Plazo	2.1.7 Provisiones a Corto Plazo																	
2.1.9 Otros Pasivos a Corto Plazo	2.1.9 Otros Pasivos a Corto Plazo	2.1.9 Otros Pasivos a Corto Plazo	2.1.9 Otros Pasivos a Corto Plazo																	
2.2.1 Cuentas por Pagar a Largo Plazo Deuda Pública a Largo Plazo	2.2.1 Cuentas por Pagar a Largo Plazo Deuda Pública a Largo Plazo	2.2.1 Cuentas por Pagar a Largo Plazo Deuda Pública a Largo Plazo	2.2.1 Cuentas por Pagar a Largo Plazo Deuda Pública a Largo Plazo																	
2.2.2 Documentos por Pagar a Largo Plazo Deuda Pública a Largo Plazo	2.2.2 Documentos por Pagar a Largo Plazo Deuda Pública a Largo Plazo	2.2.2 Documentos por Pagar a Largo Plazo Deuda Pública a Largo Plazo	2.2.2 Documentos por Pagar a Largo Plazo Deuda Pública a Largo Plazo																	
2.2.3 Deuda Pública a Largo Plazo	2.2.3 Deuda Pública a Largo Plazo	2.2.3 Deuda Pública a Largo Plazo	2.2.3 Deuda Pública a Largo Plazo																	
2.2.4 Pasivos Diferidos a Largo Plazo	2.2.4 Pasivos Diferidos a Largo Plazo	2.2.4 Pasivos Diferidos a Largo Plazo	2.2.4 Pasivos Diferidos a Largo Plazo																	
2.2.5 Fondos y Bienes de Terceros en Garantía y/o en Administración a Largo Plazo	2.2.5 Fondos y Bienes de Terceros en Garantía y/o en Administración a Largo Plazo	2.2.5 Fondos y Bienes de Terceros en Garantía y/o en Administración a Largo Plazo	2.2.5 Fondos y Bienes de Terceros en Garantía y/o en Administración a Largo Plazo																	
2.2.6 Provisiones a Largo Plazo	2.2.6 Provisiones a Largo Plazo	2.2.6 Provisiones a Largo Plazo	2.2.6 Provisiones a Largo Plazo																	
3.1.1 Aportaciones	3.1.1 Aportaciones	3.1.1 Aportaciones	3.1.1 Aportaciones																	
3.1.2 Actualización de la Hacienda Pública/Patrimonio	3.1.2 Actualización de la Hacienda Pública/Patrimonio	3.1.2 Actualización de la Hacienda Pública/Patrimonio	3.1.2 Actualización de la Hacienda Pública/Patrimonio																	
3.1.3 Donaciones de Capital	3.1.3 Donaciones de Capital	3.1.3 Donaciones de Capital	3.1.3 Donaciones de Capital																	
3.2.1 Resultados del Ejercicio (Ahorro/Desahorro)	3.2.1 Resultados del Ejercicio (Ahorro/Desahorro)	3.2.1 Resultados del Ejercicio (Ahorro/Desahorro)	3.2.1 Resultados del Ejercicio (Ahorro/Desahorro)																	
3.2.2 Resultados de Ejercicios Anteriores	3.2.2 Resultados de Ejercicios Anteriores	3.2.2 Resultados de Ejercicios Anteriores	3.2.2 Resultados de Ejercicios Anteriores																	
3.2.5 Reservas	3.2.5 Reservas	3.2.5 Reservas	3.2.5 Reservas																	
3.2.6 Reservas	3.2.6 Reservas	3.2.6 Reservas	3.2.6 Reservas																	
3.2.7 Recargas	3.2.7 Recargas	3.2.7 Recargas	3.2.7 Recargas																	
3.3.1 Resultados de Ejercicios Anteriores	3.3.1 Resultados de Ejercicios Anteriores	3.3.1 Resultados de Ejercicios Anteriores	3.3.1 Resultados de Ejercicios Anteriores																	
3.3.2 Resultados de Ejercicios Anteriores	3.3.2 Resultados de Ejercicios Anteriores	3.3.2 Resultados de Ejercicios Anteriores	3.3.2 Resultados de Ejercicios Anteriores																	

MTRO. OSCAR J. BALLESTROS GONZALEZ  
 DIRECTOR GENERAL

CIP. MAYRA ELIZETH YRIBARRIEN  
 SALDIVAR  
 ELABORACION

"Bajo protesta de decir verdad declaramos que los Estados Financieros y sus notas, son razonablemente correctos y son responsabilidad del emisor"



**INSTITUTO TAMULIPICO DE CAPACITACION PARA EL EMPLEO**

**ESTADO DE FLUJOS DE EFECTIVO**

DEL 1 DE ABRIL AL 30 DE JUNIO DEL 2020

**C.P. 05**

	<b>2020</b>	<b>2019</b>
--	-------------	-------------

Código	Descripción	2020	2019
4.1	Ingresos de Gestión	\$ 139,380,579	\$ 130,158,525
4.1.4	Derechos	0	0
4.1.7	Ingresos por Venta de Bienes y Servicios	40,040	45,735
4.1.7.2	Ingresos por Venta de Bienes y Servicios de organismos descentralizados	40,040	45,735
4.2	Participaciones, Aportaciones, Transferencias, Subsidios y Otras Ayudas	1,821,020	2,016,956
4.2.1.2	Aportaciones	1,821,020	2,016,956
4.2.1.3	Convenios	0	0
4.2.2	Transferencias, Asignaciones, Subsidios y Otras ayudas	137,480,798	128,094,722
4.2.2.3	Subsidios y Subvenciones	137,480,798	128,094,722
4.2.2.4	Ayudas Sociales	0	0
4.3	Otros Ingresos y Beneficios	20,269	1
4.3.1	Ingresos Financieros	20,269	1
4.3.1.1	Intereses Ganados de Valores, Créditos, Bonos y Otros.	20,269	1
4.3.1.9	Otros Ingresos Financieros	0	0
4.3.9	Otros Ingresos y Beneficios Varios	18,451	1,111
4.3.9.9	Otros Ingresos y Beneficios Varios	18,451	1,111
5.1	Gastos de Funcionamiento	117,031,958	115,549,137
5.1.1	Servicios Personales	117,031,958	115,549,137
5.1.2	Materiales y Suministros	2,253,292	4,155,207
5.1.3	Servicios Generales	5,292,212	7,423,349
5.2	Transferencias, asignaciones, Subsidios y Otras Ayudas	0.00	0.00
5.2.5	Pensiones y jubilaciones	0.00	0.00
5.5	Otros gastos y pérdidas extraordinarias	0	0
5.5.1	Estimaciones, Depreciaciones, Deterioros, Obsolescencia y Amortizaciones	0	0
<b>Flujo neto de efectivo por actividades de operación</b>		<b>14,803,117</b>	<b>3,030,833</b>
<b>Flujo de efectivo de las actividades de inversión</b>		<b>-15,552,578</b>	<b>-20,016,597</b>
<b>Origen</b>		<b>-15,552,578</b>	<b>-20,016,597</b>
Contribuciones de capital		-15,552,578	-20,016,597
Venta de activos fijos		0	0
Otros		0	0
<b>Aplicación</b>		<b>-1,324,159</b>	<b>-4,140,390</b>
Bienes muebles e inmuebles		-1,324,159	-4,140,390
Construcciones en proceso (Obra Publica)		-1,324,159	-4,140,390
Otros		0	0
<b>Flujo neto de efectivo por actividades de inversión</b>		<b>-14,228,419</b>	<b>-15,876,207</b>

**DIRECTOR GENERAL**

**MITRO. OSCAR J. BALLESTEROS GONZALEZ**

**C.P. MAYRA LIZETH ARMENDARIZ**

**ELABORACION**

Gobierno del Estado de Tamaulipas  
 Instituto Tamulipico de Capacitación para el Empleo  
 Dirección General de Educación Tecnológica Industrial  
 C.O. Victoria, Tam.



**INSTITUTO TAMALIPECO DE CAPACITACION PARA EL EMPLEO**  
**ESTADO DE FLUJOS DE EFECTIVO**  
**DEL 1 DE ABRIL AL 30 DE JUNIO DEL 2020**  
**C.P. 05**

				<b>Flujo de efectivo de las actividades de financiamiento</b>
				<b>Origen</b>
				<b>Endudamiento neto</b>
				<b>Interno</b>
				<b>Incremento de Otros Pasivos</b>
				<b>Disminución de Activos Financieros</b>
				<b>Incremento de Activos Financieros</b>
				<b>Aplicación</b>
				<b>Servicios de la Deuda</b>
				<b>Interno</b>
				<b>Disminución de Otros Pasivos</b>
				<b>Incremento de efectivo por actividades de financiamiento</b>
				<b>Flujo netos de efectivo por actividades de financiamiento</b>
				<b>Incremento/Disminución neta en el efectivo y equivalentes al efectivo</b>
				<b>Efectivo y equivalentes al efectivo al inicio del ejercicio</b>
				<b>Efectivo y equivalentes al efectivo al final del ejercicio</b>
8,284,877	19,972,263	\$	19,972,263	
0	0		0	
0	0		0	
8,284,877	19,041,696		930,567	
0	0		0	
2,831,746	0		0	
2,831,746	0		0	
0	0		0	
5,453,131	19,972,263		5,453,131	
-10,423,076	5,743,844		-10,423,076	
18,143,182	7,720,107		18,143,182	
7,720,107	13,463,951		7,720,107	

**MTRO. OSCAR J. BALLESTEROS GONZALEZ**  
**DIRECTOR GENERAL**

Director General de Educación y Capacitación para el Empleo  
 Instituto Tamalipeco de Capacitación para el Empleo  
 Cd. Victoria, Tam.  
 Jalisco

GOBIERNO DEL ESTADO DE JALISCO

**C.P. MAYRA LIZETH ARMENDARIZ**  
**SALDIVAR**  
**ELABORACION**

Dirección Administrativa  
 Instituto Tamalipeco de Capacitación para el Empleo  
 Cd. Victoria, Tam.  
 Jalisco

GOBIERNO DEL ESTADO DE JALISCO

**DESTINO DE LOS RECURSOS FEDERALES QUE RECIBEN UNIVERSIDADES E INSTITUCIONES DE EDUCACIÓN MEDIA SUPERIOR Y SUPERIOR**  
**En términos del artículo 39, fracción V del Decreto de Presupuesto de Egresos de la Federación para el Ejercicio Fiscal 2020**  
**Programas y cumplimiento de metas**  
**Cifras acumuladas desde enero al periodo que se reporta**

**Fracción V**

Universidad / Institución	Ciclo escolar	Inicio d Fin	Numero de Alumnos	Nivel Educativo (Media Superior o superior)	Tipo de Servicio o Subsistema	Abril-Junio
ITACE	2019-2020	Inicio	5033	Media Superior	CEGYTE	Abril
ITACE	2019-2020	Fin	5073	Media Superior	CEGYTE	Junio

ESTADOS UNIDOS MEXICANOS

Gobierno del Estado de Tamaulipas

Dirección de Educación Industrial y Tecnológica

Instituto Tecnológico de Estudios Superiores de Investigación

DIRECTOR GENERAL

Cd. Victoria, Tam.

ESTADOS UNIDOS MEXICANOS

Gobierno del Estado de Tamaulipas

Dirección General de Atención al Ciudadano

Instituto Tamaulipas de Atención al Ciudadano

Dirección Administrativa

Cd. Victoria, Tam.

ESTADOS UNIDOS MEXICANOS

Gobierno del Estado de Tamaulipas

MTRA. MA. DEL ROSARIO CORDERO BLANCO

Dirección General de Educación Tecnológica Industrial

Instituto Tamaulipas de Educación Tecnológica Industrial

Dirección Académica

Cd. Victoria, Tam.