



Villahermosa, Tab.; 09 de julio del 2020.

**Oficio: CECyTE/DG/154/2020.**

**Asunto:** Envío informe  
2do. Trimestre PEF 2020

**LIC. IRMA ALEJANDRINA WALDO MARTÍNEZ  
DIRECTORA DE SUBSIDIOS Y PRESUPUESTO  
DE PLANTELES DE LA SEMS**

Av. Universidad 1200 Col. Xoco  
Alcaldía Benito Juárez CP. 03330

Por este medio, en atención al correo electrónico recibido el 24 de junio del presente año, y con el propósito de dar cumplimiento a lo establecido en el **artículo 39** del Presupuesto de Egresos de la Federación 2020; al respecto, me permito enviarle de manera digital (formato PDF y Excel), el informe correspondiente al **Segundo Trimestre del 2020.**

- I. Programas Institucionales a los que se destina el recurso.
- II. Costo de la nómina del personal docente, no docente, administrativo y manual, desglosado por categoría.
- III. Desglose del gasto corriente destinado a su operación.
- IV. Estados de Situación Financiera, Analítico, así como el Origen y Aplicación de recursos públicos Federales.
- V. Matrícula de inicio y fin de ciclo escolar.

Sin más por el momento, me despido de usted enviándole un cordial saludo.

**ATENTAMENTE**



C.C.P. C.P. Jaime Antonio Farías Mora – Secretario de la Función Pública.  
C.C.P. Lic. Claudia Leticia Dominguez González – Directora Administrativa CECyTE Tab.  
C.C.P. Lic. Clara Gómez Martínez – Directora de Planeación CECyTE Tab.  
Archivo  
LEAR/mzp



DESTINO DE LOS RECURSOS FEDERALES QUE RECIBEN UNIVERSIDADES E INSTITUCIONES DE EDUCACIÓN MEDIA SUPERIOR Y SUPERIOR

En términos del artículo 39, fracción I del Decreto de Presupuesto de Egresos de la Federación para el Ejercicio Fiscal 2020

Programas y cumplimiento de metas

Cifras acumuladas desde enero al periodo que se reporta

Fracción I

Organismo / Institución	Programa	Metas				Metas alcanzadas al periodo enero-Diciembre		
		Abril	Mayo	Junio	Metas alcanzadas al periodo enero-Junio	Metas programadas enero-Junio	Metas alcanzadas enero-Junio	
CECYTE Tabasco	P001 Desarrollo Institucional y Gestión Administrativa	\$ 55,316,381.34	\$ 68,591,696.11	\$ 81,448,735.56	77%	199,077,895.73	105,099,375.54	\$ 81,448,735.56
	P002 Atención a la Demanda, Cobertura y Calidad	\$ 1,621.51	\$ 1,621.51	\$ 64,474.95	11.2%	1,032,600.00	577,050.06	\$ 64,474.95
	P003 Desarrollo Académico	\$ 375.00	\$ 375.00	\$ 375.00	1%	118,425.00	70,724.98	\$ 375.00
	P004 Pertinencia de Planes y Programas de Estudio	\$ -	\$ -	\$ -	0.0%	216,325.00	115,675.14	\$ -
	P005 Fortalecimiento en Infraestructura y Equipamiento	\$ 98,484.40	\$ 186,651.06	\$ 218,647.42	21%	2,017,250.00	1,049,249.84	\$ 218,647.42
	P006 Vinculación y Gestión con los Sectores que Integran a la Sociedad.	\$ 53,397.69	\$ 53,397.69	\$ 53,397.69	16%	524,957.33	332,174.02	\$ 53,397.69
	P007 Evaluación Institucional	\$ 3,234.19	\$ 3,234.19	\$ 3,234.19	24%	24,700.00	137,49.94	\$ 3,234.19
<b>Total</b>		<b>55,473,494.13</b>	<b>68,836,975.56</b>	<b>81,788,864.81</b>		<b>203,012,153.06</b>	<b>107,257,999.52</b>	<b>81,788,864.8</b>



**DESTINO DE LOS RECURSOS FEDERALES QUE RECIBEN INIVERSIDADES E INSTITUCIONES DE EDUCACIÓN MEDIA SUPERIOR Y SUPERIOR**

**En términos del artículo 39, fracción III del Decreto de Presupuesto de Egresos de la Federación para el Ejercicio Fiscal 2020**

**Desglose del gasto corriente de operación  
Cifras acumuladas desde enero al periodo que se reporta**

**Fracción III**

Organismo /Institución	Gasto Corriente de Operación ( Pesos )				Total	
	Materiales y Suministros	Servicios Generales		Enero-Marzo	Abril-Junio	
CECYTE	255,954.02	534,268.51	838,112.90	2,125,656.59	1,094,066.92	2,659,925.10

**DESTINO DE LOS RECURSOS FEDERALES QUE RECIBEN UNIVERSIDADES E INSTITUCIONES DE EDUCACIÓN MEDIA SUPERIOR Y EN TÉRMINOS DEL ARTÍCULO 39, FRACCIÓN V DEL DECRETO DE PRESUPUESTO DE EGRESOS DE LA FEDERACIÓN PARA EL EJERCICIO FISCAL 2020**  
**Matrícula de inicio y fin de cada ciclo escolar**  
**Cifras acumuladas desde enero al periodo que se reporta**

**Fracción V**

Organismo/Institución	Ciclo escolar	Inicio	Número de Alumnos	Nivel Educativo (Media Superior o superior)	Tipo de Servicio o Subsistema	enero - marzo
CECYTE Tabasco	febrero 2020 - julio 2020	febrero	11,469	Media Superior	Bachillerato Tecnológico	11,469



**COLEGIO DE ESTUDIOS CIENTIFICOS Y TECNOLOGICOS DEL  
ESTADO DE TABASCO**

**ESTADO DE SITUACION FINANCIERA  
AL 30/04/2020**

EFI-SIT001

Contabilidad Ver. 1.0.0.267

	ACTIVO			PASIVO	
	2020	2019		2020	2019
<b>ACTIVO CIRCULANTE</b>			<b>PASIVO CIRCULANTE</b>		
Efectivo y Equivalentes	52,611,754.96	15,751,510.37	Cuentas por Pagar a Corto Plazo	13,556,004.26	52,938,725.01
Derechos a Recibir Efectivo o Equivalentes	9,441,851.64	108,375,639.80	Documentos por Pagar a Corto Plazo	0.00	0.00
Derechos a Recibir Bienes o Servicios	0.00	0.00	Porción a Corto Plazo de la Deuda Pública a Largo Plazo	0.00	0.00
Inventarios	0.00	0.00	Títulos y Valores a Corto Plazo	0.00	0.00
Almacenes	122,430.89	51,510.10	Pasivos Diferidos a Corto Plazo	0.00	26,336.95
Estimación por Pérdida o Deterioro de Activos Circulantes	0.00	0.00	Fondos y Bienes de Terceros en Garantía y/o Administración a Corto Plazo	0.00	0.00
Otros Activos Circulantes	0.00	0.00	Provisiones a Corto Plazo	0.00	0.00
<b>Total de ACTIVO CIRCULANTE</b>	<b>62,176,037.49</b>	<b>124,178,660.27</b>	Otros Pasivos a Corto Plazo	28,329,787.78	48,814,498.58
<b>ACTIVO NO CIRCULANTE</b>			<b>Total de PASIVO CIRCULANTE</b>	<b>41,885,792.04</b>	<b>101,779,560.54</b>
Inversiones Financieras a Largo Plazo	0.00	0.00	<b>PASIVO NO CIRCULANTE</b>		
Derechos a Recibir Efectivo o Equivalentes a Largo Plazo	525,450.00	525,450.00	Cuentas por Pagar a Largo Plazo	113,460,355.39	113,604,697.74
Bienes Inmuebles, Infraestructura y Construcciones en Proceso	18,642,610.44	18,642,610.44	Documentos por Pagar a Largo Plazo	0.00	0.00
Bienes Muebles	28,850,106.89	28,825,168.05	Deuda Pública a Largo Plazo	0.00	0.00
Activos Intangibles	617,863.27	617,863.27	Pasivos Diferidos a Largo Plazo	0.00	0.00
Depreciación, Deterioro y Amortización Acumulada de Bienes	-13,934,861.21	-13,934,861.21	Fondos y Bienes de Terceros en Garantía y/o Administración a Largo Plazo	155,133.05	143,910.55
Activos Diferidos	0.00	0.00	Provisiones a Largo Plazo	0.00	0.00
Estimación por Pérdida o Deterioro de Activos no Circulantes	0.00	0.00	<b>Total de PASIVO NO CIRCULANTE</b>	<b>113,615,488.44</b>	<b>113,748,608.29</b>
Otros Activos no Circulantes	0.00	0.00	<b>Total de PASIVO</b>	<b>155,501,280.48</b>	<b>215,528,168.83</b>
<b>Total de ACTIVO NO CIRCULANTE</b>	<b>34,701,169.39</b>	<b>34,676,230.55</b>			
<b>Total de ACTIVO</b>	<b>96,877,206.88</b>	<b>158,854,890.82</b>	<b>HACIENDA PUBLICA/PATRIMONIO</b>	<b>2020</b>	<b>2019</b>
			<b>HACIENDA PUBLICA/PATRIMONIO CONTRIBUIDO</b>		
			Aportaciones	16,005,695.22	16,005,695.22
			Donaciones de Capital	18,565,400.04	18,565,400.04
			Actualización de la Hacienda Pública/Patrimonio	0.00	0.00

"Bajo protesta de decir verdad declaramos que los Estados Financieros y sus notas, son razonablemente correctos y son responsabilidad del emisor."



**COLEGIO DE ESTUDIOS CIENTIFICOS Y TECNOLOGICOS DEL  
ESTADO DE TABASCO**

**ESTADO DE SITUACION FINANCIERA  
AL 30/04/2020**

EFI-SIT001

Contabilidad Ver. 1.0.0.267

**HACIENDA PUBLICA/PATRIMONIO**

	2020	2019
<b>Total de HACIENDA PUBLICA/PATRIMONIO O CONTRIBUIDO</b>	34,571,095.26	34,571,095.26
<b>HACIENDA PUBLICA /PATRIMONIO GENERADO</b>		
Resultado Neto del Ejercicio: (Ahorro/Desahorro)	-1,635,232.87	0.00
Resultados del Ejercicio (Ahorro/Desahorro)	0.00	72,222,090.48
Resultados de Ejercicios Anteriores	10,651,534.10	-61,570,556.38
Revalúos	0.00	0.00
Reservas	0.00	0.00
Rectificaciones de Resultados de Ejercicios Anteriores	-102,211,470.09	-101,895,907.37
<b>Total de HACIENDA PUBLICA /PATRIMONIO GENER</b>	-93,195,168.86	-91,244,373.27
<b>EXCESO O INSUFICIENCIA EN LA ACTUALIZACION DE LA HACIENDA PUBLICA/ PATRIMONIO</b>		
Resultado por posición monetaria	0.00	0.00
Resultado por tenencia de Activos no monetarios	0.00	0.00
<b>Total de EXCESO O INSUFICIENCIA EN LA ACTUALIZACION DE LA HACIENDA PUBLICA/ PATRIMONIO</b>	0.00	0.00
<b>Total de HACIENDA PUBLICA/PATRIMONIO</b>	-58,624,073.60	-56,673,278.01
<b>TOTAL DE PASIVO Y HACIENDA PUBLICA/PATRIMONIO:</b>	96,877,206.88	158,854,890.82

DIRECTOR GENERAL
ING. ANDRÉS PERALTA RIVERA

DIRECTORA FINANCIERA
L.A.E. CLAUDIA LETICIA DOMÍNGUEZ GONZALEZ

JEFE DE DEPTO DE RECURSOS FINANCIEROS
L.C.P. FRANCISCO JAVIER GORDO HERNANDEZ

**"Bajo protesta de decir verdad declaramos que los Estados Financieros y sus notas, son razonablemente correctos y son responsabilidad del emisor."**



**COLEGIO DE ESTUDIOS CIENTIFICOS Y TECNOLOGICOS DEL  
ESTADO DE TABASCO**

**ESTADO DE ACTIVIDADES  
Del 01/01/2020 al 30/04/2020**

EFI-ESA001

Contabilidad Ver. 1.0.0.267

	2020	2019
<b>INGRESOS Y OTROS BENEFICIOS</b>		
<b>Ingresos de la Gestión:</b>	<b>1,574,915.08</b>	<b>4,533,278.91</b>
Impuestos	0.00	0.00
Cuotas y Aportaciones de Seguridad Social	0.00	0.00
Contribuciones de Mejoras	0.00	0.00
Derechos	0.00	0.00
Productos de Tipo Corriente	0.00	0.00
Aprovechamientos de Tipo Corriente	0.00	0.00
Ingresos por Venta de Bienes y Servicios	1,574,915.08	4,533,278.91
Ingresos no Comprendidos en las Fracciones de la Ley de Ingresos Causados en Ejercicios Fiscales Anteriores Pendientes de Liquidación o Pago	0.00	0.00
<b>Participaciones, Aportaciones, Transferencias, Asignaciones, Subsidios y Otras Ayudas</b>	<b>135,636,509.75</b>	<b>584,891,390.55</b>
Participaciones y Aportaciones	0.00	0.00
Transferencias, Asignaciones, Subsidios y Otras Ayudas	135,636,509.75	584,891,390.55
<b>Otros Ingresos y Beneficios</b>	<b>0.00</b>	<b>9,804.88</b>
Ingresos Financieros	0.00	9,804.88
Incremento por Variación de Inventarios	0.00	0.00
Disminución del Exceso de Estimaciones por Pérdida o Deterioro u Obsolescencia	0.00	0.00
Disminución del Exceso de Provisiones	0.00	0.00
Otros Ingresos y Beneficios Varios	0.00	0.00
<b>Total de Ingresos y Otros Beneficios</b>	<b>137,211,424.83</b>	<b>589,434,474.34</b>
<b>GASTOS Y OTRAS PÉRDIDAS</b>		
<b>Gastos de Funcionamiento</b>	<b>139,487,478.08</b>	<b>516,459,069.08</b>
Servicios Personales	131,451,540.01	476,449,834.43
Materiales y Suministros	856,107.18	3,128,691.94
Servicios Generales	6,379,830.87	36,880,542.71
<b>Transferencias, Asignaciones, Subsidios y Otras Ayudas</b>	<b>2,000.00</b>	<b>80,000.00</b>
Transferencias Internas y Asignaciones al Sector Público	0.00	0.00
Transferencias al Resto del Sector Público	0.00	0.00
Subsidios y Subvenciones	0.00	0.00
Ayudas Sociales	2,000.00	80,000.00
Pensiones y Jubilaciones	0.00	0.00
Transferencias a Fideicomisos, Mandatos y Contratos Análogos	0.00	0.00
Transferencias a la Seguridad Social	0.00	0.00
Donativos	0.00	0.00
Transferencias al Exterior	0.00	0.00
<b>Participaciones y Aportaciones</b>	<b>0.00</b>	<b>0.00</b>
Participaciones	0.00	0.00
Aportaciones	0.00	0.00
Convenios	0.00	0.00
<b>Intereses, Comisiones y Otros Gastos de la Deuda Pública</b>	<b>0.00</b>	<b>0.00</b>
Intereses de la Deuda Pública	0.00	0.00
Comisiones de la Deuda Pública	0.00	0.00
Gastos de la Deuda Pública	0.00	0.00
Costo por Coberturas	0.00	0.00
Apoyos Financieros	0.00	0.00
<b>Otros Gastos y Pérdidas Extraordinarias</b>	<b>357,179.84</b>	<b>673,314.78</b>
Estimaciones, Depreciaciones, Deterioros, Obsolescencia y Amortizaciones	0.00	548,735.82

"Bajo protesta de decir verdad declaramos que los Estados Financieros y sus notas, son razonablemente correctos y son responsabilidad del emisor."





**COLEGIO DE ESTUDIOS CIENTIFICOS Y TECNOLOGICOS DEL  
ESTADO DE TABASCO**

**ESTADO DE ACTIVIDADES**

Del 01/01/2020 al 30/04/2020

EFI-ESA001		Contabilidad	Ver. 1.0.0.267
Provisiones	0.00		0.00
Disminución de Inventarios	44,709.64		107,136.96
Aumento por Insuficiencia de Estimaciones por Pérdida o Deterioro y Obsolescencia	0.00		0.00
Aumento por Insuficiencia de Provisiones	0.00		0.00
Otros Gastos	312,470.00		17,442.00
<b>Inversión Pública</b>	<b>0.00</b>		<b>0.00</b>
Inversión Pública no Capitalizable	0.00		0.00
<b>Total de Gastos y Otras Pérdidas</b>	<b>138,846,657.70</b>		<b>517,212,383.86</b>
<b>Resultados del Ejercicio (Ahorro/Desahorro)</b>	<b>-1,635,232.87</b>		<b>72,222,090.48</b>

DIRECTOR GENERAL	JEFE DE DEPTO DE RECURSOS FINANCIEROS	DIRECTORA FINANCIERA
ING. ANDRES PERALTA RIVERA	L.C.P. FRANCISCO JAVIER GORDO HERNANDEZ	L.A.E. CLAUDIA LETTICIA DOMINGUEZ GONZALEZ

"Bajo protesta de decir verdad declaramos que los Estados Financieros y sus notas, son razonablemente correctos y son responsabilidad del emisor."



**COLEGIO DE ESTUDIOS CIENTÍFICOS Y TECNOLÓGICOS DEL ESTADO DE TABASCO**

**ESTADO DE VARIACION EN LA HACIENDA PÚBLICA**

01/01/2020 al 30/04/2020

Concepto	Contabilidad Ver. 1.0.0.267				Exceso o Insuficiencia en la Actualización de la Hacienda Pública / Patrimonio	Total
	Hacienda Pública / Patrimonio Contribuido	Hacienda Pública / Patrimonio Generado de Ejercicios Anteriores	Hacienda Pública / Patrimonio Generado del Ejercicio			
Hacienda Pública / Patrimonio Contribuido Neto	34,571,095.26	0.00	0.00	0.00	0.00	34,571,095.26
Aportaciones	16,005,695.22	0.00	0.00	0.00	0.00	16,005,695.22
Donaciones de Capital	18,565,400.04	0.00	0.00	0.00	0.00	18,565,400.04
Actualización de la Hacienda Pública / Patrimonio	0.00	0.00	0.00	0.00	0.00	0.00
<b>Hacienda Pública / Patrimonio Generado Neto</b>	<b>0.00</b>	<b>-163,466,463.75</b>	<b>72,222,090.48</b>	<b>0.00</b>	<b>0.00</b>	<b>-91,244,373.27</b>
Resultados del Ejercicio (Ahorro/Desahorro)	0.00	0.00	72,222,090.48	0.00	0.00	72,222,090.48
Resultados de Ejercicios Anteriores	0.00	-81,570,556.38	0.00	0.00	0.00	-81,570,556.38
Revaluos	0.00	0.00	0.00	0.00	0.00	0.00
Reservas	0.00	0.00	0.00	0.00	0.00	0.00
Rectificaciones de Resultados de Ejercicios Anteriores	0.00	-101,895,907.37	0.00	0.00	0.00	-101,895,907.37
<b>Exceso o Insuficiencia en la Actualización de la Hacienda Pública / Patrimonio Neto</b>	<b>0.00</b>	<b>0.00</b>	<b>0.00</b>	<b>0.00</b>	<b>0.00</b>	<b>0.00</b>
Resultado por Posición Monetaria	0.00	0.00	0.00	0.00	0.00	0.00
Resultado por Tenencia de Activos no Monetarios	0.00	0.00	0.00	0.00	0.00	0.00
<b>Hacienda Pública / Patrimonio Neto Final</b>	<b>34,571,095.26</b>	<b>-163,466,463.75</b>	<b>72,222,090.48</b>	<b>0.00</b>	<b>0.00</b>	<b>-56,673,278.01</b>
<b>Cambios en la Hacienda Pública / Patrimonio Contribuido Neto</b>	<b>0.00</b>	<b>0.00</b>	<b>0.00</b>	<b>0.00</b>	<b>0.00</b>	<b>0.00</b>
Aportaciones	0.00	0.00	0.00	0.00	0.00	0.00
Donaciones de Capital	0.00	0.00	0.00	0.00	0.00	0.00
Actualización de la Hacienda Pública / Patrimonio	0.00	0.00	0.00	0.00	0.00	0.00
<b>Variaciones de la Hacienda Pública / Patrimonio Generado Neto</b>	<b>0.00</b>	<b>72,222,090.48</b>	<b>-74,172,886.07</b>	<b>0.00</b>	<b>0.00</b>	<b>-1,950,795.59</b>
Resultados del Ejercicio (Ahorro/Desahorro)	0.00	0.00	-1,635,232.87	0.00	0.00	-1,635,232.87
Resultados de Ejercicios Anteriores	0.00	72,222,090.48	-72,222,090.48	0.00	0.00	0.00
Revaluos	0.00	0.00	0.00	0.00	0.00	0.00
Reservas	0.00	0.00	0.00	0.00	0.00	0.00
Rectificaciones de Resultados de Ejercicios Anteriores	0.00	0.00	-315,562.72	0.00	0.00	-315,562.72
<b>Cambios en el Exceso o Insuficiencia en la Actualización de la Hacienda Pública / Patrimonio Neto</b>	<b>0.00</b>	<b>0.00</b>	<b>0.00</b>	<b>0.00</b>	<b>0.00</b>	<b>0.00</b>
Resultado por Posición Monetaria	0.00	0.00	0.00	0.00	0.00	0.00
Resultado por Tenencia de Activos no Monetarios	0.00	0.00	0.00	0.00	0.00	0.00
<b>Hacienda Pública / Patrimonio Neto Final</b>	<b>34,571,095.26</b>	<b>-91,244,373.27</b>	<b>-1,950,795.59</b>	<b>0.00</b>	<b>0.00</b>	<b>-58,624,073.60</b>

"Bajo protesta de decir verdad declaramos que los Estados Financieros y sus notas, son razonablemente correctos y son responsabilidad del emisor."



COLEGIO DE ESTUDIOS CIENTIFICOS Y TECNOLOGICOS DEL ESTADO DE TABASCO

ESTADO DE VARIACION EN LA HACIENDA PÚBLICA

01/01/2020 al 30/04/2020

EFT-VAR002

Contabilidad Ver. 1.0.0.267

DIRECTOR GENERAL
ING. ANDRES PERALTA RIVERA

JEFE DE DEPTO DE RECURSOS FINANCIEROS
L.C.P. FRANCISCO JAVIER GORDOA HERNÁNDEZ

DIRECTORA FINANCIERA
L.A.E. CLAUDIA LETICIA DOMÍNGUEZ GONZÁLEZ

"Bajo protesta de decir verdad declaramos que los Estados Financieros y sus notas, son razonablemente correctos y son responsabilidad del emisor."



**COLEGIO DE ESTUDIOS CIENTIFICOS Y TECNOLOGICOS DEL  
ESTADO DE TABASCO**

**ESTADO DE CAMBIOS EN LA SITUACION FINANCIERA**

DEL 01/01/2020 AL 30/04/2020

EFI-SIT002	Origen 2020	Contabilidad Aplicación 2020	Ver. 1.0.0.267
<b>ACTIVO</b>			
<b>ACTIVO CIRCULANTE</b>			
Efectivo y Equivalentes			\$36,860,244.59
Derechos a Recibir Efectivo o Equivalentes	\$98,933,788.16		
Derechos a Recibir Bienes o Servicios			\$0.00
Inventarios			\$0.00
Aímacenes			\$70,920.79
Estimación por Pérdida o Deterioro de Activos Circulantes	\$0.00		
Otros Activos Circulantes			\$0.00
<b>ACTIVO NO CIRCULANTE</b>			
Inversiones Financieras a Largo Plazo			\$0.00
Derechos a Recibir Efectivo o Equivalentes a Largo Plazo			\$0.00
Bienes Inmuebles, Infraestructura y Construcciones en Proceso			\$0.00
Bienes Muebles			\$24,938.84
Activos Intangibles			\$0.00
Depreciación, Deterioro y Amortización Acumulada de Bienes	\$0.00		
Activos Diferidos			\$0.00
Estimación por Pérdida o Deterioro de Activos no Circulantes	\$0.00		
Otros Activos no Circulantes			\$0.00
<b>PASIVO</b>			
<b>PASIVO CIRCULANTE</b>			
Cuentas por Pagar a Corto Plazo			\$39,382,720.75
Documentos por Pagar a Corto Plazo	\$0.00		
Porción a Corto Plazo de la Deuda Pública a Largo Plazo	\$0.00		
Títulos y Valores a Corto Plazo	\$0.00		
Pasivos Diferidos a Corto Plazo			\$26,336.95
Fondos y Bienes de Terceros en Garantía y/o Administración a Corto Plazo	\$0.00		
Provisiones a Corto Plazo	\$0.00		
Otros Pasivos a Corto Plazo			\$20,484,710.80
<b>PASIVO NO CIRCULANTE</b>			
Cuentas por Pagar a Largo Plazo			\$144,342.35
Documentos por Pagar a Largo Plazo	\$0.00		
Deuda Pública a Largo Plazo	\$0.00		
Pasivos Diferidos a Largo Plazo	\$0.00		
Fondos y Bienes de Terceros en Garantía y/o Administración a Largo Plazo	\$11,222.50		
Provisiones a Largo Plazo	\$0.00		
<b>HACIENDA PÚBLICA/PATRIMONIO</b>			
<b>HACIENDA PUBLICA/PATRIMONIO CONTRIBUIDO</b>			
Aportaciones	\$0.00		
Donaciones de Capital	\$0.00		

"Bajo protesta de decir verdad declaramos que los Estados Financieros y sus notas, son razonablemente correctos y son responsabilidad del emisor."



**COLEGIO DE ESTUDIOS CIENTIFICOS Y TECNOLOGICOS DEL  
ESTADO DE TABASCO**

**ESTADO DE CAMBIOS EN LA SITUACION FINANCIERA  
DEL 01/01/2020 AL 30/04/2020**

EFI-SIT002

Contabilidad Ver. 1.0.0.267

	Origen 2020	Aplicación 2020
<b>HACIENDA PÚBLICA/PATRIMONIO</b>		
Actualización de la Hacienda Pública/Patrimonio	\$0.00	
<b>HACIENDA PUBLICA /PATRIMONIO GENERADO</b>		
Resultado Neto del Ejercicio: (Ahorro/Desahorro)		\$1,635,232.87
Resultados del Ejercicio (Ahorro/ Desahorro)		\$72,222,090.48
Resultados de Ejercicios Anteriores	\$72,222,090.48	
Revalúos	\$0.00	
Reservas	\$0.00	
Rectificaciones de Resultados de Ejercicios Anteriores		\$315,562.72
<b>EXCESO O INSUFICIENCIA EN LA ACTUALIZACION DE LA HACIENDA PUBLICA/ PATRIMONIO</b>		
Resultado por posición monetaria	\$0.00	
Resultado por tenencia de Activos no monetarios	\$0.00	

DIRECTOR GENERAL
ING. ANDRÉS PERALTA RIVERA

JEFE DE DEPTO DE RECURSOS FINANCIEROS
L.C.P. FRANCISCO JAVIER GORDOA HERNANDEZ

DIRECTORA FINANCIERA
L.A.E. CLAUDIA LETICIA DOMINGUEZ GONZALEZ

**"Bajo protesta de decir verdad declaramos que los Estados Financieros y sus notas, son razonablemente correctos y son responsabilidad del emisor."**



**COLEGIO DE ESTUDIOS CIENTIFICOS Y TECNOLOGICOS DEL  
ESTADO DE TABASCO**

**ESTADO DE FLUJOS DE EFECTIVO**

Del 01/01/2020 al 30/04/2020

EFI-FLU001	2020	2019
	Contabilidad	Ver. 1.0.0.267
<b>Flujos de Efectivo de las Actividades de Operación</b>		
<b>Origen</b>		
Impuestos	0.00	0.00
Cuotas y Aportaciones de Seguridad Social	0.00	0.00
Contribuciones de mejoras	0.00	0.00
Derechos	0.00	0.00
Productos	0.00	9,532.48
Aprovechamientos	0.00	0.00
Ingresos por Venta de Bienes y Prestación de Servicios	1,574,915.08	4,533,278.91
Participaciones, Aportaciones, Convenios, Incentivos Derivados de la Colaboración Fiscal y Fondos Distintos de Aportaciones	0.00	0.00
Transferencias, Asignaciones, Subsidios y Subvenciones, y Pensiones y Jubilaciones	135,636,509.75	429,663,893.62
Otros Orígenes de Operación	0.00	0.00
<b>Aplicación</b>		
Servicios Personales	171,343,086.21	417,929,430.48
Materiales y Suministros	413,045.41	2,907,579.90
Servicios Generales	7,092,589.41	17,709,509.88
Transferencias Internas y Asignaciones al Sector Público	0.00	0.00
Transferencias al resto del Sector Público	0.00	0.00
Subsidios y Subvenciones	0.00	0.00
Ayudas Sociales	0.00	80,000.00
Pensionamientos y Jubilaciones	0.00	0.00
Transferencias a Fideicomisos, Mandatos y Contratos Análogos	0.00	0.00
Transferencias a la Seguridad Social	0.00	0.00
Donativos	0.00	0.00
Transferencias al Exterior	0.00	0.00
Participaciones	0.00	0.00
Aportaciones	0.00	0.00
Convenios	0.00	0.00
Otras Aplicaciones de Operación	0.00	0.00
<b>Flujos Netos de Efectivo por Actividades de Operación</b>	<b>-41,637,296.20</b>	<b>-4,419,815.25</b>
<b>Flujos de Efectivo de las Actividades de Inversión</b>		
<b>Origen</b>		
Bienes Inmuebles, Infraestructura y Construcciones en Proceso	0.00	0.00
Bienes Muebles	0.00	0.00
Otros Orígenes de Inversión	18,822.79	50,433.85
<b>Aplicación</b>		
Bienes Inmuebles, Infraestructura y Construcciones en Proceso	24,938.84	2,615,389.97
Bienes Muebles	0.00	0.00
Otras Aplicaciones de Inversión	-3,986.11	-290,779.85
<b>Flujos Netos de Efectivo por Actividades de Inversión</b>	<b>-2,129.94</b>	<b>-2,274,176.27</b>
<b>Flujo de Efectivo de las Actividades de Financiamiento</b>		
<b>Origen</b>		
<b>Endeudamiento Neto</b>		
Interno	0.00	0.00
Externo	0.00	0.00
Otros Orígenes de Financiamiento	370,943,800.59	780,137,420.95
<b>Aplicación</b>		
<b>Servicios de la Deuda</b>		
Interno	0.00	10,568.00




"Bajo protesta de decir verdad declaramos que los Estados Financieros y sus notas, son razonablemente correctos y son responsabilidad del emisor."



**COLEGIO DE ESTUDIOS CIENTIFICOS Y TECNOLOGICOS DEL  
ESTADO DE TABASCO**

**ESTADO DE FLUJOS DE EFECTIVO**  
Del 01/01/2020 al 30/04/2020

EFI-FLU001		Contabilidad	Ver. 1.0.0.267
Externo	0.00		0.00
Otras Aplicaciones de Financiamiento	292,444,129.86		782,573,565.36
<b>Flujos netos de Efectivo por Actividades de Financiamiento</b>	<b>78,498,070.73</b>		<b>-2,446,712.41</b>
<b>Incremento/Disminución Neta en el Efectivo y Equivalentes al Efectivo</b>	<b>36,860,244.59</b>		<b>-9,140,703.93</b>
<b>Efectivo y Equivalentes al Efectivo al Inicio del Ejercicio</b>	<b>15,751,510.37</b>		<b>24,892,214.30</b>
<b>Efectivo y Equivalentes al Efectivo al Final del Ejercicio</b>	<b>52,611,754.96</b>		<b>15,751,510.37</b>

DIRECTOR GENERAL	JEFE DE DEPTO DE RECURSOS FINANCIEROS	DIRECTORA FINANCIERA
		
ING. ANDRES PERALTA RIVERA	L.C.P. FRANCISCO JAVIER GORDO HERNANDEZ	L.A.E. CLAUDIA LETICIA DOMINGUEZ GONZALEZ

"Bajo protesta de decir verdad declaramos que los Estados Financieros y sus notas, son razonablemente correctos y son responsabilidad del emisor."




**COLEGIO DE ESTUDIOS CIENTIFICOS Y TECNOLOGICOS DEL  
ESTADO DE TABASCO**


**ESTADO ANALITICO DEL ACTIVO  
DEL 01/01/2020 AL 30/04/2020**

EFI-ANA001

Contabilidad Ver. 1.0.0.267

Concepto	Saldo Inicial 1	Cargos del Periodo 2	Abonos del Periodo 3	Saldo Final 4 (1+2-3)	Variación del Periodo (4-1)
Activo	158,854,890.82	775,790,415.41	837,768,099.35	96,877,206.88	-61,977,683.94
<b>ACTIVO CIRCULANTE</b>	124,178,660.27	775,765,476.57	837,768,099.35	62,176,037.49	-62,002,622.78
Efectivo y Equivalentes	15,751,510.37	508,174,048.21	471,313,803.62	52,611,754.96	36,860,244.59
Derechos a Recibir Efectivo o Equivalentes	108,375,639.80	267,040,860.41	365,974,648.57	9,441,851.64	-98,933,788.16
Derechos a Recibir Bienes o Servicios	0.00	0.00	0.00	0.00	0.00
Inventarios	0.00	0.00	0.00	0.00	0.00
Almacenes	51,510.10	550,567.95	479,647.16	122,430.89	70,920.79
Estimación por Pérdida o Deterioro de Activos Circulantes	0.00	0.00	0.00	0.00	0.00
Otros Activos Circulantes	0.00	0.00	0.00	0.00	0.00
<b>ACTIVO NO CIRCULANTE</b>	34,676,230.55	24,938.84	0.00	34,701,169.39	24,938.84
Inversiones Financieras a Largo Plazo	0.00	0.00	0.00	0.00	0.00
Derechos a Recibir Efectivo o Equivalentes a Largo Plazo	525,450.00	0.00	0.00	525,450.00	0.00
Bienes Inmuebles, Infraestructura y Construcciones en Proceso	18,642,610.44	0.00	0.00	18,642,610.44	0.00
Bienes Muebles	28,825,168.05	24,938.84	0.00	28,850,106.89	24,938.84
Activos Intangibles	617,863.27	0.00	0.00	617,863.27	0.00
Depreciación, Deterioro y Amortización Acumulada de Bienes	13,934,861.21	0.00	0.00	13,934,861.21	0.00
Activos Diferidos	0.00	0.00	0.00	0.00	0.00
Estimación por Pérdida o Deterioro de Activos no Circulantes	0.00	0.00	0.00	0.00	0.00
Otros Activos no Circulantes	0.00	0.00	0.00	0.00	0.00

DIRECTOR GENERAL  
  
ING. ANDRES PERALTA RIVERA

JEFE DE DEPTO DE RECURSOS FINANCIEROS  
  
L.C.P. FRANCISCO JAVIER GORDO  
HERNANDEZ

DIRECTORA FINANCIERA  
  
L.A.E. CLAUDIA LETICIA DOMINGUEZ  
GONZALEZ

"Bajo protesta de decir verdad declaramos que los Estados Financieros y sus notas, son razonablemente correctos y son responsabilidad del emisor."





**COLEGIO DE ESTUDIOS CIENTIFICOS Y TECNOLOGICOS DEL  
ESTADO DE TABASCO**

**ESTADO DE SITUACION FINANCIERA  
AL 31/05/2020**

EFI-SIT001

Contabilidad Ver. 1.0.0.267

	ACTIVO			PASIVO	
	2020	2019		2020	2019
<b>ACTIVO CIRCULANTE</b>			<b>PASIVO CIRCULANTE</b>		
Efectivo y Equivalentes	32,984,241.62	15,751,510.37	Cuentas por Pagar a Corto Plazo	12,288,840.80	52,938,725.01
Derechos a Recibir Efectivo o Equivalentes	529,963.70	108,375,639.80	Documentos por Pagar a Corto Plazo	0.00	0.00
Derechos a Recibir Bienes o Servicios	0.00	0.00	Porción a Corto Plazo de la Deuda Pública a Largo Plazo	0.00	0.00
Inventarios	0.00	0.00	Títulos y Valores a Corto Plazo	0.00	0.00
Almacenes	122,430.89	51,510.10	Pasivos Diferidos a Corto Plazo	0.00	26,336.95
Estimación por Pérdida o Deterioro de Activos Circulantes	0.00	0.00	Fondos y Bienes de Terceros en Garantía y/o Administración a Corto Plazo	0.00	0.00
Otros Activos Circulantes	0.00	0.00	Provisiones a Corto Plazo	0.00	0.00
<b>Total de ACTIVO CIRCULANTE</b>	<b>33,636,636.21</b>	<b>124,178,660.27</b>	Otros Pasivos a Corto Plazo	14,536,191.28	48,814,498.58
<b>ACTIVO NO CIRCULANTE</b>			<b>Total de PASIVO CIRCULANTE</b>	<b>26,825,032.08</b>	<b>101,779,560.54</b>
Inversiones Financieras a Largo Plazo	0.00	0.00	<b>PASIVO NO CIRCULANTE</b>		
Derechos a Recibir Efectivo o Equivalentes a Largo Plazo	525,450.00	525,450.00	Cuentas por Pagar a Largo Plazo	113,460,355.39	113,604,697.74
Bienes Inmuebles, Infraestructura y Construcciones en Proceso	18,642,610.44	18,642,610.44	Documentos por Pagar a Largo Plazo	0.00	0.00
Bienes Muebles	28,850,106.89	28,825,168.05	Deuda Pública a Largo Plazo	0.00	0.00
Activos Intangibles	617,863.27	617,863.27	Pasivos Diferidos a Largo Plazo	0.00	0.00
Depreciación, Deterioro y Amortización Acumulada de Bienes	-13,934,861.21	-13,934,861.21	Fondos y Bienes de Terceros en Garantía y/o Administración a Largo Plazo	155,133.05	143,910.55
Activos Diferidos	0.00	0.00	Provisiones a Largo Plazo	0.00	0.00
Estimación por Pérdida o Deterioro de Activos no Circulantes	0.00	0.00	<b>Total de PASIVO NO CIRCULANTE</b>	<b>113,615,488.44</b>	<b>113,748,608.29</b>
Otros Activos no Circulantes	0.00	0.00	<b>Total de PASIVO</b>	<b>140,440,520.52</b>	<b>215,528,168.83</b>
<b>Total de ACTIVO NO CIRCULANTE</b>	<b>34,701,169.39</b>	<b>34,676,230.55</b>	<b>HACIENDA PUBLICA/PATRIMONIO</b>	<b>2020</b>	<b>2019</b>
<b>Total de ACTIVO</b>	<b>68,337,805.60</b>	<b>158,854,890.82</b>	<b>HACIENDA PUBLICA/PATRIMONIO O CONTRIBUIDO</b>		
			Aportaciones	16,005,695.22	16,005,695.22
			Donaciones de Capital	18,565,400.04	18,565,400.04
			Actualización de la Hacienda Pública/Patrimonio	0.00	0.00

"Bajo protesta de decir verdad declaramos que los Estados Financieros y sus notas, son razonablemente correctos y son responsabilidad del emisor."



**COLEGIO DE ESTUDIOS CIENTIFICOS Y TECNOLOGICOS DEL  
ESTADO DE TABASCO**

**ESTADO DE SITUACION FINANCIERA  
AL 31/05/2020**

EFI-SIT001

Contabilidad Ver. 1.0.0.267

<b>HACIENDA PUBLICA/PATRIMONIO</b>		
	2020	2019
<b>Total de HACIENDA PUBLICA/PATRIMONIO O CONTRIBUIDO</b>	34,571,095.26	34,571,095.26
<b>HACIENDA PUBLICA /PATRIMONIO GENERADO</b>		
Resultado Neto del Ejercicio: (Ahorro/Desahorro)	-4,743,969.96	0.00
Resultados del Ejercicio (Ahorro/Desahorro)	0.00	72,222,090.48
Resultados de Ejercicios Anteriores	10,651,534.10	-61,570,556.38
Revalúos	0.00	0.00
Reservas	0.00	0.00
Rectificaciones de Resultados de Ejercicios Anteriores	-112,581,374.32	-101,895,907.37
<b>Total de HACIENDA PUBLICA /PATRIMONIO GENERADO</b>	-106,673,810.18	-91,244,373.27
<b>EXCESO O INSUFICIENCIA EN LA ACTUALIZACION DE LA HACIENDA PUBLICA/PATRIMONIO</b>		
Resultado por posición monetaria	0.00	0.00
Resultado por tenencia de Activos no monetarios	0.00	0.00
<b>Total de EXCESO O INSUFICIENCIA EN LA ACTUALIZACION DE LA HACIENDA PUBLICA/PATRIMONIO</b>	0.00	0.00
<b>Total de HACIENDA PUBLICA/PATRIMONIO</b>	-72,102,714.92	-56,673,278.01
<b>TOTAL DE PASIVO Y HACIENDA PUBLICA/PATRIMONIO:</b>	<b>68,337,805.60</b>	<b>158,854,890.82</b>

 DIRECTOR GENERAL	 DIRECTORA FINANCIERA	 JEFE DE DEPTO DE RECURSOS FINANCIEROS
ING. ANDRES PERALTA RIVERA	L.A.E. CLAUDIA LETICIA DOMINGUEZ GONZALEZ	L.C.P. FRANCISCO JAVIER GORDO HERNANDEZ

**"Bajo protesta de decir verdad declaramos que los Estados Financieros y sus notas, son razonablemente correctos y son responsabilidad del emisor."**



**COLEGIO DE ESTUDIOS CIENTIFICOS Y TECNOLOGICOS DEL  
ESTADO DE TABASCO**

**ESTADO DE ACTIVIDADES**

Del 01/01/2020 al 31/05/2020

EFI-ESA001

Contabilidad Ver. 1.0.0.267

	2020	2019
<b>INGRESOS Y OTROS BENEFICIOS</b>		
<b>Ingresos de la Gestión:</b>	<b>2,556,325.91</b>	<b>4,533,278.91</b>
Impuestos	0.00	0.00
Cuotas y Aportaciones de Seguridad Social	0.00	0.00
Contribuciones de Mejoras	0.00	0.00
Derechos	0.00	0.00
Productos de Tipo Corriente	0.00	0.00
Aprovechamientos de Tipo Corriente	0.00	0.00
Ingresos por Venta de Bienes y Servicios	2,556,325.91	4,533,278.91
Ingresos no Comprendidos en las Fracciones de la Ley de Ingresos Causados en Ejercicios Fiscales Anteriores Pendientes de Liquidación o Pago	0.00	0.00
<b>Participaciones, Aportaciones, Transferencias, Asignaciones, Subsidios y Otras Ayudas</b>	<b>167,669,909.84</b>	<b>584,891,390.55</b>
Participaciones y Aportaciones	0.00	0.00
Transferencias, Asignaciones, Subsidios y Otras Ayudas	167,669,909.84	584,891,390.55
<b>Otros Ingresos y Beneficios</b>	<b>0.00</b>	<b>9,804.88</b>
Ingresos Financieros	0.00	9,804.88
Incremento por Variación de Inventarios	0.00	0.00
Disminución del Exceso de Estimaciones por Pérdida o Deterioro u Obsolescencia	0.00	0.00
Disminución del Exceso de Provisiones	0.00	0.00
Otros Ingresos y Beneficios Varios	0.00	0.00
<b>Total de Ingresos y Otros Beneficios</b>	<b>170,226,235.75</b>	<b>589,434,474.34</b>
<b>GASTOS Y OTRAS PÉRDIDAS</b>		
<b>Gastos de Funcionamiento</b>	<b>174,611,026.07</b>	<b>516,459,069.08</b>
Servicios Personales	165,521,915.66	476,449,834.43
Materiales y Suministros	841,451.99	3,128,691.94
Servicios Generales	8,247,658.42	36,880,542.71
<b>Transferencias, Asignaciones, Subsidios y Otras Ayudas</b>	<b>2,000.00</b>	<b>80,000.00</b>
Transferencias Internas y Asignaciones al Sector Público	0.00	0.00
Transferencias al Resto del Sector Público	0.00	0.00
Subsidios y Subvenciones	0.00	0.00
Ayudas Sociales	2,000.00	80,000.00
Pensiones y Jubilaciones	0.00	0.00
Transferencias a Fidelcomisos, Mandatos y Contratos Análogos	0.00	0.00
Transferencias a la Seguridad Social	0.00	0.00
Donativos	0.00	0.00
Transferencias al Exterior	0.00	0.00
<b>Participaciones y Aportaciones</b>	<b>0.00</b>	<b>0.00</b>
Participaciones	0.00	0.00
Aportaciones	0.00	0.00
Convenios	0.00	0.00
<b>Intereses, Comisiones y Otros Gastos de la Deuda Pública</b>	<b>0.00</b>	<b>0.00</b>
Intereses de la Deuda Pública	0.00	0.00
Comisiones de la Deuda Pública	0.00	0.00
Gastos de la Deuda Pública	0.00	0.00
Costo por Coberturas	0.00	0.00
Apoyos Financieros	0.00	0.00
<b>Otros Gastos y Pérdidas Extraordinarias</b>	<b>357,179.84</b>	<b>673,314.78</b>
Estimaciones, Depreciaciones, Deterioros, Obsolescencia y Amortizaciones	0.00	548,735.82

"Bajo protesta de decir verdad declaramos que los Estados Financieros y sus notas, son razonablemente correctos y son responsabilidad del emisor."



**COLEGIO DE ESTUDIOS CIENTIFICOS Y TECNOLOGICOS DEL  
ESTADO DE TABASCO**

**ESTADO DE ACTIVIDADES**  
Del 01/01/2020 al 31/05/2020

EFI-ESA001		Contabilidad	Ver. 1.0.0.267
Provisiones	0.00		0.00
Disminución de Inventarios	44,709.64		107,136.96
Aumento por Insuficiencia de Estimaciones por Pérdida o Deterioro y Obsolescencia	0.00		0.00
Aumento por Insuficiencia de Provisiones	0.00		0.00
Otros Gastos	312,470.00		17,442.00
<b>Inversión Pública</b>	<b>0.00</b>		<b>0.00</b>
Inversión Pública no Capitalizable	0.00		0.00
<b>Total de Gastos y Otras Pérdidas</b>	<b>174,970,205.71</b>		<b>517,212,383.86</b>
<b>Resultados del Ejercicio (Ahorro/Desahorro)</b>	<b>-4,743,989.96</b>		<b>72,222,090.48</b>

DIRECTOR GENERAL	JEFE DE DEPTO DE RECURSOS FINANCIEROS	DIRECTORA FINANCIERA
ING. ANDRÉS PERALTA RIVERA	L.C.P. FRANCISCO JAVIER GORDOA HERNANDEZ	L.A.E. CLAUDIA LETICIA DOMINGUEZ GONZALEZ

**"Bajo protesta de decir verdad declaramos que los Estados Financieros y sus notas, son razonablemente correctos y son responsabilidad del emisor."**



COLEGIO DE ESTUDIOS CIENTÍFICOS Y TECNOLÓGICOS DEL ESTADO DE TABASCO

ESTADO DE VARIACION EN LA HACIENDA PÚBLICA

01/01/2020 al 31/05/2020

Concepto	Contabilidad Ver. 1.0.0.267				Total
	Hacienda Pública/ Patrimonio Contribuido	Hacienda Pública/ Patrimonio Generado de Ejercicios Anteriores	Hacienda Pública/ Patrimonio Generado del Ejercicio	Exceso o Insuficiencia en la Actualización de la Hacienda Pública / Patrimonio	
Hacienda Pública / Patrimonio Contribuido Neto	34,571,095.26	0.00	0.00	0.00	34,571,095.26
Aportaciones	16,005,695.22	0.00	0.00	0.00	16,005,695.22
Donaciones de Capital	18,565,400.04	0.00	0.00	0.00	18,565,400.04
Actualización de la Hacienda Pública/ Patrimonio	0.00	0.00	0.00	0.00	0.00
Hacienda Pública / Patrimonio Generado Neto	0.00	-163,466,463.75	72,222,090.48	0.00	-91,244,373.27
Resultados del Ejercicio (Ahorro/Desahorro)	0.00	0.00	72,222,090.48	0.00	72,222,090.48
Resultados de Ejercicios Anteriores	0.00	-61,570,556.38	0.00	0.00	-61,570,556.38
Revaluos	0.00	0.00	0.00	0.00	0.00
Reservas	0.00	0.00	0.00	0.00	0.00
Rectificaciones de Resultados de Ejercicios Anteriores	0.00	-101,895,907.37	0.00	0.00	-101,895,907.37
Exceso o Insuficiencia en la Actualización de la Hacienda Pública/ Patrimonio Neto	0.00	0.00	0.00	0.00	0.00
Resultado por Posición Monetaria	0.00	0.00	0.00	0.00	0.00
Resultado por Tenencia de Activos no Monetarios	0.00	0.00	0.00	0.00	0.00
Hacienda Pública / Patrimonio Neto Final	34,571,095.26	-163,466,463.75	72,222,090.48	0.00	-56,673,278.01
Cambios en la Hacienda Pública / Patrimonio Contribuido Neto	0.00	0.00	0.00	0.00	0.00
Aportaciones	0.00	0.00	0.00	0.00	0.00
Donaciones de Capital	0.00	0.00	0.00	0.00	0.00
Actualización de la Hacienda Pública/ Patrimonio	0.00	0.00	0.00	0.00	0.00
Variaciones de la Hacienda Pública / Patrimonio Generado Neto	0.00	72,222,090.48	-87,651,527.39	0.00	-15,429,436.91
Resultados del Ejercicio (Ahorro/Desahorro)	0.00	0.00	-4,743,969.96	0.00	-4,743,969.96
Resultados de Ejercicios Anteriores	0.00	72,222,090.48	-72,222,090.48	0.00	0.00
Revaluos	0.00	0.00	0.00	0.00	0.00
Reservas	0.00	0.00	0.00	0.00	0.00
Rectificaciones de Resultados de Ejercicios Anteriores	0.00	0.00	-10,685,466.95	0.00	-10,685,466.95
Cambios en el Exceso o Insuficiencia en la Actualización de la Hacienda Pública/ Patrimonio Neto	0.00	0.00	0.00	0.00	0.00
Resultado por Posición Monetaria	0.00	0.00	0.00	0.00	0.00
Resultado por Tenencia de Activos no Monetarios	0.00	0.00	0.00	0.00	0.00
Hacienda Pública / Patrimonio Neto Final	34,571,095.26	-91,244,373.27	-15,429,436.91	0.00	-72,102,714.92

"Bajo protesta de decir verdad declaramos que los Estados Financieros y sus notas, son razonablemente correctos y son responsabilidad del emisor."






COLEGIO DE ESTUDIOS CIENTIFICOS Y TECNOLOGICOS DEL ESTADO DE TABASCO

ESTADO DE VARIACION EN LA HACIENDA PÚBLICA

01/01/2020 al 31/05/2020

EFI-VAR002

Contabilidad Ver. 1.0.0.267

DIRECTOR GENERAL		
		
ING. ANDRÉS PERALTA RIVERA		
JEFE DE DEPTO DE RECURSOS FINANCIEROS		
		
L.C.P. FRANCISCO JAVIER GORDOA HERNANDEZ		
DIRECTORA FINANCIERA		
		
L.A.E. CLAUDIA LETICIA DOMÍNGUEZ GONZALEZ		

"Bajo protesta de decir verdad declaramos que los Estados Financieros y sus notas, son razonablemente correctos y son responsabilidad del emisor."



**COLEGIO DE ESTUDIOS CIENTIFICOS Y TECNOLOGICOS DEL  
ESTADO DE TABASCO**

**ESTADO DE CAMBIOS EN LA SITUACION FINANCIERA  
DEL 01/01/2020 AL 31/05/2020**

EFI-SIT002

Contabilidad Ver. 1.0.0.267

	Origen 2020	Aplicación 2020
<b>ACTIVO</b>		
<b>ACTIVO CIRCULANTE</b>		
Efectivo y Equivalentes		\$17,232,731.25
Derechos a Recibir Efectivo o Equivalentes	\$107,845,676.10	
Derechos a Recibir Bienes o Servicios		\$0.00
Inventarios		\$0.00
Almacenes		\$70,920.79
Estimación por Pérdida o Deterioro de Activos Circulantes	\$0.00	
Otros Activos Circulantes		\$0.00
<b>ACTIVO NO CIRCULANTE</b>		
Inversiones Financieras a Largo Plazo		\$0.00
Derechos a Recibir Efectivo o Equivalentes a Largo Plazo		\$0.00
Bienes Inmuebles, Infraestructura y Construcciones en Proceso		\$0.00
Bienes Muebles		\$24,938.84
Activos Intangibles		\$0.00
Depreciación, Deterioro y Amortización Acumulada de Bienes	\$0.00	
Activos Diferidos		\$0.00
Estimación por Pérdida o Deterioro de Activos no Circulantes	\$0.00	
Otros Activos no Circulantes		\$0.00
<b>PASIVO</b>		
<b>PASIVO CIRCULANTE</b>		
Cuentas por Pagar a Corto Plazo		\$40,649,884.21
Documentos por Pagar a Corto Plazo	\$0.00	
Porción a Corto Plazo de la Deuda Pública a Largo Plazo	\$0.00	
Títulos y Valores a Corto Plazo	\$0.00	
Pasivos Diferidos a Corto Plazo		\$26,336.95
Fondos y Bienes de Terceros en Garantía y/o Administración a Corto Plazo	\$0.00	
Provisiones a Corto Plazo	\$0.00	
Otros Pasivos a Corto Plazo		\$34,278,307.30
<b>PASIVO NO CIRCULANTE</b>		
Cuentas por Pagar a Largo Plazo		\$144,342.35
Documentos por Pagar a Largo Plazo	\$0.00	
Deuda Pública a Largo Plazo	\$0.00	
Pasivos Diferidos a Largo Plazo	\$0.00	
Fondos y Bienes de Terceros en Garantía y/o Administración a Largo Plazo	\$11,222.50	
Provisiones a Largo Plazo	\$0.00	
<b>HACIENDA PÚBLICA/PATRIMONIO</b>		
<b>HACIENDA PUBLICA/PATRIMONIO CONTRIBUIDO</b>		
Aportaciones	\$0.00	
Donaciones de Capital	\$0.00	

"Bajo protesta de decir verdad declaramos que los Estados Financieros y sus notas, son razonablemente correctos y son responsabilidad del emisor."



**COLEGIO DE ESTUDIOS CIENTIFICOS Y TECNOLOGICOS DEL  
ESTADO DE TABASCO**

**ESTADO DE CAMBIOS EN LA SITUACION FINANCIERA  
DEL 01/01/2020 AL 31/05/2020**

EFI-SIT002

Contabilidad Ver. 1.0.0.267

	Origen 2020	Aplicación 2020
<b>HACIENDA PÚBLICA/PATRIMONIO</b>		
Actualización de la Hacienda Pública/Patrimonio	\$0.00	
<b>HACIENDA PUBLICA /PATRIMONIO GENERADO</b>		
Resultado Neto del Ejercicio: (Ahorro/Desahorro)		\$4,743,969.96
Resultados del Ejercicio (Ahorro/ Desahorro)		\$72,222,090.48
Resultados de Ejercicios Anteriores	\$72,222,090.48	
Revalúos	\$0.00	
Reservas	\$0.00	
Rectificaciones de Resultados de Ejercicios Anteriores		\$10,685,466.95
<b>EXCESO O INSUFICIENCIA EN LA ACTUALIZACION DE LA HACIENDA PUBLICA/ PATRIMONIO</b>		
Resultado por posición monetaria	\$0.00	
Resultado por tenencia de Activos no monetarios	\$0.00	

 DIRECTOR GENERAL	 JEFE DE DEPTO. DE RECURSOS FINANCIEROS	 DIRECTORA FINANCIERA
ING. ANDRÉS PERALTA RIVERA	L.C.P. FRANCISCO JAVIER GORDO HERNANDEZ	L.A.E. CLAUDIA LETICIA DOMÍNGUEZ GONZALEZ

"Bajo protesta de decir verdad declaramos que los Estados Financieros y sus notas, son razonablemente correctos y son responsabilidad del emisor."





**COLEGIO DE ESTUDIOS CIENTIFICOS Y TECNOLOGICOS DEL  
ESTADO DE TABASCO**

**ESTADO DE FLUJOS DE EFECTIVO**

Del 01/01/2020 al 31/05/2020

EFI-FLU001

Contabilidad Ver. 1.0.0.267

	2020	2019
<b>Fujos de Efectivo de las Actividades de Operación</b>		
<b>Origen</b>		
Impuestos	0.00	0.00
Cuotas y Aportaciones de Seguridad Social	0.00	0.00
Contribuciones de mejoras	0.00	0.00
Derechos	0.00	0.00
Productos	0.00	9,532.48
Aprovechamientos	0.00	0.00
Ingresos por Venta de Bienes y Prestación de Servicios	1,575,023.22	4,533,278.91
Participaciones, Aportaciones, Convenios, Incentivos Derivados de la Colaboración Fiscal y Fondos Distintos de Aportaciones	0.00	0.00
Transferencias, Asignaciones, Subsidios y Subvenciones, y Pensiones y Jubilaciones	167,669,909.84	429,663,893.62
Otros Origenes de Operación	0.00	0.00
<b>Aplicación</b>		
Servicios Personales	206,803,128.23	417,929,430.48
Materiales y Suministros	560,019.64	2,907,579.90
Servicios Generales	8,883,337.02	17,709,509.88
Transferencias Internas y Asignaciones al Sector Público	0.00	0.00
Transferencias al resto del Sector Público	0.00	0.00
Subsidios y Subvenciones	0.00	0.00
Ayudas Sociales	0.00	80,000.00
Pensiones y Jubilaciones	0.00	0.00
Transferencias a Fideicomisos, Mandatos y Contratos Análogos	0.00	0.00
Transferencias a la Seguridad Social	0.00	0.00
Donativos	0.00	0.00
Transferencias al Exterior	0.00	0.00
Participaciones	0.00	0.00
Aportaciones	0.00	0.00
Convenios	0.00	0.00
Otras Aplicaciones de Operación	0.00	0.00
<b>Fujos Netos de Efectivo por Actividades de Operación</b>	<b>-47,001,651.83</b>	<b>-4,419,815.25</b>
<b>Fujos de Efectivo de las Actividades de Inversión</b>		
<b>Origen</b>		
Bienes Inmuebles, Infraestructura y Construcciones en Proceso	0.00	0.00
Bienes Muebles	0.00	0.00
Otros Origenes de Inversión	18,822.79	50,433.85
<b>Aplicación</b>		
Bienes Inmuebles, Infraestructura y Construcciones en Proceso	24,938.84	2,615,389.97
Bienes Muebles	0.00	0.00
Otras Aplicaciones de Inversión	-3,986.11	-290,779.85
<b>Fujos Netos de Efectivo por Actividades de Inversión</b>	<b>-2,129.94</b>	<b>-2,274,176.27</b>
<b>Flujo de Efectivo de las Actividades de Financiamiento</b>		
<b>Origen</b>		
<b>Endeudamiento Neto</b>		
Interno	0.00	0.00
Externo	0.00	0.00
Otros Origenes de Financiamiento	423,336,671.65	780,137,420.95
<b>Aplicación</b>		
<b>Servicios de la Deuda</b>		
Interno	0.00	10,568.00

"Bajo protesta de decir verdad declaramos que los Estados Financieros y sus notas, son razonablemente correctos y son responsabilidad del emisor."



**COLEGIO DE ESTUDIOS CIENTIFICOS Y TECNOLOGICOS DEL  
ESTADO DE TABASCO**

**ESTADO DE FLUJOS DE EFECTIVO**

Del 01/01/2020 al 31/05/2020

EFI-FLU001		Contabilidad	Ver. 1.0.0.267
Externo	0.00		0.00
Otras Aplicaciones de Financiamiento	359,100,258.63		782,573,565.36
<b>Flujos netos de Efectivo por Actividades de Financiamiento</b>	<b>64,236,413.02</b>		<b>-2,446,712.41</b>
<b>Incremento/Disminución Neta en el Efectivo y Equivalentes al Efectivo</b>	<b>17,232,731.25</b>		<b>-9,140,703.93</b>
<b>Efectivo y Equivalentes al Efectivo al Inicio del Ejercicio</b>	<b>15,751,510.37</b>		<b>24,892,214.30</b>
<b>Efectivo y Equivalentes al Efectivo al Final del Ejercicio</b>	<b>32,984,241.62</b>		<b>15,751,510.37</b>
<b>ACTIVIDADES NO PRESUPUESTADAS</b>	<b>0.00</b>		<b>0.00</b>
Origen			
Suma de Origen de operación no presupuestada	0.00		0.00
Aplicación			
Suma de Aplicación de operación no presupuestada	0.00		0.00
Flujo Neto de Efectivo por operación no presupuestada	0.00		0.00
<b>Efectivo y Equivalentes al Efectivo al Final del Ejercicio</b>	<b>32,984,241.62</b>		<b>15,751,510.37</b>

DIRECTOR GENERAL
ING. ANDRÉS PERALTA RIVERA

JEFE DE DEPTO DE RECURSOS FINANCIEROS
L.C.P. FRANCISCO JAVIER GORDO HERNÁNDEZ

DIRECTORA FINANCIERA
L.A.E. CLAUDIA LETICIA DOMÍNGUEZ GONZÁLEZ

"Bajo protesta de decir verdad declaramos que los Estados Financieros y sus notas, son razonablemente correctos y son responsabilidad del emisor."



**COLEGIO DE ESTUDIOS CIENTIFICOS Y TECNOLOGICOS DEL  
ESTADO DE TABASCO**

**ESTADO ANALITICO DEL ACTIVO  
DEL 01/01/2020 AL 31/05/2020**

EFI-ANA001

Contabilidad Ver. 1.0.0.267

Concepto	Saldo Inicial 1	Cargos del Periodo 2	Abonos del Periodo 3	Saldo Final 4 (1+2-3)	Variación del Periodo (4-1)
<b>Activo</b>	158,854,890.82	931,323,315.11	1,021,840,400.33	68,337,805.60	-90,517,085.22
<b>ACTIVO CIRCULANTE</b>	124,178,660.27	931,298,376.27	1,021,840,400.33	33,636,636.21	-90,542,024.06
Efectivo y Equivalentes	15,751,510.37	592,600,427.50	575,367,696.25	32,984,241.62	17,232,731.25
Derechos a Recibir Efectivo o Equivalentes	108,375,639.80	337,966,396.50	445,812,072.60	529,963.70	-107,845,676.10
Derechos a Recibir Bienes o Servicios	0.00	0.00	0.00	0.00	0.00
Inventarios	0.00	0.00	0.00	0.00	0.00
Almacenes	51,510.10	731,552.27	660,631.48	122,430.89	70,920.79
Estimación por Pérdida o Deterioro de Activos Circulantes	0.00	0.00	0.00	0.00	0.00
Otros Activos Circulantes	0.00	0.00	0.00	0.00	0.00
<b>ACTIVO NO CIRCULANTE</b>	34,676,230.55	24,938.84	0.00	34,701,169.39	24,938.84
Inversiones Financieras a Largo Plazo	0.00	0.00	0.00	0.00	0.00
Derechos a Recibir Efectivo o Equivalentes a Largo Plazo	525,450.00	0.00	0.00	525,450.00	0.00
Bienes Inmuebles, Infraestructura y Construcciones en Proceso	18,642,610.44	0.00	0.00	18,642,610.44	0.00
Bienes Muebles	28,825,168.05	24,938.84	0.00	28,850,106.89	24,938.84
Activos Intangibles	617,863.27	0.00	0.00	617,863.27	0.00
Depreciación, Deterioro y Amortización Acumulada de Bienes	13,934,861.21	0.00	0.00	13,934,861.21	0.00
Activos Diferidos	0.00	0.00	0.00	0.00	0.00
Estimación por Pérdida o Deterioro de Activos no Circulantes	0.00	0.00	0.00	0.00	0.00
Otros Activos no Circulantes	0.00	0.00	0.00	0.00	0.00

DIRECTOR GENERAL  
  
ING. ANDRES PERALTA RIVERA

JEFE DE DEPTO DE RECURSOS FINANCIEROS  
  
L.C.P. FRANCISCO JAVIER GORDO  
HERNANDEZ

DIRECTORA FINANCIERA  
  
L.A.E. CLAUDIA LETICIA DOMINGUEZ  
GONZALEZ

"Bajo protesta de decir verdad declaramos que los Estados Financieros y sus notas, son razonablemente correctos y son responsabilidad del emisor."



**COLEGIO DE ESTUDIOS CIENTIFICOS Y TECNOLOGICOS DEL  
ESTADO DE TABASCO**

**ESTADO DE SITUACION FINANCIERA  
AL 30/06/2020**

EFI-SIT001

Contabilidad Ver. 1.0.0.267

ACTIVO			PASIVO		
	2020	2019		2020	2019
<b>ACTIVO CIRCULANTE</b>			<b>PASIVO CIRCULANTE</b>		
Efectivo y Equivalentes	33,094,489.29	15,751,510.37	Cuentas por Pagar a Corto Plazo	12,151,297.97	52,938,725.01
Derechos a Recibir Efectivo o Equivalentes	92,655.36	108,375,639.80	Documentos por Pagar a Corto Plazo	0.00	0.00
Derechos a Recibir Bienes o Servicios	0.00	0.00	Porción a Corto Plazo de la Deuda Pública a Largo Plazo	0.00	0.00
Inventarios	0.00	0.00	Títulos y Valores a Corto Plazo	0.00	0.00
Almacenes	96,644.77	51,510.10	Pasivos Diferidos a Corto Plazo	0.00	26,336.95
Estimación por Pérdida o Deterioro de Activos Circulantes	0.00	0.00	Fondos y Bienes de Terceros en Garantía y/o Administración a Corto Plazo	0.00	0.00
Otros Activos Circulantes	0.00	0.00	Provisiones a Corto Plazo	0.00	0.00
<b>Total de ACTIVO CIRCULANTE</b>	<b>33,283,789.42</b>	<b>124,178,660.27</b>	Otros Pasivos a Corto Plazo	14,536,191.28	48,814,498.58
<b>ACTIVO NO CIRCULANTE</b>			<b>Total de PASIVO CIRCULANTE</b>	<b>26,687,489.25</b>	<b>101,779,560.54</b>
Inversiones Financieras a Largo Plazo	0.00	0.00	<b>PASIVO NO CIRCULANTE</b>		
Derechos a Recibir Efectivo o Equivalentes a Largo Plazo	525,450.00	525,450.00	Cuentas por Pagar a Largo Plazo	113,480,355.39	113,604,697.74
Bienes Inmuebles, Infraestructura y Construcciones en Proceso	18,642,610.44	18,642,610.44	Documentos por Pagar a Largo Plazo	0.00	0.00
Bienes Muebles	28,850,106.89	28,825,188.05	Deuda Pública a Largo Plazo	0.00	0.00
Activos Intangibles	617,863.27	617,863.27	Pasivos Diferidos a Largo Plazo	0.00	0.00
Depreciación, Deterioro y Amortización Acumulada de Bienes	-13,934,861.21	-13,934,861.21	Fondos y Bienes de Terceros en Garantía y/o Administración a Largo Plazo	155,133.05	143,910.55
Activos Diferidos	0.00	0.00	Provisiones a Largo Plazo	0.00	0.00
Estimación por Pérdida o Deterioro de Activos no Circulantes	0.00	0.00	<b>Total de PASIVO NO CIRCULANTE</b>	<b>113,615,488.44</b>	<b>113,748,608.29</b>
Otros Activos no Circulantes	0.00	0.00	<b>Total de PASIVO</b>	<b>140,302,977.69</b>	<b>215,528,168.83</b>
<b>Total de ACTIVO NO CIRCULANTE</b>	<b>34,701,169.39</b>	<b>34,676,230.55</b>			
<b>Total de ACTIVO</b>	<b>67,984,958.81</b>	<b>158,854,890.82</b>	<b>HACIENDA PUBLICA/PATRIMONIO</b>	<b>2020</b>	<b>2019</b>
			<b>HACIENDA PUBLICA/PATRIMONIO O CONTRIBUIDO</b>		
			Aportaciones	16,005,695.22	16,005,695.22
			Donaciones de Capital	18,565,400.04	18,565,400.04
			Actualización de la Hacienda Pública/Patrimonio	0.00	0.00

"Bajo protesta de decir verdad declaramos que los Estados Financieros y sus notas, son razonablemente correctos y son responsabilidad del emisor."



**COLEGIO DE ESTUDIOS CIENTIFICOS Y TECNOLOGICOS DEL  
ESTADO DE TABASCO**

**ESTADO DE SITUACION FINANCIERA**


AL 30/06/2020


EFI-SIT001


Contabilidad Ver. 1.0.0.267

**HACIENDA PUBLICA/PATRIMONIO**

	2020	2019
<b>Total de HACIENDA PUBLICA/PATRIMONIO O CONTRIBUIDO</b>	34,571,095.26	34,571,095.26
<b>HACIENDA PUBLICA /PATRIMONIO GENERADO</b>		
Resultado Neto del Ejercicio: (Ahorro/Desahorro)	-4,959,274.32	0.00
Resultados del Ejercicio (Ahorro/Desahorro)	0.00	72,222,090.48
Resultados de Ejercicios Anteriores	10,651,534.10	-61,570,555.38
Revalúos	0.00	0.00
Reservas	0.00	0.00
Rectificaciones de Resultados de Ejercicios Anteriores	-112,581,373.92	-101,895,907.37
<b>Total de HACIENDA PUBLICA /PATRIMONIO GENER</b>	-106,889,114.14	-91,244,373.27
<b>EXCESO O INSUFICIENCIA EN LA ACTUALIZACION DE LA HACIENDA PUBLICA/ PATRIMONIO</b>		
Resultado por posición monetaria	0.00	0.00
Resultado por tenencia de Activos no monetarios	0.00	0.00
<b>Total de EXCESO O INSUFICIENCIA EN LA ACTUALIZACION DE LA HACIENDA PUBLICA/ PATRIMONIO</b>	0.00	0.00
<b>Total de HACIENDA PUBLICA/PATRIMONIO O</b>	-72,318,018.88	-56,673,278.01
<b>TOTAL DE PASIVO Y HACIENDA PUBLICA/PATRIMONIO:</b>	67,984,958.81	158,854,890.82

  
 DIRECTOR GENERAL  
 ING. ANDRES PERALTA RIVERA

  
 DIRECTORA FINANCIERA  
 L.A.E. CLAUDIA LETICIA DOMINGUEZ GONZALEZ

  
 JEFE DE DEPTO DE RECURSOS FINANCIEROS  
 L.C.P. FRANCISCO JAVIER GORDO HERNANDEZ

"Bajo protesta de decir verdad declaramos que los Estados Financieros y sus notas, son razonablemente correctos y son responsabilidad del emisor."



**COLEGIO DE ESTUDIOS CIENTIFICOS Y TECNOLOGICOS DEL  
ESTADO DE TABASCO**

**ESTADO DE ACTIVIDADES**

Del 01/01/2020 al 30/06/2020

EFI-ESA001	2020	2019
Contabilidad Ver. 1.0.0.267		
<b>INGRESOS Y OTROS BENEFICIOS</b>		
<b>Ingresos de la Gestión:</b>	<b>2,556,411.37</b>	<b>4,533,278.91</b>
Impuestos	0.00	0.00
Cuotas y Aportaciones de Seguridad Social	0.00	0.00
Contribuciones de Mejoras	0.00	0.00
Derechos	0.00	0.00
Productos de Tipo Corriente	0.00	0.00
Aprovechamientos de Tipo Corriente	0.00	0.00
Ingresos por Venta de Bienes y Servicios	2,556,411.37	4,533,278.91
Ingresos no Comprendidos en las Fracciones de la Ley de Ingresos Causados en Ejercicios Fiscales Anteriores Pendientes de Liquidación o Pago	0.00	0.00
<b>Participaciones, Aportaciones, Transferencias, Asignaciones, Subsidios y Otras Ayudas</b>	<b>199,533,270.63</b>	<b>584,891,390.55</b>
Participaciones y Aportaciones	0.00	0.00
Transferencias, Asignaciones, Subsidios y Otras Ayudas	199,533,270.63	584,891,390.55
<b>Otros Ingresos y Beneficios</b>	<b>0.00</b>	<b>9,804.88</b>
Ingresos Financieros	0.00	9,804.88
Incremento por Variación de Inventarios	0.00	0.00
Disminución del Exceso de Estimaciones por Pérdida o Deterioro u Obsolescencia	0.00	0.00
Disminución del Exceso de Provisiones	0.00	0.00
Otros Ingresos y Beneficios Varios	0.00	0.00
<b>Total de Ingresos y Otros Beneficios</b>	<b>202,089,682.00</b>	<b>589,434,474.34</b>
<b>GASTOS Y OTRAS PÉRDIDAS</b>		
<b>Gastos de Funcionamiento</b>	<b>206,689,776.88</b>	<b>516,459,069.08</b>
Servicios Personales	195,933,942.89	476,449,834.43
Materiales y Suministros	1,038,780.43	3,128,691.94
Servicios Generales	9,717,053.36	36,880,542.71
<b>Transferencias, Asignaciones, Subsidios y Otras Ayudas</b>	<b>2,000.00</b>	<b>80,000.00</b>
Transferencias Internas y Asignaciones al Sector Público	0.00	0.00
Transferencias al Resto del Sector Público	0.00	0.00
Subsidios y Subvenciones	0.00	0.00
Ayudas Sociales	2,000.00	80,000.00
Pensiones y Jubilaciones	0.00	0.00
Transferencias a Fideicomisos, Mandatos y Contratos Análogos	0.00	0.00
Transferencias a la Seguridad Social	0.00	0.00
Donativos	0.00	0.00
Transferencias al Exterior	0.00	0.00
<b>Participaciones y Aportaciones</b>	<b>0.00</b>	<b>0.00</b>
Participaciones	0.00	0.00
Aportaciones	0.00	0.00
Convenios	0.00	0.00
<b>Intereses, Comisiones y Otros Gastos de la Deuda Pública</b>	<b>0.00</b>	<b>0.00</b>
Intereses de la Deuda Pública	0.00	0.00
Comisiones de la Deuda Pública	0.00	0.00
Gastos de la Deuda Pública	0.00	0.00
Costo por Coberturas	0.00	0.00
Apoyos Financieros	0.00	0.00
<b>Otros Gastos y Pérdidas Extraordinarias</b>	<b>357,179.84</b>	<b>673,314.78</b>
Estimaciones, Depreciaciones, Deterioros, Obsolescencia y Amortizaciones	0.00	548,735.82

"Bajo protesta de decir verdad declaramos que los Estados Financieros y sus notas, son razonablemente correctos y son responsabilidad del emisor."



**COLEGIO DE ESTUDIOS CIENTIFICOS Y TECNOLOGICOS DEL  
ESTADO DE TABASCO**

**ESTADO DE ACTIVIDADES**

Del 01/01/2020 al 30/06/2020

		Contabilidad	Ver. 1.0.0.267
EFI-ESA001			
Provisiones	0.00		0.00
Disminución de Inventarios	44,709.64		107,136.96
Aumento por Insuficiencia de Estimaciones por Pérdida o Deterioro y Obsoloscencia	0.00		0.00
Aumento por Insuficiencia de Provisiones	0.00		0.00
Otros Gastos	312,470.00		17,442.00
<b>Inversión Pública</b>	<b>0.00</b>		<b>0.00</b>
Inversión Pública no Capitalizable	0.00		0.00
<b>Total de Gastos y Otras Pérdidas</b>	<b>207,048,956.32</b>		<b>517,212,383.86</b>
<b>Resultados del Ejercicio (Ahorro/Desahorro)</b>	<b>-4,959,274.32</b>		<b>72,222,090.48</b>

DIRECTOR GENERAL	JEFE DE DEPTO. DE RECURSOS FINANCIEROS	DIRECTORA FINANCIERA
ING. ANDRES PERALTA RIVERA	L.C.P. FRANCISCO JAVIER GORDO HERNANDEZ	L.A.E. CLAUDIA LETICIA DOMINGUEZ GONZALEZ

"Bajo protesta de decir verdad declaramos que los Estados Financieros y sus notas, son razonablemente correctos y son responsabilidad del emisor."



COLEGIO DE ESTUDIOS CIENTIFICOS Y TECNOLOGICOS DEL ESTADO DE TABASCO

ESTADO DE VARIACION EN LA HACIENDA PÚBLICA

01/01/2020 al 30/06/2020

Concepto	Hacienda Pública/ Patrimonio Contribuido	Hacienda Pública/ Patrimonio Generado de Ejercicios Anteriores	Hacienda Pública/ Patrimonio Generado del Ejercicio	Exceso o Insuficiencia en la Actualización de la Hacienda Pública / Patrimonio	Contabilidad Ver. 1.0.0.267	
					Total	
Hacienda Pública / Patrimonio Contribuido Neto	34,571,095.26	0.00	0.00	0.00		34,571,095.26
Aportaciones	16,005,695.22	0.00	0.00	0.00		16,005,695.22
Donaciones de Capital	18,565,400.04	0.00	0.00	0.00		18,565,400.04
Actualización de la Hacienda Pública/ Patrimonio	0.00	0.00	0.00	0.00		0.00
<b>Hacienda Pública / Patrimonio Generado Neto</b>	<b>0.00</b>	<b>-163,466,463.75</b>	<b>72,222,090.48</b>	<b>0.00</b>		<b>-91,244,373.27</b>
Resultados del Ejercicio (Ahorro/Desahorro)	0.00	0.00	72,222,090.48	0.00		72,222,090.48
Resultados de Ejercicios Anteriores	0.00	-61,570,556.38	0.00	0.00		-61,570,556.38
Revaluos	0.00	0.00	0.00	0.00		0.00
Reservas	0.00	0.00	0.00	0.00		0.00
Rectificaciones de Resultados de Ejercicios Anteriores	0.00	-101,895,907.37	0.00	0.00		-101,895,907.37
<b>Exceso o Insuficiencia en la Actualización de la Hacienda Pública/ Patrimonio Neto</b>	<b>0.00</b>	<b>0.00</b>	<b>0.00</b>	<b>0.00</b>		<b>0.00</b>
Resultado por Posición Monetaria	0.00	0.00	0.00	0.00		0.00
Resultado por Tenencia de Activos no Monetarios	0.00	0.00	0.00	0.00		0.00
<b>Hacienda Pública / Patrimonio Neto Final</b>	<b>34,571,095.26</b>	<b>-163,466,463.75</b>	<b>72,222,090.48</b>	<b>0.00</b>		<b>-56,673,278.01</b>
<b>Cambios en la Hacienda Pública / Patrimonio Contribuido Neto</b>	<b>0.00</b>	<b>0.00</b>	<b>0.00</b>	<b>0.00</b>		<b>0.00</b>
Aportaciones	0.00	0.00	0.00	0.00		0.00
Donaciones de Capital	0.00	0.00	0.00	0.00		0.00
Actualización de la Hacienda Pública/ Patrimonio	0.00	0.00	0.00	0.00		0.00
<b>Variaciones de la Hacienda Pública / Patrimonio Generado Neto</b>	<b>0.00</b>	<b>72,222,090.48</b>	<b>-87,866,831.35</b>	<b>0.00</b>		<b>-15,644,740.87</b>
Resultados del Ejercicio (Ahorro/Desahorro)	0.00	0.00	-4,959,274.32	0.00		-4,959,274.32
Resultados de Ejercicios Anteriores	0.00	72,222,090.48	-72,222,090.48	0.00		0.00
Revaluos	0.00	0.00	0.00	0.00		0.00
Reservas	0.00	0.00	0.00	0.00		0.00
Rectificaciones de Resultados de Ejercicios Anteriores	0.00	0.00	-10,685,466.55	0.00		-10,685,466.55
<b>Cambios en el Exceso o Insuficiencia en la Actualización de la Hacienda Pública/ Patrimonio Neto</b>	<b>0.00</b>	<b>0.00</b>	<b>0.00</b>	<b>0.00</b>		<b>0.00</b>
Resultado por Posición Monetaria	0.00	0.00	0.00	0.00		0.00
Resultado por Tenencia de Activos no Monetarios	0.00	0.00	0.00	0.00		0.00
<b>Hacienda Pública / Patrimonio Neto Final</b>	<b>34,571,095.26</b>	<b>-91,244,373.27</b>	<b>-15,644,740.87</b>	<b>0.00</b>		<b>-72,318,018.88</b>

\*Bajo protesta de decir verdad declaramos que los Estados Financieros y sus notas, son razonablemente correctos y son responsabilidad del emisor.\*





COLEGIO DE ESTUDIOS CIENTIFICOS Y TECNOLOGICOS DEL ESTADO DE TABASCO

ESTADO DE VARIACION EN LA HACIENDA PÚBLICA

01/01/2020 al 30/06/2020

EFT-VAR002

Contabilidad Ver. 1.0.0.267

DIRECTOR GENERAL	DIRECTORA FINANCIERA
ING. ANDRES PERALTA RIVERA	L.A.E. CLAUDIA LETICIA DOMÍNGUEZ GONZÁLEZ
JEFE DE DEPTO DE RECURSOS FINANCIEROS	
L.C.P. FRANCISCO JAVIER GORDOA HERNANDEZ	

"Bajo protesta de decir verdad declaramos que los Estados Financieros y sus notas, son razonablemente correctos y son responsabilidad del emisor."



**COLEGIO DE ESTUDIOS CIENTIFICOS Y TECNOLOGICOS DEL  
ESTADO DE TABASCO**

**ESTADO DE CAMBIOS EN LA SITUACION FINANCIERA  
DEL 01/01/2020 AL 30/06/2020**

EFI-SIT002	Origen 2020	Contabilidad Ver. 1.0.0.267 Aplicación 2020
<b>ACTIVO</b>		
<b>ACTIVO CIRCULANTE</b>		
Efectivo y Equivalentes		\$17,342,978.92
Derechos a Recibir Efectivo o Equivalentes	\$108,282,984.44	
Derechos a Recibir Bienes o Servicios		\$0.00
Inventarios		\$0.00
Almacenes		\$45,134.67
Estimación por Pérdida o Deterioro de Activos Circulantes	\$0.00	
Otros Activos Circulantes		\$0.00
<b>ACTIVO NO CIRCULANTE</b>		
Inversiones Financieras a Largo Plazo		\$0.00
Derechos a Recibir Efectivo o Equivalentes a Largo Plazo		\$0.00
Bienes Inmuebles, Infraestructura y Construcciones en Proceso		\$0.00
Bienes Muebles		\$24,938.84
Activos Intangibles		\$0.00
Depreciación, Deterioro y Amortización Acumulada de Bienes	\$0.00	
Activos Diferidos		\$0.00
Estimación por Pérdida o Deterioro de Activos no Circulantes	\$0.00	
Otros Activos no Circulantes		\$0.00
<b>PASIVO</b>		
<b>PASIVO CIRCULANTE</b>		
Cuentas por Pagar a Corto Plazo		\$40,787,427.04
Documentos por Pagar a Corto Plazo	\$0.00	
Porción a Corto Plazo de la Deuda Pública a Largo Plazo	\$0.00	
Títulos y Valores a Corto Plazo	\$0.00	
Pasivos Diferidos a Corto Plazo		\$26,336.95
Fondos y Bienes de Terceros en Garantía y/o Administración a Corto Plazo	\$0.00	
Provisiones a Corto Plazo	\$0.00	
Otros Pasivos a Corto Plazo		\$34,278,307.30
<b>PASIVO NO CIRCULANTE</b>		
Cuentas por Pagar a Largo Plazo		\$144,342.35
Documentos por Pagar a Largo Plazo	\$0.00	
Deuda Pública a Largo Plazo	\$0.00	
Pasivos Diferidos a Largo Plazo	\$0.00	
Fondos y Bienes de Terceros en Garantía y/o Administración a Largo Plazo	\$11,222.50	
Provisiones a Largo Plazo	\$0.00	
<b>HACIENDA PÚBLICA/PATRIMONIO</b>		
<b>HACIENDA PUBLICA/PATRIMONIO CONTRIBUIDO</b>		
Aportaciones	\$0.00	
Donaciones de Capital	\$0.00	

"Bajo protesta de decir verdad declaramos que los Estados Financieros y sus notas, son razonablemente correctos y son responsabilidad del emisor."



**COLEGIO DE ESTUDIOS CIENTIFICOS Y TECNOLOGICOS DEL  
ESTADO DE TABASCO**

**ESTADO DE CAMBIOS EN LA SITUACION FINANCIERA**

DEL 01/01/2020 AL 30/06/2020

EFI-SIT002	Origen 2020	Contabilidad Ver. 1.0.0.267 Aplicación 2020
<b>HACIENDA PÚBLICA/PATRIMONIO</b>		
Actualización de la Hacienda Pública/Patrimonio	\$0.00	
<b>HACIENDA PUBLICA /PATRIMONIO GENERADO</b>		
Resultado Neto del Ejercicio: (Ahorro/Desahorro)		\$4,959,274.32
Resultados del Ejercicio (Ahorro/ Desahorro)		\$72,222,090.48
Resultados de Ejercicios Anteriores	\$72,222,090.48	
Revalúos	\$0.00	
Reservas	\$0.00	
Rectificaciones de Resultados de Ejercicios Anteriores		\$10,685,466.55
<b>EXCESO O INSUFICIENCIA EN LA ACTUALIZACION DE LA HACIENDA PUBLICA/ PATRIMONIO</b>		
Resultado por posición monetaria	\$0.00	
Resultado por tenencia de Activos no monetarios	\$0.00	

DIRECTOR GENERAL	JEFE DE DEPTO. DE RECURSOS FINANCIEROS	DIRECTORA FINANCIERA
ING. ANDRES PERALTA RIVERA	L.C.P. FRANCISCO JAVIER GORDO HERNANDEZ	L.A.E. CLAUDIA LETICIA DOMINGUEZ GONZALEZ

"Bajo protesta de decir verdad declaramos que los Estados Financieros y sus notas, son razonablemente correctos y son responsabilidad del emisor."



**COLEGIO DE ESTUDIOS CIENTIFICOS Y TECNOLOGICOS DEL  
ESTADO DE TABASCO**

**ESTADO DE FLUJOS DE EFECTIVO**

Del 01/01/2020 al 30/06/2020

EFI-FLUJ001	2020	2019
Contabilidad Ver. 1.0.0.267		
<b>Flujos de Efectivo de las Actividades de Operación</b>		
<b>Origen</b>		
Impuestos	0.00	0.00
Cuotas y Aportaciones de Seguridad Social	0.00	0.00
Contribuciones de mejoras	0.00	0.00
Derechos	0.00	0.00
Productos	0.00	9,532.48
Aprovechamientos	0.00	0.00
Ingresos por Venta de Bienes y Prestación de Servicios	1,575,108.68	4,533,278.91
Participaciones, Aportaciones, Convenios, Incentivos Derivados de la Colaboración Fiscal y Fondos Distintos de Aportaciones	0.00	0.00
Transferencias, Asignaciones, Subsidios y Subvenciones, y Pensiones y Jubilaciones	199,533,270.63	429,663,893.62
Otros Origenes de Operación	0.00	0.00
<b>Aplicación</b>		
Servicios Personales	237,360,963.33	417,929,430.48
Materiales y Suministros	745,554.55	2,907,579.90
Servicios Generales	10,362,826.80	17,709,509.88
Transferencias Internas y Asignaciones al Sector Público	0.00	0.00
Transferencias al resto del Sector Público	0.00	0.00
Subsidios y Subvenciones	0.00	0.00
Ayudas Sociales	0.00	80,000.00
Pensionamientos y Jubilaciones	0.00	0.00
Transferencias a Fidelcomisos, Mandatos y Contratos Análogos	0.00	0.00
Transferencias a la Seguridad Social	0.00	0.00
Donativos	0.00	0.00
Transferencias al Exterior	0.00	0.00
Participaciones	0.00	0.00
Aportaciones	0.00	0.00
Convenios	0.00	0.00
Otras Aplicaciones de Operación	0.00	0.00
<b>Flujos Netos de Efectivo por Actividades de Operación</b>	<b>-47,360,965.37</b>	<b>-4,419,815.25</b>
<b>Flujos de Efectivo de las Actividades de Inversión</b>		
<b>Origen</b>		
Bienes Inmuebles, Infraestructura y Construcciones en Proceso	0.00	0.00
Bienes Muebles	0.00	0.00
Otros Origenes de Inversión	18,822.79	50,433.85
<b>Aplicación</b>		
Bienes Inmuebles, Infraestructura y Construcciones en Proceso	24,938.84	2,615,389.97
Bienes Muebles	0.00	0.00
Otras Aplicaciones de Inversión	-3,986.11	-290,779.85
<b>Flujos Netos de Efectivo por Actividades de Inversión</b>	<b>-2,129.94</b>	<b>-2,274,176.27</b>
<b>Flujo de Efectivo de las Actividades de Financiamiento</b>		
<b>Origen</b>		
<b>Endeudamiento Neto</b>		
Interno	0.00	0.00
Externo	0.00	0.00
Otros Origenes de Financiamiento	456,552,475.86	780,137,420.95
<b>Aplicación</b>		
<b>Servicios de la Deuda</b>		
Interno	0.00	10,568.00

"Bajo protesta de decir verdad declaramos que los Estados Financieros y sus notas, son razonablemente correctos y son responsabilidad del emisor."



**COLEGIO DE ESTUDIOS CIENTIFICOS Y TECNOLOGICOS DEL  
ESTADO DE TABASCO**

**ESTADO DE FLUJOS DE EFECTIVO**

Del 01/01/2020 al 30/06/2020

EFI-FLU001		Contabilidad	Ver. 1.0.0.267
Externo	0.00		0.00
Otras Aplicaciones de Financiamiento	391,846,401.63	782,573,565.36	
<b>Flujos netos de Efectivo por Actividades de Financiamiento</b>	<b>64,706,074.23</b>	<b>-2,446,712.41</b>	
<b>Incremento/Disminución Neta en el Efectivo y Equivalentes al Efectivo</b>	<b>17,342,978.92</b>	<b>-9,140,703.93</b>	
<b>Efectivo y Equivalentes al Efectivo al Inicio del Ejercicio</b>	<b>15,751,510.37</b>	<b>24,892,214.30</b>	
<b>Efectivo y Equivalentes al Efectivo al Final del Ejercicio</b>	<b>33,094,489.29</b>	<b>15,751,510.37</b>	

DIRECTOR GENERAL
ING. ANDRÉS PERALTA RIVERA

JEFE DE DEPTO DE RECURSOS FINANCIEROS
L.C.P. FRANCISCO JAVIER GORDO HERNANDEZ

DIRECTORA FINANCIERA
L.A.E. CLAUDIA LETTICIA DOMÍNGUEZ GONZALEZ

"Bajo protesta de decir verdad declaramos que los Estados Financieros y sus notas, son razonablemente correctos y son responsabilidad del emisor."



**COLEGIO DE ESTUDIOS CIENTIFICOS Y TECNOLOGICOS DEL  
ESTADO DE TABASCO**

**ESTADO ANALITICO DEL ACTIVO**

DEL 01/01/2020 AL 30/06/2020

EFI-ANA001

Contabilidad Ver. 1.0.0.267

Concepto	Saldo Inicial 1	Cargos del Periodo 2	Abonos del Periodo 3	Saldo Final 4 (1+2-3)	Variación del Periodo (4-1)
<b>Activo</b>	158,854,890.82	1,060,555,194.69	1,151,425,126.70	67,984,958.81	-90,869,932.01
<b>ACTIVO CIRCULANTE</b>	124,178,660.27	1,060,530,255.85	1,151,425,126.70	33,283,789.42	-90,894,870.85
Efectivo y Equivalentes	15,751,510.37	657,879,877.96	640,338,699.04	33,094,489.29	17,342,978.92
Derechos a Recibir Efectivo o Equivalentes	108,375,639.80	402,008,622.07	510,291,606.51	92,655.36	-108,282,984.44
Derechos a Recibir Bienes o Servicios	0.00	0.00	0.00	0.00	0.00
Inventarios	0.00	0.00	0.00	0.00	0.00
Almacenes	51,510.10	841,955.82	796,821.15	96,644.77	45,134.67
Estimación por Pérdida o Deterioro de Activos Circulantes	0.00	0.00	0.00	0.00	0.00
Otros Activos Circulantes	0.00	0.00	0.00	0.00	0.00
<b>ACTIVO NO CIRCULANTE</b>	34,676,230.55	24,938.84	0.00	34,701,169.39	24,938.84
Inversiones Financieras a Largo Plazo	0.00	0.00	0.00	0.00	0.00
Derechos a Recibir Efectivo o Equivalentes a Largo Plazo	525,450.00	0.00	0.00	525,450.00	0.00
Bienes Inmuebles, Infraestructura y Construcciones en Proceso	18,642,610.44	0.00	0.00	18,642,610.44	0.00
Bienes Muebles	28,825,168.05	24,938.84	0.00	28,850,106.89	24,938.84
Activos Intangibles	617,863.27	0.00	0.00	617,863.27	0.00
Depreciación, Deterioro y Amortización Acumulada de Bienes	13,934,861.21	0.00	0.00	13,934,861.21	0.00
Activos Diferidos	0.00	0.00	0.00	0.00	0.00
Estimación por Pérdida o Deterioro de Activos no Circulantes	0.00	0.00	0.00	0.00	0.00
Otros Activos no Circulantes	0.00	0.00	0.00	0.00	0.00

DIRECTOR GENERAL  
  
ING. ANDRÉS PERALTA RIVERA

JEFE DE DEPTO DE RECURSOS FINANCIEROS  
  
L.C.P. FRANCISCO JAVIER GORDOA  
HERNANDEZ

DIRECTORA FINANCIERA  
  
L.A.E. CLAUDIA LETICIA DOMÍNGUEZ  
GONZALEZ

"Bajo protesta de decir verdad declaramos que los Estados Financieros y sus notas, son razonablemente correctos y son responsabilidad del emisor."