

**Oficio: CECyTE.DIR. GRAL.0F/378/20.**  
**ASUNTO:** Se remite información referente al artículo  
39 del Presupuesto de Egresos de la Federación 2020.  
Cautlancingo, Pue., 09 de julio de 2020.

**SILVIA AGUILAR MARTÍNEZ**  
**COORDINADORA SECTORIAL DE PLANEACIÓN Y ADMINISTRACIÓN**  
**LA SUBSECRETARIA DE EDUCACIÓN MEDIA SUPERIOR**  
**PRESENTE**

Hago propio este medio para enviarle un cordial saludo, con fundamento en los artículos 1, 5 fracción VI, XI, 6 fracción II, III y 12 fracciones I, II, III, VII del Decreto que crea el Colegio de Estudios Científicos y Tecnológicos del Estado de Puebla y al mismo tiempo con el propósito de dar cumplimiento a lo establecido en el artículo 39 del Presupuesto de Egresos de la Federación 2020, me permito remitir la siguiente información correspondiente al segundo trimestre que comprende los meses abril-junio del año 2020:

- I. Los programas a los que se destinan los recursos y el cumplimiento de las metas correspondientes;
- II. El costo de nómina del personal docente, no docente, administrativo y manual, identificando las distintas categorías y los tabulares de remuneraciones por puesto, responsabilidad laboral y su lugar de ubicación;
- III. Desglose del gasto corriente destinados a su operación;
- IV. Los Estados de Situación Financiera, Analíticos, así como el origen y aplicación de los públicos y federales; y
- V. La información sobre matrícula de inicio y fin de cada ciclo escolar.

Sin más por el momento quedo a sus órdenes y le reitero mi consideración distinguida.

**ATENTAMENTE**  
**SUFRAGIO EFECTIVO, NO REELECCIÓN**  
*"LA CIENCIA Y LA TECNOLOGÍA AL SERVICIO DE LA HUMANIDAD"*  
**DIRECTOR GENERAL**



  
**CARLOS IGNACIO MIER BAÑUELOS**

**SECRETARIA DE EDUCACIÓN PUBLICA**  
**COLEGIO DE ESTUDIOS CIENTÍFICOS**  
**Y TECNOLÓGICOS DEL ESTADO**  
**DIRECCIÓN GENERAL**

C.C.P. Archivo  
C.C.P. José Rojas Bojalil. Director de Planeación. Presente  
C.C.P. Carlos Santibáñez Rivera. Director Administrativo. Presente  
JRB/jnc

DESTINO DE LOS RECURSOS FEDERALES QUE RECIBEN UNIVERSIDADES E INSTITUCIONES DE EDUCACIÓN MEDIA SUPERIOR Y SUPERIOR

En términos del artículo 39, fracción I del Decreto de Presupuesto de Egresos de la Federación para el Ejercicio Fiscal 2020

Programas y cumplimiento de metas

Cifras acumuladas desde enero al periodo que se reporta

Fracción I

Colegio de Estudios Científicos y Tecnológicos del Estado de Puebla	Programa	Gasto Ejercido (Millones de pesos)			Metas alcanzadas al periodo Enero-Junio	Metas alcanzadas al periodo enero-junio		
		Enero-Abril	Enero-Mayo	Enero-Junio		Meta Anual Indicador / (Variable meta)	Metas programadas enero-jun	Metas alcanzadas enero-jun
					Se tiene un cumplimiento del 100% conforme a lo programado para este trimestre de porcentaje de solicitudes atendidas en bitacora de atención al usuario.	100%	50%	50%
					Se tiene un cumplimiento del 160% conforme a la meta programada para este trimestre de personal de apoyo y asistencia capacitado por el Colegio, misma que aumento gradualmente debido a que el personal ha tomado más cursos virtuales derivado de la permanencia en casa por la emergencia sanitaria COVID-19.	60.00%	30%	39%
					Derivado por la emergencia sanitaria COVID-19 que atraviesa nuestro país este trimestre no se pudieron realizar supervisiones a Tiendas Escolares y Estructuras Administrativas.	100.00%	50%	25%
					Se tiene un cumplimiento del 28.07% conforme a la meta programada para este trimestre de porcentaje de cursos ofrecidos al personal apoyo y asistencia	70.00%	70%	28%
	1. DESARROLLO INSTITUCIONAL y GESTIÓN ADMINISTRATIVA	133,195.08	210,034.27	269,570.01	Se tiene un cumplimiento de 18 cursos y/o talleres en igualdad laboral, perspectiva de género y derechos humanos impartidos.	36.00	18	18
					Derivado de la emergencia sanitaria por el virus SARS-CoV2 no se han podido realizar las supervisiones correspondientes para verificar el cumplimiento de requisitos de la Norma Mexicana NMR-R_025-SCFI-2015 en Igualdad laboral y no discriminación.	100.00%	50%	0%
					Se tiene un cumplimiento del 100% conforme a lo programado para este trimestre en porcentaje de riesgos atendidos en el Sistema de Gestión de calidad.	85.00%	42.50%	42.50%
					Derivado de la emergencia sanitaria por el virus SARS-CoV2 no se han podido realizar las supervisiones correspondientes al cumplimiento de la Operación Internal de la Red del CONOCER	2.00	1	0

Se tiene un cumplimiento del 100% conforme a lo programado para este trimestre de Porcentaje de planteles con Consejos Técnico Escolares, integrados y operando	100.00%	50%	50%
Se tiene un cumplimiento del 100% conforme a lo programado para este semestre de Porcentaje de programas de actividades para el desarrollo de habilidades científicas y para el emprendimiento implementado	50.00%	25.00%	25.00%
Se tiene un cumplimiento del 100% conforme a lo programado para este semestre de Porcentaje de Estudiantes atendidos con tutorías individuales	50%	25%	25%
Se tiene un cumplimiento del 100% conforme a lo programado para este semestre de Porcentaje de aprobación en estudiantes irregulares	60%	30%	30%
Se tiene un cumplimiento del 100% conforme a lo programado para este semestre de Porcentaje de reuniones realizadas con padres de familia	50%	25%	25%
Se tiene un cumplimiento del 100% conforme a lo programado para este semestre de Porcentaje de Estudiantes Becados	90%	45%	45%
Se tiene un cumplimiento del 100% conforme a lo programado para este trimestre de Participar en actividades cívicas locales y regionales, estatales y nacionales.	7%	4%	4%
Se tiene un cumplimiento del 100% conforme a lo programado para este trimestre de Porcentaje de actividades académicas para el desarrollo de la lectura, habilidades y conocimientos realizadas	20%	10%	10%
Se tiene un cumplimiento del 100% conforme a lo programado para este trimestre de Porcentaje participación en actividades deportivas y se cuenta con una memoria técnica de los eventos donde se recaba el memorándum de solicitud de salida, memorándum de autorización, permisos de salida, listado de estudiantes que acuden a los eventos, evaluación de las salidas, informe de la salida, además de un programa de actividades extracurriculares y un informe de actividades deportivas o culturales por parcial.	10%	7%	7%

2. ATENCION A LA DEMANDA COBERTURA Y CALIDAD	7,363,367.22	28,959,291.42	29,102,477.38	Se tiene un cumplimiento del 16% para este semestre conforme a lo programado de Porcentaje de actividades académicas para el desarrollo de la lectura, habilidades y conocimientos realizadas derivado que estas actividades estaban diseñadas para ejecutarse de manera presencial en cada plantel con la participación de todos y todas las estudiantes por lo que debido a la Contingencia COVID-19 solo se aplicó la actividad en el 1er parcial.	100%	50%	16.60%
				Se tiene un cumplimiento del 16% para este semestre conforme a lo programado de Porcentaje de evaluaciones de habilidades lectoras y matemáticas derivado que estas actividades estaban diseñadas para ejecutarse de manera presencial en cada plantel con la participación de todos y todas las estudiantes por lo que debido a la Contingencia COVID-19 solo se aplicó la actividad en el 1er parcial.	100%	50%	16.60%
				Se tiene un cumplimiento del 16% para este semestre conforme a lo programado de Porcentaje de actividades de fomento a la lectura y escritura derivado que estas actividades estaban diseñadas para ejecutarse de manera presencial en cada plantel con la participación de todos y todas las estudiantes por lo que debido a la Contingencia COVID-19 solo se aplicó la actividad en el 1er parcial.	100.00%	50.00%	16.60%
				Se tiene un cumplimiento del 100% conforme a lo programado para este trimestre de Porcentaje de actividades de fomento a la lectura y escritura	50%	25%	25%
				Se tiene un cumplimiento del 100% conforme a lo programado para este semestre de Porcentaje del uso de biblioteca	45%	22.50%	22.50%
				Se tiene un cumplimiento del 100% conforme a lo programado para este semestre de Porcentaje de pláticas efectuadas	100%	50%	50%
				Se tiene un cumplimiento del 100% conforme a lo programado para este semestre de Porcentaje participación en creatividad tecnológica	35.00%	17.50%	17.50%

				<p>Se tiene un cumplimiento del 33% conforme a lo programado toda vez que en apego a la ley del servicio profesional docente y de acuerdo con la evaluación de desempeño realizada en los ciclos 2017-2018 y 2018-2019 con un total de 15 docentes, 5 fueron beneficiados con un incentivo, atendiendo a los resultados obtenidos y a la zona de alta pobreza y alejamiento de las zonas urbanas de acuerdo al catálogo de CONEVAL en donde se encuentran asignados dichos docentes.</p> <p>Esta información se encuentra respaldada por el correo emitido por la Dirección General de Promoción quien nos comparte un Layout que contiene solo la relación de docentes autorizados para ser beneficiados, también se cuenta con el memorándum CECyTE.D.G.DAC.MEM/1899/19 de gestión para otorgar dicho incentivo a los docentes ante la dirección administrativa del subsistema, así como con el memorándum CECyTE.D.G.DAD.MEM/3375/19 en respuesta a dicha gestión</p>	5%	33%	33%
3. DESARROLLO ACADÉMICO	13,985.43	46,511.47	46,511.47	<p>Se tiene un cumplimiento del 12.55 % conforme a lo programado toda vez que la Coordinación sectorial de desarrollo académico cada año oferta el programa de formación para docente de Educación Media Superior, sin embargo, al ser una plataforma que brinda la capacitación a otros subsistemas 68 docentes (31.62%) de 215 que integran la plantilla del subsistema CECyTE no encontró cursos disponibles.</p> <p>Se cuenta con constancias de acreditación de cursos de actualización y profesionalización de 27 docentes (12.55%) emitidas por la COSDAC y otras instancias a las cuales el personal docente ha recurrido para estar actualizándose constantemente.</p>	100%	50%	12.55%
				<p>Cabe señalar que la estrategia de evaluación del desempeño docente está diseñada para desarrollarse de manera presencial, aplicándose una autoevaluación, heteroevaluación y una coevaluación, sin embargo, debido a la emergencia sanitaria del COVID-19 no se pudo aplicar, por lo que se está rediseñando para aplicarla de manera digital mediante alguna plataforma</p>	100%	50%	0%
				<p>Se cuenta con un cumplimiento del 28.37 % de porcentaje de docentes cursando posgrado</p>	10.00%	5%	28.37%
4. PERTINENCIA DE PLANES Y PROGRAMAS DE ESTUDIO	1,104.00	1,104.00	1,104.00				

5. FORTALECIMIENTO EN INFRAESTRUCTURA Y EQUIPAMIENTO	23,402.41	29,275.45	40,141.43	Se tiene un cumplimiento del 100% conforme a lo programado para este semestre de Porcentaje de planteles beneficiados con equipamiento e infraestructura física educativa	40%	20%	20%
				Se tiene un cumplimiento del 100% conforme a lo programado para este semestre de Porcentaje de Aprovechamiento de Capacidad Instalada	100%	100%	100%
6. VINCULACION Y GESTION CON LOS SECTORES QUE INTEGRAN LA SOCIEDAD	3,227.84	3,227.84	3,914.86	Se tiene un cumplimiento del 100% conforme a lo programado para este trimestre de Porcentaje de actividades programadas de fomento a la cultura científica, emprendedora y responsabilidad social.	80%	40%	40%
				Se tiene un cumplimiento del 100% conforme a lo programado para este trimestre de Porcentaje de estudiantes con servicio social concluido.	95%	47.50%	47.50%
				Se tiene un cumplimiento del 100% conforme a lo programado para este trimestre de Porcentaje de estudiantes con prácticas profesionales concluidas.	90%	45%	45%
				Se tiene un cumplimiento del 100% conforme a lo programado para este trimestre de Porcentaje de convenios concretados con instituciones publicas y privadas	90%	45%	45%
				Se tiene un cumplimiento de 7 visitas guiadas para fomentar en los estudiantes la cultura científica y emprendedora, a través de visitas guiadas al sector productivo, social y gubernamental, derivado a que estas visitas son presenciales y no se han efectuado en su totalidad derivado de la emergencia sanitaria de COVID-19.	96	48	15
				Se tiene un cumplimiento del 100% conforme a lo programado para este trimestre de actividades en beneficio de la población y su entorno como reforestación, reciclaje, donación, entre otras.	90%	45%	45%
				Se tiene un cumplimiento del 100% conforme a lo programado para este semestre de Porcentaje de estudiantes realizando servicio social	95%	47.50%	47.50%
				Se tiene un cumplimiento del 100% conforme a lo programado para este semestre de Porcentaje de estudiantes realizando practicas profesionales	90%	45%	45%
Se tiene un cumplimiento de 7 conferencias o talleres realizados para fomentar a los estudiantes una cultura científica y emprendedora conforme a la meta programada para este trimestre.	36	18	18				









DESTINO DE LOS RECURSOS FEDERALES QUE RECIBEN UNIVERSIDADES E INSTITUCIONES DE EDUCACIÓN MEDIA SUPERIOR Y SUPERIOR

En términos del artículo 39, fracción II del Decreto de Presupuesto de Egresos de la Federación para el Ejercicio Fiscal 2020

Costo de la plantilla de personal

Cifras acumuladas desde enero al periodo que se reporta

Fracción II

Table with columns: Universidad / Institución, Estructura de la Plantilla, Categoría, Tipo de personal, Costo unitario bruto (pesos), Número de plazas, Responsabilidad laboral, Ubicación, Costo total de la plantilla (Pesos), Acumulado. Includes detailed breakdown of personnel costs across various educational institutions and departments.

Nombre y Firma
DIRECTOR GENERAL

DESTINO DE LOS RECURSOS FEDERALES QUE RECIBEN INIVERSIDADES E INSTITUCIONES DE EDUCACIÓN MEDIA SUPERIOR Y SUPERIOR  
 En términos del artículo 39, fracción III del Decreto de Presupuesto de Egresos de la Federación para el Ejercicio Fiscal 2020  
 Desglose del gasto corriente de operación  
 Cifras acumuladas desde enero al periodo que se reporta

**Fracción III**

Gasto Corriente de Operación ( Pesos )												
Colegio de Estudios Científicos y Tecnológicos del Estado de Puebla	Materiales y Suministros			Servicios Generales			Otros			Total		
	Enero-Abril	Enero-Mayo	Enero-Junio	Enero-Abril	Enero-Mayo	Enero-Junio	Enero-Abril	Enero-Mayo	Enero-Junio	Enero-Abril	Enero-Mayo	Enero-Junio
	73,615.46	88,227.91	132,505.39	142,699.59	227,087.27	260,722.53				216,315.05	315,315.18	393,227.92

Nombre y Firma  
 DIRECTOR GENERAL



# Colegio de Estudios Científicos y Tecnológicos del Estado de Puebla ESTADO DE PUEBLA

## Estado de Situación Financiera

Al 30/abr./2020

Fecha y 14/may./2020

hora de Impresión 10:18 a. m.

Usr: supervisor

Rep: rptEstadoSituacionFinanciera

	<u>2020</u>	<u>2019</u>		<u>2020</u>	<u>2019</u>
<b>ACTIVO</b>			<b>PASIVO</b>		
<b><u>ACTIVO CIRCULANTE</u></b>	<b><u>\$60,231,665.86</u></b>	<b><u>\$48,138,567.57</u></b>	<b><u>PASIVO CIRCULANTE</u></b>	<b><u>\$14,034,976.20</u></b>	<b><u>\$14,898,478.98</u></b>
EFFECTIVO Y EQUIVALENTES	\$50,627,453.91	\$38,533,471.57	CUENTAS POR PAGAR A CORTO PLAZO	\$13,934,598.06	\$14,774,729.60
DERECHOS A RECIBIR EFECTIVO O EQUIVALENTES	\$9,604,211.95	\$9,605,096.00	DOCUMENTOS POR PAGAR A CORTO PLAZO	\$0.00	\$0.00
DERECHOS A RECIBIR BIENES O SERVICIOS	\$0.00	\$0.00	PORCIÓN A CORTO PLAZO DE LA DEUDA PÚBLICA A LA	\$0.00	\$0.00
INVENTARIOS	\$0.00	\$0.00	TÍTULOS Y VALORES A CORTO PLAZO	\$0.00	\$0.00
ALMACENES	\$0.00	\$0.00	PASIVOS DIFERIDOS A CORTO PLAZO	\$0.00	\$0.00
ESTIMACIÓN POR PÉRDIDA O DETERIORO DE ACTIVOS	\$0.00	\$0.00	FONDOS Y BIENES DE TERCEROS EN GARANTÍA Y/O AÍ	\$0.00	\$0.00
OTROS ACTIVOS CIRCULANTES	\$0.00	\$0.00	PROVISIONES A CORTO PLAZO	\$100,378.14	\$123,749.38
<b>Total de Activos Circulantes</b>	<b>\$60,231,665.86</b>	<b>\$48,138,567.57</b>	OTROS PASIVOS A CORTO PLAZO	\$0.00	\$0.00
			<b>Total de Pasivos Circulantes</b>	<b>\$14,034,976.20</b>	<b>\$14,898,478.98</b>
<b><u>ACTIVO NO CIRCULANTE</u></b>	<b><u>\$138,609,293.31</u></b>	<b><u>\$139,137,344.17</u></b>	<b><u>PASIVO NO CIRCULANTE</u></b>	<b><u>\$6,680,650.89</u></b>	<b><u>\$6,680,650.89</u></b>
INVERSIONES FINANCIERAS A LARGO PLAZO	\$0.00	\$0.00	CUENTAS POR PAGAR A LARGO PLAZO	\$0.00	\$0.00
DERECHOS A RECIBIR EFECTIVO O EQUIVALENTES A L	\$0.00	\$0.00	DOCUMENTOS POR PAGAR A LARGO PLAZO	\$0.00	\$0.00
BIENES INMUEBLES, INFRAESTRUCTURA Y CONSTRUCC	\$71,135,214.79	\$71,135,214.79	DEUDA PÚBLICA A LARGO PLAZO	\$0.00	\$0.00
BIENES MUEBLES	\$79,528,010.98	\$79,528,010.98	PASIVOS DIFERIDOS A LARGO PLAZO	\$0.00	\$0.00
ACTIVOS INTANGIBLES	\$172,456.68	\$172,456.68	FONDOS Y BIENES DE TERCEROS EN GARANTÍA Y/O AÍ	\$0.00	\$0.00
DEPRECIACIÓN, DETERIORO Y AMORTIZACIÓN ACUMU	-\$12,226,389.14	-\$11,698,338.28	PROVISIONES A LARGO PLAZO	\$6,680,650.89	\$6,680,650.89
ACTIVOS DIFERIDOS	\$0.00	\$0.00	<b>Total de Pasivos No Circulantes</b>	<b>\$6,680,650.89</b>	<b>\$6,680,650.89</b>
ESTIMACIÓN POR PÉRDIDA O DETERIORO DE ACTIVOS	\$0.00	\$0.00			
OTROS ACTIVOS NO CIRCULANTES	\$0.00	\$0.00	<b>Total de Pasivos</b>	<b>\$20,715,627.09</b>	<b>\$21,579,129.87</b>
<b>Total de Activos No Circulantes</b>	<b>\$138,609,293.31</b>	<b>\$139,137,344.17</b>	<b>HACIENDA PÚBLICA/ PATRIMONIO</b>		
<b>Total de Activos</b>	<b>\$198,840,959.17</b>	<b>\$187,275,911.74</b>	<b><u>HACIENDA PÚBLICA/PATRIMONIO CONTRIBUIDO</u></b>	<b><u>\$139,802,527.40</u></b>	<b><u>\$139,802,527.40</u></b>
			APORTACIONES	\$139,802,527.40	\$139,802,527.40
			DONACIONES DE CAPITAL	\$0.00	\$0.00
			ACTUALIZACIÓN DE LA HACIENDA PÚBLICA/PATRIMONI	\$0.00	\$0.00
			<b><u>HACIENDA PÚBLICA /PATRIMONIO GENERADO</u></b>	<b><u>\$38,322,804.68</u></b>	<b><u>\$25,894,254.47</u></b>
			RESULTADOS DEL EJERCICIO (AHORRO/ DESAHORRO)	\$12,428,550.21	\$3,972,610.95
			RESULTADOS DE EJERCICIOS ANTERIORES	\$25,918,014.94	\$21,945,503.99
			REVALÚOS	\$0.00	\$0.00
			RESERVAS	\$0.00	\$0.00
			RECTIFICACIONES DE RESULTADOS DE EJERCICIOS AÍ	-\$23,760.47	-\$23,760.47
			<b><u>EXCESO O INSUFICIENCIA EN LA ACTUALIZACIÓN DE LA H/</u></b>	<b><u>\$0.00</u></b>	<b><u>\$0.00</u></b>
			RESULTADO POR POSICIÓN MONETARIA	\$0.00	\$0.00
			RESULTADO POR TENENCIA DE ACTIVOS NO MONETAÍ	\$0.00	\$0.00




**Colegio de Estudios Científicos y Tecnológicos del Estado de Puebla**  
**ESTADO DE PUEBLA**  
**Estado de Situación Financiera**  
**Al 30/abr./2020**


Usu: supervisor  
Rep: rptEstadoSituacionFinanciera


Fecha y hora de Impresión | 14/may./2020  
10:18 a. m.

	<u>2020</u>	<u>2019</u>
<b>Total Hacienda Pública/Patrimonio</b>	<b>\$178,125,332.08</b>	<b>\$165,696,781.87</b>
<b>Total de Pasivo y Hacienda Pública/Patrimonio</b>	<b>\$198,840,959.17</b>	<b>\$187,275,911.74</b>

"Bajo protesta de decir verdad declaramos que los Estados Financieros y sus notas, son razonablemente correctos y son responsabilidad del emisor".

  
\_\_\_\_\_  
CARLOS IGNACIO MIER BANUELOS  
DIRECTOR GENERAL

  
\_\_\_\_\_  
CARLOS SANTIBANEZ RIVERA  
DIRECTOR ADMINISTRATIVO

  
\_\_\_\_\_  
ANAMELI GARCIA MACIAS  
SUBDIRECTORA ADMINISTRATIVA



Colegio de Estudios Científicos y Tecnológicos del Estado de Puebla  
ESTADO DE PUEBLA

Estado de Origen y Aplicación de Recursos

Del 01/abr./2020 al 30/abr./2020

Usu: supervisor  
Rep: rptEstadoOrigenAplicacion

Fecha y hora de Impresión 14/may./2020 11:29 a. m.

**ORIGEN DE LOS RECURSOS**

EXISTENCIA EN EFECTIVO Y EQUIVALENTES AL PRODUCTOS	\$26,435,317.69
INGRESOS POR VENTA DE BIENES Y PRESTACIÓN DE SERVICIOS	\$55,110.75
TRANSFERENCIAS, ASIGNACIONES, SUBSIDIOS Y SUBVENCIÓN	\$4,568.00
OTROS INGRESOS Y BENEFICIOS VARIOS	\$35,155,627.00
Disminuciones del Activo	\$2,997.64
Incrementos del Pasivo	\$35,218,696.86
<b>TOTAL ORIGEN</b>	<b>\$114,908,994.21</b>

**APLICACIÓN DE LOS RECURSOS**

SERVICIOS PERSONALES	\$13,114,830.25
MATERIALES Y SUMINISTROS	\$907,456.36
SERVICIOS GENERALES	\$415,471.43
Incrementos del Activo	\$35,218,696.86
Disminuciones del Pasivo	\$14,625,085.40
EXISTENCIA EN EFECTIVO Y EQUIVALENTES AL	\$50,627,453.91
<b>TOTAL APLICACIÓN</b>	<b>\$114,908,994.21</b>

CARLOS IGNACIO MIER BANUELOS  
DIRECTOR GENERAL

CARLOS SANTIBANEZ RIVERA  
DIRECTOR ADMINISTRATIVO

ANABEL GARCIA MACIAS

SUBDIRECTORA ADMINISTRATIVA



**Colegio de Estudios Científicos y Tecnológicos del Estado de Puebla  
ESTADO DE PUEBLA**

**Estado de Situación Financiera  
Al 30/jun./2020**

Usr: supervisor  
Rep: rptEstadoSituacionFinanciera

Fecha y 07/jul./2020  
hora de Impresión 10:06 a. m.

	<u>2020</u>	<u>2019</u>		<u>2020</u>	<u>2019</u>
<b>ACTIVO</b>			<b>PASIVO</b>		
<b>ACTIVO CIRCULANTE</b>	<b>\$50,060,038.40</b>	<b>\$48,138,567.57</b>	<b>PASIVO CIRCULANTE</b>	<b>\$3,369,668.95</b>	<b>\$14,898,478.98</b>
EFFECTIVO Y EQUIVALENTES	\$40,455,632.04	\$38,533,471.57	CUENTAS POR PAGAR A CORTO PLAZO	\$3,336,388.56	\$14,774,729.60
DERECHOS A RECIBIR EFFECTIVO O EQUIVALENTES	\$9,604,406.36	\$9,605,096.00	DOCUMENTOS POR PAGAR A CORTO PLAZO	\$0.00	\$0.00
DERECHOS A RECIBIR BIENES O SERVICIOS	\$0.00	\$0.00	PORCIÓN A CORTO PLAZO DE LA DEUDA PÚBLICA A LA	\$0.00	\$0.00
INVENTARIOS	\$0.00	\$0.00	TÍTULOS Y VALORES A CORTO PLAZO	\$0.00	\$0.00
ALMACENES	\$0.00	\$0.00	PASIVOS DIFERIDOS A CORTO PLAZO	\$0.00	\$0.00
ESTIMACIÓN POR PÉRDIDA O DETERIORO DE ACTIVOS	\$0.00	\$0.00	FONDOS Y BIENES DE TERCEROS EN GARANTÍA Y/O AL	\$0.00	\$0.00
OTROS ACTIVOS CIRCULANTES	\$0.00	\$0.00	PROVISIONES A CORTO PLAZO	\$33,280.39	\$123,749.38
<b>Total de Activos Circulantes</b>	<b>\$50,060,038.40</b>	<b>\$48,138,567.57</b>	OTROS PASIVOS A CORTO PLAZO	\$0.00	\$0.00
<b>ACTIVO NO CIRCULANTE</b>	<b>\$138,609,293.31</b>	<b>\$139,137,344.17</b>	<b>Total de Pasivos Circulantes</b>	<b>\$3,369,668.95</b>	<b>\$14,898,478.98</b>
INVERSIONES FINANCIERAS A LARGO PLAZO	\$0.00	\$0.00	<b>PASIVO NO CIRCULANTE</b>	<b>\$6,680,650.89</b>	<b>\$6,680,650.89</b>
DERECHOS A RECIBIR EFFECTIVO O EQUIVALENTES A L	\$0.00	\$0.00	CUENTAS POR PAGAR A LARGO PLAZO	\$0.00	\$0.00
BIENES INMUEBLES, INFRAESTRUCTURA Y CONSTRUC	\$71,135,214.79	\$71,135,214.79	DOCUMENTOS POR PAGAR A LARGO PLAZO	\$0.00	\$0.00
BIENES MUEBLES	\$79,528,010.98	\$79,528,010.98	DEUDA PÚBLICA A LARGO PLAZO	\$0.00	\$0.00
ACTIVOS INTANGIBLES	\$172,456.68	\$172,456.68	PASIVOS DIFERIDOS A LARGO PLAZO	\$0.00	\$0.00
DEPRECIACIÓN, DETERIORO Y AMORTIZACIÓN ACUMU	-\$12,226,389.11	-\$11,598,338.26	FONDOS Y BIENES DE TERCEROS EN GARANTÍA Y/O AL	\$0.00	\$0.00
ACTIVOS DIFERIDOS	\$0.00	\$0.00	PROVISIONES A LARGO PLAZO	\$6,680,650.89	\$6,680,650.89
ESTIMACIÓN POR PÉRDIDA O DETERIORO DE ACTIVOS	\$0.00	\$0.00	<b>Total de Pasivos No Circulantes</b>	<b>\$6,680,650.89</b>	<b>\$6,680,650.89</b>
OTROS ACTIVOS NO CIRCULANTES	\$0.00	\$0.00	<b>Total de Pasivos</b>	<b>\$10,050,319.84</b>	<b>\$21,579,129.87</b>
<b>Total de Activos No Circulantes</b>	<b>\$138,609,293.31</b>	<b>\$139,137,344.17</b>	<b>HACIENDA PÚBLICA/ PATRIMONIO</b>		
<b>Total de Activos</b>	<b>\$188,669,331.71</b>	<b>\$187,275,911.74</b>	<b>HACIENDA PÚBLICA/PATRIMONIO CONTRIBUIDO</b>	<b>\$139,802,527.40</b>	<b>\$139,802,527.40</b>
			APORTACIONES	\$139,802,527.40	\$139,802,527.40
			DONACIONES DE CAPITAL	\$0.00	\$0.00
			ACTUALIZACIÓN DE LA HACIENDA PÚBLICA/PATRIMONI	\$0.00	\$0.00
			<b>HACIENDA PÚBLICA /PATRIMONIO GENERADO</b>	<b>\$38,816,484.47</b>	<b>\$25,894,254.47</b>
			RESULTADOS DEL EJERCICIO (AHORRO/ DESAHORRO)	\$12,922,230.00	\$9,972,610.96
			RESULTADOS DE EJERCICIOS ANTERIORES	\$25,918,014.94	\$21,945,503.99
			REVALÚOS	\$0.00	\$0.00
			RESERVAS	\$0.00	\$0.00
			RECTIFICACIONES DE RESULTADOS DE EJERCICIOS AI	-\$23,760.47	-\$23,760.47
			<b>EXCESO O INSUFICIENCIA EN LA ACTUALIZACIÓN DE LA H/</b>	<b>\$0.00</b>	<b>\$0.00</b>
			RESULTADO POR POSICIÓN MONETARIA	\$0.00	\$0.00
			RESULTADO POR TENENCIA DE ACTIVOS NO MONETA	\$0.00	\$0.00



**Colegio de Estudios Científicos y Tecnológicos del Estado de Puebla**  
**ESTADO DE PUEBLA**

**Estado de Situación Financiera**


**Al 30/jun./2020**

Usu: supervisor  
Rep: rptEstadoSituacionFinanciera


Fecha y hora de Impresión | 07/jul./2020  
10:06 a. m.

	<u>2020</u>	<u>2019</u>
<b>Total Hacienda Pública/Patrimonio</b>	<b>\$178,619,011.87</b>	<b>\$165,696,781.87</b>
<b>Total de Pasivo y Hacienda Pública/Patrimonio</b>	<b>\$188,669,331.71</b>	<b>\$187,275,911.74</b>


"Bajo protesta de decir verdad declaramos que los Estados Financieros y sus notas, son razonablemente correctos y son responsabilidad del emisor".



CARLOS IGNACIO MIER BANUELOS  
DIRECTOR GENERAL



CARLOS SANTIBÁÑEZ RIVERA  
DIRECTOR ADMINISTRATIVO



ANAMELI GARCÍA MACÍAS  
SUBDIRECTORA ADMINISTRATIVA





Colegio de Estudios Científicos y Tecnológicos del Estado de Puebla  
ESTADO DE PUEBLA

Estado de Origen y Aplicación de Recursos

Del 01/jun./2020 al 30/jun./2020

Usr: supervisor  
Rep: rptEstadoOrigenAplicacion

Fecha y hora de Impresión | 07/jul./2020  
10:13 a. m.

**ORIGEN DE LOS RECURSOS**

EXISTENCIA EN EFECTIVO Y EQUIVALENTES AL PRODUCTOS	\$40,981,062.62
INGRESOS POR VENTA DE BIENES Y PRESTACIÓN DE SERVICIOS	\$72,540.45
TRANSFERENCIAS, ASIGNACIONES, SUBSIDIOS Y SUBVENCIÓN	\$9,216.00
Disminuciones del Activo	\$13,226,123.05
Incrementos del Pasivo	\$13,324,316.50
<b>TOTAL ORIGEN</b>	<b>\$84,700,288.15</b>

**APLICACIÓN DE LOS RECURSOS**

SERVICIOS PERSONALES	\$11,626,485.95
MATERIALES Y SUMINISTROS	\$1,177,651.37
SERVICIOS GENERALES	\$981,037.85
Incrementos del Activo	\$13,323,976.91
Disminuciones del Pasivo	\$17,135,504.03
EXISTENCIA EN EFECTIVO Y EQUIVALENTES AL	\$40,455,632.04
<b>TOTAL APLICACIÓN</b>	<b>\$84,700,288.15</b>

CARLOS IGNACIO MIER BANUELOS  
DIRECTOR GENERAL

CARLOS SANTIBÁÑEZ RIVERA  
DIRECTOR ADMINISTRATIVO

ANAMELI GARCIA MACIAS  
SUBDIRECTORA ADMINISTRATIVA

**DESTINO DE LOS RECURSOS FEDERALES QUE RECIBEN UNIVERSIDADES E INSTITUCIONES DE EDUCACIÓN MEDIA SUPERIOR Y SUPERIOR**

En términos del artículo 39, fracción V del Decreto de Presupuesto de Egresos de la Federación para el Ejercicio Fiscal 2020

Programas y cumplimiento de metas

Cifras acumuladas desde enero al periodo que se reporta

**Fracción V**

Universidad / Institución	Ciclo escolar	Inicio ó Fin	Número de Alumnos	Nivel Educativo (Media Superior o superior)	Tipo de Servicio o Subsistema	Enero-Marzo
Colegio de Estudios Científicos y Tecnológicos	2019-2020	INICIO	5,953	Medio Superior	Bachillerato Bivalente	Enero-Marzo

\_\_\_\_\_  
Nombre y Firma  
DIRECTOR GENERAL