



OFICIO: DG/DA/462/2020-07-07

ASUNTO: Artículo 39

Del 2º. trimestre de 2020.

Tepic, Nayarit, a 07 de julio de 2020.

**LIC. IRMA ALEJANDRINA WALDO MARTÍNEZ
DIRECTORA DE SUBSIDIOS Y PRESUPUESTO
DE LOS PLANTELES DE LA SUBSECRETARÍA
DE EDUCACIÓN MEDIA SUPERIOR
P R E S E N T E**

Sirva el presente para enviarle un afectuoso saludo.

En cumplimiento a las obligaciones contenidas en el Anexo de ejecución 2020-Apoyo financiero SEMS-CECYTEN-NAYARIT, en la cláusula quinta, (inciso e); se envía el informe del 2º. trimestre de 2020 referente al artículo 39, relativo a los programas de la Secretaría de Educación Pública, destinados a fomentar la expansión de la oferta educativa de los niveles de Educación Media Superior en las fracciones I, II, III, IV, V.

- I. Los programas a los que se destinen los recursos y el cumplimiento de las metas correspondientes;
- II. El costo de nómina del personal docente, no docente, administrativo y manual, identificado las distintas categorías y los tabuladores de remuneraciones por puesto, responsabilidad y laboral y su lugar de ubicación;
- III. Desglose del gasto corriente destinado a su operación;
- IV. Los estados de situación financiera, analítico, así como el de origen y aplicación de recursos públicos federales, y
- V. La información sobre matrícula de inicio y fin de cada ciclo escolar.

Agradeciendo la gentileza de su atención, me despido de usted quedando a sus apreciables órdenes.


A T E N T A M E N T E

**MTRO. RAÚL ESTRADA JIMÉNEZ
DIRECTOR GENERAL DEL CECyTE NAYARIT**



GOBIERNO DEL EDO. DE NAYARIT
COLEGIO DE ESTUDIOS CIENTÍFICOS
Y TECNOLÓGICOS DEL ESTADO DE NAYARIT
2020-2021

Dirección General
Calle Nardo 4 col. Cd. Industrial,
Tepic, Nayarit, México C.P. 63173
www.cecypen.edu.mx
direccion.gral@cecypen.edu.mx
Tel. (311) 216-15-00



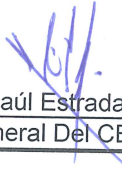
DESTINO DE LOS RECURSOS FEDERALES QUE RECIBEN UNIVERSIDADES E INSTITUCIONES DE EDUCACIÓN
 MEDIA SUPERIOR Y SUPERIOR

En términos del artículo 39, fracción I del Decreto de Presupuesto de Egresos de la Federación para el Ejercicio
 Programas y cumplimiento de metas

Cifras acumuladas desde enero al periodo que se reporta

Fracción I

Universidad / Institución	Programa	Gasto Ejercido (Millones de pesos)			Metas alcanzadas al período Enero- Junio	Metas alcanzadas al período enero-junio		
		Enero-Abril	Enero-Mayo	Enero-Junio		Meta Anual Indicador / (Variable meta)	Metas programadas enero-junio	Metas alcanzadas enero-junio
CECyTEN	DESARROLLO INSTITUCIONAL Y GESTIÓN ADMINISTRATIVA	2,978,472.73	3,517,407.53	4,582,370.53	35	81.40%	43	35
CECyTEN	ATENCIÓN A LA DEMANDA	42,760,362.67	50,459,975.66	62,252,134.04	7	87.50%	8	7
		45,738,835.40	53,977,383.19	66,834,504.57	42.00	82.35%	51.00	42.00


 Mtro. Raúl Estrada Jiménez
 Director General Del CECyTE Nayarit

DESTINO DE LOS RECURSOS FEDERALES QUE RECIBEN UNIVERSIDADES E INSTITUCIONES DE EDUCACIÓN MEDIA SUPERIOR Y SUPERIOR

En términos del artículo 39, fracción II del Decreto de Presupuesto de Egresos de la Federación para el Ejercicio Fiscal 2020

Costo de la plantilla de personal

Cifras acumuladas desde enero al periodo que se reporta

Fracción II

Universidad / Institución	Estructura de la Plantilla													
	Categoría	Tipo de personal 1 /	Costo unitario bruto (pesos)			Número de plazas			Responsabilidad laboral	Ubicación	Costo total de la plantilla (Pesos)			
			Abril	mayo	Junio	abril	mayo	junio			abril	mayo	junio	Acumulado Enero-junio
CECYTEN	DIRECTOR GENERAL	Administrativo o manual	54,509.00	54,509.00	82,405.21	1	1	1		DIRECCION GENERAL	54,509.00	54,509.00	82,405.21	444,770.14
CECYTEN	DIRECTOR DE AREA	Administrativo o manual	41,217.00	41,217.00	43,523.66	4	4	5		DIRECCION GENERAL	164,868.00	164,868.00	217,618.29	1,311,148.18
CECYTEN	JEFE DE DEPARTAMENTO	Administrativo o manual	29,317.10	29,317.10	43,593.65	11	11	11		DIRECCION GENERAL	322,488.10	322,488.10	479,530.12	2,560,769.77
CECYTEN	COORDINADOR DE TECNICOS ESPECIALIZADO	Administrativo o manual	13,311.01	13,311.01	18,005.79	2	2	2		DIRECCION GENERAL	26,622.02	26,622.02	36,011.57	169,661.44
CECYTEN	SUPERVISOR	Administrativo o manual	14,121.91	14,121.91	20,049.06	2	2	2		DIRECCION GENERAL	28,243.82	28,243.82	40,098.12	223,974.61
CECYTEN	INGENIERO EN SISTEMAS	Administrativo o manual	15,164.30	15,164.30	21,585.07	1	1	1		DIRECCION GENERAL	15,164.30	15,164.30	21,585.07	121,424.25
CECYTEN	JEFE DE OFICINA	Administrativo o manual	17,562.79	17,132.74	23,295.65	2	2	4		DIRECCION GENERAL	35,125.58	34,265.48	93,182.60	320,950.53
CECYTEN	ANALISTA ESPECIALIZADO	Administrativo o manual	18,188.67	17,758.62	21,809.38	1	1	2		DIRECCION GENERAL	18,188.67	17,758.62	43,618.75	163,134.52
CECYTEN	CAPTURISTA	Administrativo o manual	12,091.37	11,661.32	16,592.63	1	1	2		DIRECCION GENERAL	12,091.37	11,661.32	33,185.25	107,291.62
CECYTEN	ADMINISTRATIVO ESPECIALIZADO	Administrativo o manual	11,464.29	11,034.24	14,878.05	1	1	2		DIRECCION GENERAL	11,464.29	11,034.24	29,756.10	105,828.25
CECYTEN	ALMACENISTA	Administrativo o manual	8,656.70	8,656.70	11,860.07	1	1	1		DIRECCION GENERAL	8,656.70	8,656.70	11,860.07	71,183.29
CECYTEN	CHOFER	Administrativo o manual	10,253.90	10,253.90	13,781.14	2	2	2		DIRECCION GENERAL	20,507.80	20,507.80	27,562.27	168,032.07
CECYTEN	AUXILIAR DE SERVICIOS	Administrativo o manual	9,675.26	9,675.26	13,031.26	2	2	2		DIRECCION GENERAL	19,350.52	19,350.52	26,062.52	151,310.11
CECYTEN	VIGILANTES	Administrativo o manual	8,743.27	8,942.35	12,139.06	3	3	3		DIRECCION GENERAL	26,229.80	26,827.04	36,417.19	218,303.39
CECYTEN	PROGRAMADOR	Administrativo o manual	-	-	20,623.80	0	0	1		DIRECCION GENERAL	-	-	20,623.80	20,623.80
CECYTEN	ENFERMERA	Administrativo o manual	-	-	14,829.81	0	0	1		DIRECCION GENERAL	-	-	14,829.81	14,829.81
CECYTEN	TAQUIMECANOGRAFO A	Administrativo o manual	-	-	15,041.46	0	0	1		DIRECCION GENERAL	-	-	15,041.46	15,041.46
CECYTEN	DIRECTOR DE PLANTEL	Administrativo o manual	60,710.90	60,710.90	92,055.28	1	1	1		SAN JUAN DE ABAJO	60,710.90	60,710.90	92,055.28	495,985.49
CECYTEN	SUBDIRECTOR	Administrativo o manual	39,199.10	39,199.10	58,884.97	2	2	2		SAN JUAN DE ABAJO	78,398.20	78,398.20	117,769.93	637,476.65
CECYTEN	COORDINADOR	Administrativo o manual	37,981.10	37,981.10	57,033.63	2	2	2		SAN JUAN DE ABAJO	75,962.20	75,962.20	114,067.25	616,812.64
CECYTEN	JEFE DE OFICINA	Administrativo o manual	20,012.61	19,582.56	28,190.43	2	2	2		SAN JUAN DE ABAJO	40,025.22	39,165.12	56,380.86	324,089.19
CECYTEN	ANALISTA ESPECIALIZADO	Administrativo o manual	15,538.84	15,395.49	22,006.55	3	3	3		SAN JUAN DE ABAJO	46,616.53	46,186.48	66,019.66	375,456.59
CECYTEN	PROGRAMADOR	Administrativo o manual	15,987.56	15,987.56	23,082.52	1	1	1		SAN JUAN DE ABAJO	15,987.56	15,987.56	23,082.52	149,419.96
CECYTEN	TRABAJADORA SOCIAL	Administrativo o manual	14,507.91	14,077.86	20,233.39	1	1	1		SAN JUAN DE ABAJO	14,507.91	14,077.86	20,233.39	119,681.84
CECYTEN	ENCARGADO DEL ORDEN	Administrativo o manual	12,518.22	12,518.22	17,905.46	2	2	2		SAN JUAN DE ABAJO	25,036.44	25,036.44	35,810.92	196,243.85
CECYTEN	LABORATORISTA	Administrativo o manual	13,559.71	13,344.68	18,568.11	2	2	2		SAN JUAN DE ABAJO	27,119.41	26,689.36	37,136.21	210,287.89
CECYTEN	CAPTURISTA	Administrativo o manual	12,733.25	12,518.22	17,908.86	2	2	2		SAN JUAN DE ABAJO	25,466.49	25,036.44	35,817.71	211,074.73
CECYTEN	ENFERMERA	Administrativo o manual	14,627.39	14,197.34	20,410.86	1	1	1		SAN JUAN DE ABAJO	14,627.39	14,197.34	20,410.86	120,323.24
CECYTEN	ADMINISTRATIVO ESPECIALIZADO	Administrativo o manual	11,376.15	11,290.14	16,075.80	5	5	5		SAN JUAN DE ABAJO	56,880.73	56,450.68	80,379.01	467,110.37
CECYTEN	OFICIAL DE MANTENIMIENTO	Administrativo o manual	10,454.69	10,454.69	14,819.53	2	2	2		SAN JUAN DE ABAJO	20,909.38	20,909.38	29,639.06	183,506.58
CECYTEN	ALMACENISTA	Administrativo o manual	11,751.83	11,321.78	16,130.33	1	1	1		SAN JUAN DE ABAJO	11,751.83	11,321.78	16,130.33	95,682.89
CECYTEN	CHOFER	Administrativo o manual	10,744.64	10,744.64	15,262.97	1	1	1		SAN JUAN DE ABAJO	10,744.64	10,744.64	15,262.97	93,406.90
CECYTEN	TAQUIMECANOGRAFO A	Administrativo o manual	10,017.65	9,587.60	13,508.73	1	1	1		SAN JUAN DE ABAJO	10,017.65	9,587.60	13,508.73	79,713.80
CECYTEN	AUXILIAR DE SERVICIOS	Administrativo o manual	10,051.34	10,051.34	14,221.26	1	1	1		SAN JUAN DE ABAJO	10,051.34	10,051.34	14,221.26	80,809.29
CECYTEN	VIGILANTES	Administrativo o manual	10,358.35	10,358.35	14,676.94	3	3	3		SAN JUAN DE ABAJO	31,075.06	31,075.06	44,030.81	279,586.88
CECYTEN	PROFESOR ASOCIADO B 1X2	Docente	23,492.64	26,048.04	34,201.78	4	4	4		SAN JUAN DE ABAJO	93,970.55	104,192.14	136,807.11	787,221.59
CECYTEN	PROFESOR ASOCIADO C 3X4	Docente	32,922.15	35,585.07	48,896.15	4	4	4		SAN JUAN DE ABAJO	131,688.58	142,340.26	195,584.58	1,108,242.89
CECYTEN	PROFESOR TITULAR A 3X4	Docente	40,075.49	42,630.90	59,400.48	4	4	4		SAN JUAN DE ABAJO	160,301.95	170,523.58	237,601.93	1,355,249.14
CECYTEN	DOCENTE	Docente	23,688.65	26,172.38	34,111.53	12	12	12		SAN JUAN DE ABAJO	284,263.81	314,068.60	409,338.36	2,412,567.36
CECYTEN	DOCENTE EVENTUAL	Docente	-	-	26,707.19	0	0	1		SAN JUAN DE ABAJO	-	-	26,707.19	26,707.19
CECYTEN	DIRECTOR DE PLANTEL	Administrativo o manual	50,189.00	50,189.00	75,756.38	1	1	1		TEPIC	50,189.00	50,189.00	75,756.38	408,993.92
CECYTEN	SUBDIRECTOR	Administrativo o manual	37,181.00	37,181.00	55,801.55	1	1	1		TEPIC	37,181.00	37,181.00	55,801.55	301,575.71
CECYTEN	COORDINADOR	Administrativo o manual	31,469.90	31,469.90	46,616.51	5	5	6		TEPIC	157,349.50	157,349.50	279,699.04	1,240,300.44
CECYTEN	SUPERVISOR	Administrativo o manual	13,311.16	13,311.16	18,840.83	1	1	1		TEPIC	13,311.16	13,311.16	18,840.83	103,649.20
CECYTEN	JEFE DE OFICINA	Administrativo o manual	16,376.25	15,946.20	22,362.88	4	4	5		TEPIC	65,504.98	63,784.78	111,814.41	549,431.64
CECYTEN	ANALISTA ESPECIALIZADO	Administrativo o manual	15,171.16	14,848.62	20,587.87	4	4	4		TEPIC	60,684.63	59,394.48	82,351.49	490,740.26
CECYTEN	PROGRAMADOR	Administrativo o manual	14,631.51	14,416.48	20,981.83	2	2	4		TEPIC	29,263.01	28,832.96	83,927.30	293,485.94
CECYTEN	TRABAJADORA SOCIAL	Administrativo o manual	12,958.25	12,528.20	17,677.85	1	1	1		TEPIC	12,958.25	12,528.20	17,677.85	104,146.18
CECYTEN	ENCARGADO DEL ORDEN	Administrativo o manual	11,515.24	11,515.24	16,167.39	1	1	1		TEPIC	11,515.24	11,515.24	16,167.39	89,026.85
CECYTEN	LABORATORISTA	Administrativo o manual	12,080.10	11,650.05	15,477.83	2	2	3		TEPIC	24,160.20	23,300.10	46,433.50	195,507.96
CECYTEN	CAPTURISTA	Administrativo o manual	11,412.41	11,125.71	15,577.18	3	3	3		TEPIC	34,237.22	33,377.12	46,731.54	277,180.16
CECYTEN	ENFERMERA	Administrativo o manual	12,282.23	11,852.18	16,660.15	1	1	1		TEPIC	12,282.23	11,852.18	16,660.15	97,266.58
CECYTEN	ADMINISTRATIVO ESPECIALIZADO	Administrativo o manual	10,794.46	10,436.08	14,379.29	6	6	7		TEPIC	64,766.75	62,616.50	100,655.04	521,423.46
CECYTEN	SECRETARIO A	Administrativo o manual	11,953.46	11,953.46	16,811.25	1	1	1		TEPIC	11,953.46	11,953.46	16,811.25	92,133.11
CECYTEN	BIBLIOTECARIO	Administrativo o manual	9,913.10	9,913.10	13,260.81	2	2	3		TEPIC	19,826.19	19,826.19	39,782.42	159,492.52
CECYTEN	OFICIAL DE MANTENIMIENTO	Administrativo o manual	9,413.15	9,413.15	12,999.44	3	3	3		TEPIC	28,239.44	28,239.44	38,998.32	223,582.96
CECYTEN	ALMACENISTA	Administrativo o manual	9,707.79	9,492.76	13,119.10	2	2	2		TEPIC	19,415.57	18,985.52	26,238.20	158,971.15
CECYTEN	TAQUIMECANOGRAFO A	Administrativo o manual	10,100.95	9,670.90	12,431.67	5	5	5		TEPIC	50,504.73	48,354.48	62,158.33	381,228.27
CECYTEN	AUXILIAR DE SERVICIOS	Administrativo o manual	9,001.94	8,858.59	11,915.43	3	3	4		TEPIC	27,005.81	26,575.76	47,661.73	224,461.74
CECYTEN	VIGILANTES	Administrativo o manual	8,895.57	8,895.57	11,975.48	5	5	5		TEPIC	44,477.84	44,477.84	59,877.38	340,472.39
CECYTEN	PROFESOR ASOCIADO B 1X2	Docente	18,667.13	21,135.28	26,424.36	12	12	12		TEPIC	224,005.52	253,623.40	317,092.35	1,898,889.18
CECYTEN	PROFESOR ASOCIADO B 3X4	Docente	23,812.08	26,259.95	34,051.18	2	2	2		TEPIC	47,624.15	52,519.90	68,102.35	384,453.50
CECYTEN	PROFESOR ASOCIADO B TC	Docente	24,511.62	27,174.54	35,647.97	1	1	1		TEPIC	24,511.62	27,174.54	35,647.97	211,290.25
CECYTEN	PROFESOR ASOCIADO C 3X4	Docente	28,167.10	30,614.98	41,040.90	2	2	2		TEPIC	56,334.19	61,229.96	82,081.79	479,263.34

DESTINO DE LOS RECURSOS FEDERALES QUE RECIBEN UNIVERSIDADES E INSTITUCIONES DE EDUCACIÓN MEDIA SUPERIOR Y SUPERIOR

En términos del artículo 39, fracción II del Decreto de Presupuesto de Egresos de la Federación para el Ejercicio Fiscal 2020

Costo de la plantilla de personal

Cifras acumuladas desde enero al periodo que se reporta

Fracción II

Universidad / Institución	Estructura de la Plantilla													
	Categoría	Tipo de personal 1 /	Costo unitario bruto (pesos)			Número de plazas			Responsabilidad laboral	Ubicación	Costo total de la plantilla (Pesos)			
			Abril	mayo	Junio	abril	mayo	junio			abril	mayo	junio	Acumulado Enero-junio
CECYTEN	PROFESOR ASOCIADO C TC	Docente	28,838.78	31,501.70	42,359.05	1	1	1		TEPIC	28,838.78	31,501.70	42,359.05	243,427.05
CECYTEN	PROFESOR TITULAR A 1X2	Docente	32,030.03	34,262.90	46,352.84	1	1	1		TEPIC	32,030.03	34,262.90	46,352.84	268,132.70
CECYTEN	PROFESOR TITULAR A 3X4	Docente	31,073.78	33,521.67	45,260.48	6	6	6		TEPIC	186,442.65	201,130.02	271,562.88	1,545,066.63
CECYTEN	PROFESOR TITULAR A TXC	Docente	34,489.68	37,152.60	51,122.39	1	1	1		TEPIC	34,489.68	37,152.60	51,122.39	281,371.09
CECYTEN	PROFESOR TITULAR B TC	Docente	39,380.88	41,936.29	58,195.90	4	4	4		TEPIC	157,523.53	167,745.16	232,783.60	1,383,281.64
CECYTEN	DOCENTE	Docente	14,875.48	17,310.72	20,892.33	17	17	17		TEPIC	252,883.09	294,282.28	355,169.69	2,094,925.85
CECYTEN	DIRECTOR DE PLANTEL	Administrativo o manual	43,784.90	43,784.90	65,906.91	1	1	1		RUIZ	43,784.90	43,784.90	65,906.91	356,486.61
CECYTEN	SUBDIRECTOR	Administrativo o manual	32,474.00	32,474.00	48,494.37	1	1	1		RUIZ	32,474.00	32,474.00	48,494.37	261,858.71
CECYTEN	COORDINADOR	Administrativo o manual	31,469.90	31,469.90	46,935.61	2	2	2		RUIZ	62,939.80	62,939.80	93,871.22	507,199.16
CECYTEN	JEFE DE OFICINA	Administrativo o manual	15,721.37	15,434.67	19,618.55	3	3	2		RUIZ	47,164.10	46,304.00	39,237.10	374,816.41
CECYTEN	ANALISTA ESPECIALIZADO	Administrativo o manual	14,564.61	14,134.56	20,063.97	1	1	1		RUIZ	14,564.61	14,134.56	20,063.97	118,766.47
CECYTEN	PROGRAMADOR	Administrativo o manual	13,879.66	13,664.63	19,359.08	2	2	2		RUIZ	27,759.31	27,329.26	38,718.15	228,287.94
CECYTEN	LABORATORISTA	Administrativo o manual	10,415.59	10,200.56	14,185.46	2	2	2		RUIZ	20,831.17	20,401.12	28,370.91	161,271.94
CECYTEN	CAPTURISTA	Administrativo o manual	10,630.61	10,200.56	14,179.01	1	1	1		RUIZ	10,630.61	10,200.56	14,179.01	83,678.13
CECYTEN	ENFERMERA	Administrativo o manual	11,055.13	10,625.08	14,829.81	1	1	1		RUIZ	11,055.13	10,625.08	14,829.81	88,528.70
CECYTEN	ADMINISTRATIVO ESPECIALIZADO	Administrativo o manual	10,769.87	10,339.82	14,401.10	1	1	1		RUIZ	10,769.87	10,339.82	14,401.10	81,195.50
CECYTEN	BIBLIOTECARIO	Administrativo o manual	9,368.82	9,368.82	12,931.17	2	2	2		RUIZ	18,737.64	18,737.64	25,862.33	148,981.49
CECYTEN	OFICIAL DE MANTENIMIENTO	Administrativo o manual	8,178.93	8,178.93	11,129.13	2	2	2		RUIZ	16,357.86	16,357.86	22,258.26	127,013.27
CECYTEN	ALMACENISTA	Administrativo o manual	9,015.00	9,015.00	12,396.62	2	2	2		RUIZ	18,030.00	18,030.00	24,793.23	144,307.80
CECYTEN	TAQUIMECANOGRAFO A	Administrativo o manual	11,341.69	10,911.64	14,659.40	2	2	2		RUIZ	22,683.38	21,823.28	29,318.79	176,371.38
CECYTEN	AUXILIAR DE SERVICIOS	Administrativo o manual	8,497.43	8,354.08	11,398.32	3	3	3		RUIZ	25,492.29	25,062.24	34,194.96	194,331.49
CECYTEN	VIGILANTES	Administrativo o manual	9,791.39	9,791.39	13,564.47	2	2	2		RUIZ	19,582.78	19,582.78	27,128.94	178,025.81
CECYTEN	PROFESOR ASOCIADO B 1X2	Docente	6,822.36	9,485.28	9,576.32	1	1	1		RUIZ	6,822.36	9,485.28	9,576.32	57,916.64
CECYTEN	PROFESOR ASOCIADO C 1X2	Docente	24,235.78	26,898.70	35,060.98	1	1	1		RUIZ	24,235.78	26,898.70	35,060.98	204,329.79
CECYTEN	PROFESOR TITULAR A 3X4	Docente	32,914.52	35,362.41	47,869.83	2	2	2		RUIZ	65,829.03	70,724.82	95,739.65	544,231.88
CECYTEN	PROFESOR TITULAR B 3X4	Docente	38,587.49	40,820.36	56,662.88	1	1	1		RUIZ	38,587.49	40,820.36	56,662.88	363,244.52
CECYTEN	DOCENTE	Docente	17,540.40	20,095.81	25,062.43	4	4	4		RUIZ	70,161.61	80,383.24	100,249.71	611,386.62
CECYTEN	DIRECTOR DE PLANTEL	Administrativo o manual	43,784.90	43,784.90	65,906.91	1	1	1		SAMAO	43,784.90	43,784.90	65,906.91	356,486.61
CECYTEN	COORDINADOR	Administrativo o manual	31,469.90	31,469.90	46,935.65	2	2	3		SAMAO	62,939.80	62,939.80	140,806.95	553,409.24
CECYTEN	JEFE DE OFICINA	Administrativo o manual	14,388.04	14,101.34	19,163.19	3	3	2		SAMAO	43,164.12	42,304.02	38,326.38	332,403.67
CECYTEN	ANALISTA ESPECIALIZADO	Administrativo o manual	14,537.53	14,322.50	20,334.84	2	2	2		SAMAO	29,075.05	28,645.00	40,669.68	229,720.76
CECYTEN	PROGRAMADOR	Administrativo o manual	14,187.72	13,972.69	19,537.08	2	2	2		SAMAO	28,375.43	27,945.38	39,074.16	230,828.05
CECYTEN	TRABAJADORA SOCIAL	Administrativo o manual	12,958.25	12,528.20	17,677.85	1	1	1		SAMAO	12,958.25	12,528.20	17,677.85	104,535.75
CECYTEN	ENCARGADO DEL ORDEN	Administrativo o manual	-	-	-	0	0	0		SAMAO	-	-	-	15,693.67
CECYTEN	LABORATORISTA	Administrativo o manual	11,799.66	11,369.61	15,942.05	2	2	2		SAMAO	23,599.32	22,739.22	31,884.10	188,103.29
CECYTEN	CAPTURISTA	Administrativo o manual	10,492.71	10,492.71	12,427.60	2	2	1		SAMAO	20,985.42	20,985.42	12,427.60	164,484.34
CECYTEN	ENFERMERA	Administrativo o manual	11,055.11	10,625.06	14,816.23	1	1	1		SAMAO	11,055.11	10,625.06	14,816.23	87,457.73
CECYTEN	ADMINISTRATIVO ESPECIALIZADO	Administrativo o manual	11,110.39	10,895.36	15,784.23	4	4	3		SAMAO	44,441.54	43,581.44	47,352.70	352,422.54
CECYTEN	SECRETARIO A	Administrativo o manual	10,200.56	10,200.56	14,179.01	1	1	1		SAMAO	10,200.56	10,200.56	14,179.01	77,765.44
CECYTEN	BIBLIOTECARIO	Administrativo o manual	9,798.91	9,368.86	12,937.06	2	2	1		SAMAO	19,597.82	18,737.72	12,937.06	139,937.71
CECYTEN	OFICIAL DE MANTENIMIENTO	Administrativo o manual	9,134.44	9,134.44	12,571.93	2	2	2		SAMAO	18,268.88	18,268.88	25,143.86	145,900.45
CECYTEN	TAQUIMECANOGRAFO A	Administrativo o manual	9,244.37	8,921.83	12,186.10	4	4	3		SAMAO	36,977.47	35,687.32	36,558.29	269,493.34
CECYTEN	VIGILANTES	Administrativo o manual	8,338.19	8,338.19	11,365.77	3	3	3		SAMAO	25,014.58	25,014.58	34,097.30	202,203.00
CECYTEN	PROFESOR ASOCIADO B 1X2	Docente	23,075.28	25,250.30	32,036.58	2	2	2		SAMAO	46,150.55	50,500.59	64,073.15	381,474.92
CECYTEN	PROFESOR ASOCIADO B 3X4	Docente	22,338.02	25,000.92	31,744.23	1	1	1		SAMAO	22,338.02	25,000.92	31,744.23	201,507.43
CECYTEN	PROFESOR ASOCIADO C 1X2	Docente	25,819.96	28,482.88	37,080.07	1	1	1		SAMAO	25,819.96	28,482.88	37,080.07	223,532.33
CECYTEN	PROFESOR TITULAR A 1X2	Docente	26,811.13	29,259.02	38,670.87	2	2	2		SAMAO	53,622.25	58,518.04	77,341.74	452,219.93
CECYTEN	PROFESOR TITULAR A 3X4	Docente	28,362.47	31,025.39	41,393.80	2	2	2		SAMAO	56,724.94	62,050.78	82,787.60	472,503.94
CECYTEN	PROFESOR TITULAR B 3X4	Docente	38,312.92	40,545.79	55,389.08	2	2	2		SAMAO	76,625.84	81,091.58	110,778.15	688,267.31
CECYTEN	DOCENTE	Docente	18,248.39	20,481.26	25,535.00	1	1	1		SAMAO	18,248.39	20,481.26	25,535.00	147,356.09
CECYTEN	DIRECTOR DE PLANTEL	Administrativo o manual	43,784.90	43,784.90	65,906.91	1	1	1		VILLA HIDALGO	43,784.90	43,784.90	65,906.91	351,022.51
CECYTEN	COORDINADOR	Administrativo o manual	31,469.90	31,469.90	46,935.67	3	3	2		VILLA HIDALGO	94,409.70	94,409.70	93,871.34	713,867.40
CECYTEN	JEFE DE OFICINA	Administrativo o manual	14,968.48	14,538.43	20,776.48	2	2	3		VILLA HIDALGO	29,936.96	29,076.86	62,329.45	257,269.43
CECYTEN	ANALISTA ESPECIALIZADO	Administrativo o manual	14,349.57	14,134.54	20,047.34	2	2	1		VILLA HIDALGO	28,699.13	28,269.08	20,047.34	212,167.14
CECYTEN	PROGRAMADOR	Administrativo o manual	13,660.89	13,230.84	-	1	1	0		VILLA HIDALGO	13,660.89	13,230.84	-	87,516.44
CECYTEN	TRABAJADORA SOCIAL	Administrativo o manual	12,958.25	12,528.20	17,663.62	1	1	1		VILLA HIDALGO	12,958.25	12,528.20	17,663.62	100,988.72
CECYTEN	ENCARGADO DEL ORDEN	Administrativo o manual	9,616.25	9,616.25	13,303.29	2	2	2		VILLA HIDALGO	19,232.50	19,232.50	26,606.58	148,475.08
CECYTEN	LABORATORISTA	Administrativo o manual	10,200.56	10,200.56	-	1	1	0		VILLA HIDALGO	10,200.56	10,200.56	-	69,375.98
CECYTEN	CAPTURISTA	Administrativo o manual	11,369.18	11,369.18	15,947.91	1	1	1		VILLA HIDALGO	11,369.18	11,369.18	15,947.91	96,613.33
CECYTEN	ENFERMERA	Administrativo o manual	10,625.08	10,625.08	-	1	1	0		VILLA HIDALGO	10,625.08	10,625.08	-	72,533.84
CECYTEN	ADMINISTRATIVO ESPECIALIZADO	Administrativo o manual	11,394.31	10,964.26	14,745.19	1	1	1		VILLA HIDALGO	11,394.31	10,964.26	14,745.19	86,171.21
CECYTEN	SECRETARIO A	Administrativo o manual	10,200.56	10,200.56	14,179.01	1	1	1		VILLA HIDALGO	10,200.56	10,200.56	14,179.01	79,847.02
CECYTEN	BIBLIOTECARIO	Administrativo o manual	-	-	-	0	0	0		VILLA HIDALGO	-	-	-	32,605.39
CECYTEN	OFICIAL DE MANTENIMIENTO	Administrativo o manual	10,089.96	10,089.96	14,015.07	1	1	1		VILLA HIDALGO	10,089.96	10,089.96	14,015.07	80,938.34
CECYTEN	ALMACENISTA	Administrativo o manual	8,656.70	8,656.70	11,860.02	1	1	1		VILLA HIDALGO	8,656.70	8,656.70	11,860.02	69,478.44

DESTINO DE LOS RECURSOS FEDERALES QUE RECIBEN UNIVERSIDADES E INSTITUCIONES DE EDUCACIÓN MEDIA SUPERIOR Y SUPERIOR

En términos del artículo 39, fracción II del Decreto de Presupuesto de Egresos de la Federación para el Ejercicio Fiscal 2020

Costo de la plantilla de personal

Cifras acumuladas desde enero al periodo que se reporta

Fracción II

Universidad / Institución	Estructura de la Plantilla													
	Categoría	Tipo de personal 1 /	Costo unitario bruto (pesos)			Número de plazas			Responsabilidad laboral	Ubicación	Costo total de la plantilla (Pesos)			
			Abril	mayo	Junio	abril	mayo	junio			abril	mayo	junio	Acumulado Enero-junio
CECYTEN	TAQUIMECANOGRAFO A	Administrativo o manual	8,967.31	8,537.26	11,679.40	1	1	1		VILLA HIDALGO	8,967.31	8,537.26	11,679.40	66,830.53
CECYTEN	AUXILIAR DE SERVICIOS	Administrativo o manual	8,963.18	8,963.18	11,958.28	3	3	3		VILLA HIDALGO	26,889.54	26,889.54	35,874.83	196,932.62
CECYTEN	VIGILANTES	Administrativo o manual	9,134.46	9,134.46	12,582.51	2	2	2		VILLA HIDALGO	18,268.92	18,268.92	25,165.01	146,396.06
CECYTEN	PROFESOR ASOCIADO B 1X2	Docente	21,623.29	23,856.16	30,322.91	1	1	1		VILLA HIDALGO	21,623.29	23,856.16	30,322.91	177,682.57
CECYTEN	PROFESOR ASOCIADO C 1X2	Docente	23,903.06	26,565.98	34,339.80	1	1	1		VILLA HIDALGO	23,903.06	26,565.98	34,339.80	192,010.20
CECYTEN	PROFESOR ASOCIADO C 3X4	Docente	25,866.73	28,529.64	37,900.36	1	1	1		VILLA HIDALGO	25,866.73	28,529.64	37,900.36	217,368.44
CECYTEN	PROFESOR TITULAR A 1X2	Docente	28,707.19	30,940.06	41,150.44	1	1	1		VILLA HIDALGO	28,707.19	30,940.06	41,150.44	228,133.56
CECYTEN	PROFESOR TITULAR A 3X4	Docente	32,486.06	35,148.98	47,870.21	1	1	1		VILLA HIDALGO	32,486.06	35,148.98	47,870.21	269,228.63
CECYTEN	PROFESOR TITULAR B 3X4	Docente	37,656.24	40,319.16	55,884.81	1	1	1		VILLA HIDALGO	37,656.24	40,319.16	55,884.81	317,965.68
CECYTEN	DOCENTE	Docente	17,159.76	23,246.96	25,816.50	3	3	3		VILLA HIDALGO	51,479.29	69,740.87	77,449.50	441,062.57
CECYTEN	DIRECTOR DE PLANTEL	Administrativo o manual	43,785.20	43,785.20	65,907.30	1	1	1		SAN FELIPE AZTATAN	43,785.20	43,785.20	65,907.30	356,487.45
CECYTEN	COORDINADOR	Administrativo o manual	31,469.90	31,469.90	46,935.62	4	4	4		SAN FELIPE AZTATAN	125,879.60	125,879.60	187,742.47	1,014,399.12
CECYTEN	JEFE DE OFICINA	Administrativo o manual	15,257.77	15,042.74	21,413.94	2	2	2		SAN FELIPE AZTATAN	30,515.53	30,085.48	42,827.88	261,597.77
CECYTEN	ANALISTA ESPECIALIZADO	Administrativo o manual	13,999.76	13,784.73	19,249.61	2	2	2		SAN FELIPE AZTATAN	27,999.51	27,569.46	38,499.21	220,296.73
CECYTEN	PROGRAMADOR	Administrativo o manual	12,776.77	12,561.74	17,728.11	2	2	2		SAN FELIPE AZTATAN	25,553.53	25,123.48	35,456.21	196,079.12
CECYTEN	ENCARGADO DEL ORDEN	Administrativo o manual	10,200.56	10,200.56	14,179.01	1	1	1		SAN FELIPE AZTATAN	10,200.56	10,200.56	14,179.01	77,765.44
CECYTEN	LABORATORISTA	Administrativo o manual	11,005.59	10,790.56	14,775.46	2	2	2		SAN FELIPE AZTATAN	22,011.17	21,581.12	29,550.91	169,222.52
CECYTEN	CAPTURISTA	Administrativo o manual	12,022.41	11,807.38	16,606.37	2	2	2		SAN FELIPE AZTATAN	24,044.81	23,614.76	33,212.74	192,503.24
CECYTEN	ENFERMERA	Administrativo o manual	12,435.61	12,005.56	16,901.52	1	1	1		SAN FELIPE AZTATAN	12,435.61	12,005.56	16,901.52	99,611.81
CECYTEN	ADMINISTRATIVO ESPECIALIZADO	Administrativo o manual	10,483.16	10,339.81	14,393.07	3	3	3		SAN FELIPE AZTATAN	31,449.47	31,019.42	43,179.20	248,495.54
CECYTEN	OFICIAL DE MANTENIMIENTO	Administrativo o manual	9,851.10	9,851.10	13,666.23	1	1	1		SAN FELIPE AZTATAN	9,851.10	9,851.10	13,666.23	79,081.83
CECYTEN	ALMACENISTA	Administrativo o manual	7,066.80	10,314.46	13,215.07	2	2	2		SAN FELIPE AZTATAN	14,133.59	20,628.92	26,430.14	133,732.55
CECYTEN	TAQUIMECANOGRAFO A	Administrativo o manual	9,086.75	8,656.70	11,860.02	2	2	2		SAN FELIPE AZTATAN	18,173.50	17,313.40	23,720.04	158,521.47
CECYTEN	AUXILIAR DE SERVICIOS	Administrativo o manual	8,696.79	8,696.79	11,918.66	2	2	2		SAN FELIPE AZTATAN	17,393.58	17,393.58	23,837.31	137,912.53
CECYTEN	VIGILANTES	Administrativo o manual	9,293.67	9,293.67	12,816.24	3	3	3		SAN FELIPE AZTATAN	27,881.00	27,881.00	38,448.72	227,378.30
CECYTEN	PROFESOR ASOCIADO B 1X2	Docente	22,457.62	25,078.79	32,050.99	3	3	3		SAN FELIPE AZTATAN	67,372.87	75,236.38	96,152.97	589,373.77
CECYTEN	PROFESOR TITULAR A 1X2	Docente	23,270.61	25,933.53	33,797.38	3	3	3		SAN FELIPE AZTATAN	69,811.84	77,800.60	101,392.14	585,347.80
CECYTEN	DOCENTE	Docente	16,760.75	19,208.65	23,875.09	4	4	4		SAN FELIPE AZTATAN	67,043.01	76,834.58	95,500.36	565,135.32
CECYTEN	DIRECTOR DE PLANTEL	Administrativo o manual	52,959.50	52,959.50	80,017.52	1	1	1		LAS VARAS	52,959.50	52,959.50	80,017.52	431,999.23
CECYTEN	SUBDIRECTOR	Administrativo o manual	39,199.10	39,199.10	58,884.95	1	1	1		LAS VARAS	39,199.10	39,199.10	58,884.95	318,737.88
CECYTEN	COORDINADOR	Administrativo o manual	37,981.10	37,981.10	57,033.59	2	2	2		LAS VARAS	75,962.20	75,962.20	114,067.18	616,810.86
CECYTEN	JEFE DE OFICINA	Administrativo o manual	17,070.56	17,070.56	24,710.80	1	1	1		LAS VARAS	17,070.56	17,070.56	24,710.80	159,384.42
CECYTEN	ANALISTA ESPECIALIZADO	Administrativo o manual	15,508.01	15,077.96	21,737.58	2	2	2		LAS VARAS	31,016.02	30,155.92	43,475.15	249,171.85
CECYTEN	PROGRAMADOR	Administrativo o manual	15,305.36	15,305.36	22,076.29	2	2	2		LAS VARAS	30,610.72	30,610.72	44,152.57	261,833.42
CECYTEN	TRABAJADORA SOCIAL	Administrativo o manual	6,063.80	11,411.48	15,967.81	1	1	1		LAS VARAS	6,063.80	11,411.48	15,967.81	68,766.40
CECYTEN	ENCARGADO DEL ORDEN	Administrativo o manual	11,457.64	11,457.64	16,318.82	1	1	1		LAS VARAS	11,457.64	11,457.64	16,318.82	92,508.81
CECYTEN	CAPTURISTA	Administrativo o manual	12,291.35	12,076.32	17,256.86	2	2	2		LAS VARAS	24,582.69	24,152.64	34,513.71	197,635.89
CECYTEN	ENFERMERA	Administrativo o manual	14,070.63	13,640.58	19,583.83	1	1	1		LAS VARAS	14,070.63	13,640.58	19,583.83	115,884.19
CECYTEN	ADMINISTRATIVO ESPECIALIZADO	Administrativo o manual	11,506.96	11,291.93	15,788.84	2	2	2		LAS VARAS	23,013.91	22,583.86	31,577.67	176,894.21
CECYTEN	SECRETARIO A	Administrativo o manual	11,457.70	11,457.70	16,318.93	1	1	1		LAS VARAS	11,457.70	11,457.70	16,318.93	91,607.99
CECYTEN	BIBLIOTECARIO	Administrativo o manual	13,225.64	13,225.64	18,239.31	1	1	1		LAS VARAS	13,225.64	13,225.64	18,239.31	109,775.67
CECYTEN	OFICIAL DE MANTENIMIENTO	Administrativo o manual	10,599.20	10,599.20	15,031.79	1	1	1		LAS VARAS	10,599.20	10,599.20	15,031.79	96,021.81
CECYTEN	ALMACENISTA	Administrativo o manual	10,595.73	10,165.68	14,393.13	1	1	1		LAS VARAS	10,595.73	10,165.68	14,393.13	79,574.88
CECYTEN	TAQUIMECANOGRAFO A	Administrativo o manual	10,017.65	9,587.60	13,515.11	2	2	2		LAS VARAS	20,035.30	19,175.20	27,030.22	152,229.73
CECYTEN	AUXILIAR DE SERVICIOS	Administrativo o manual	9,222.09	9,222.09	12,811.63	2	2	2		LAS VARAS	18,444.18	18,444.18	25,623.25	142,026.21
CECYTEN	VIGILANTES	Administrativo o manual	10,647.39	10,647.39	15,112.71	3	3	3		LAS VARAS	31,942.16	31,942.16	45,338.14	268,477.42
CECYTEN	PROFESOR ASOCIADO B 1X2	Docente	26,055.33	28,718.24	37,668.92	1	1	1		LAS VARAS	26,055.33	28,718.24	37,668.92	210,058.74
CECYTEN	PROFESOR ASOCIADO C 1X2	Docente	30,242.72	32,905.63	44,601.58	3	3	3		LAS VARAS	90,728.17	98,716.90	133,804.73	768,371.92
CECYTEN	PROFESOR ASOCIADO C 3X4	Docente	33,205.89	35,438.76	48,122.94	1	1	1		LAS VARAS	33,205.89	35,438.76	48,122.94	267,804.39
CECYTEN	PROFESOR TITULAR A 3X4	Docente	37,465.18	40,128.10	55,943.16	1	1	1		LAS VARAS	37,465.18	40,128.10	55,943.16	318,159.67
CECYTEN	DOCENTE	Docente	20,531.98	23,022.88	29,513.13	5	5	5		LAS VARAS	102,659.92	115,114.42	147,565.67	817,203.43
CECYTEN	DIRECTOR DE PLANTEL	Administrativo o manual	52,959.50	52,959.50	80,017.41	1	1	1		COMPOSTELA	52,959.50	52,959.50	80,017.41	431,996.50
CECYTEN	SUBDIRECTOR	Administrativo o manual	39,199.10	39,199.10	58,884.95	1	1	1		COMPOSTELA	39,199.10	39,199.10	58,884.95	318,737.88
CECYTEN	COORDINADOR	Administrativo o manual	37,981.10	37,981.10	57,033.61	3	3	3		COMPOSTELA	113,943.30	113,943.30	171,100.84	921,737.41
CECYTEN	JEFE DE OFICINA	Administrativo o manual	18,232.79	17,802.74	25,823.61	2	2	2		COMPOSTELA	36,465.58	35,605.48	51,647.22	294,694.26
CECYTEN	TECNICO ESPECIALIZADO	Administrativo o manual	17,070.26	17,070.26	24,710.38	1	1	1		COMPOSTELA	17,070.26	17,070.26	24,710.38	136,471.01
CECYTEN	ANALISTA ESPECIALIZADO	Administrativo o manual	16,176.56	16,176.56	-	1	1	0		COMPOSTELA	16,176.56	16,176.56	-	109,396.31
CECYTEN	PROGRAMADOR	Administrativo o manual	17,816.29	17,601.26	-	2	2	0		COMPOSTELA	35,632.57	35,202.52	-	238,674.17
CECYTEN	TRABAJADORA SOCIAL	Administrativo o manual	14,312.85	13,882.80	19,926.43	1	1	1		COMPOSTELA	14,312.85	13,882.80	19,926.43	109,490.80
CECYTEN	ENCARGADO DEL ORDEN	Administrativo o manual	11,457.70	11,457.70	16,318.93	1	1	1		COMPOSTELA	11,457.70	11,457.70	16,318.93	91,272.16
CECYTEN	LABORATORISTA	Administrativo o manual	11,457.70	11,457.70	16,318.93	1	1	1		COMPOSTELA	11,457.70	11,457.70	16,318.93	89,425.08
CECYTEN	CAPTURISTA	Administrativo o manual	12,783.35	12,783.35	18,302.69	2	2	2		COMPOSTELA	25,566.70	25,566.70	36,605.37	207,514.46
CECYTEN	ENFERMERA	Administrativo o manual	13,699.43	13,269.38	19,016.06	1	1	1		COMPOSTELA	13,699.43	13,269.38	19,016.06	115,776.50
CECYTEN	ADMINISTRATIVO ESPECIALIZADO	Administrativo o manual	11,601.54	11,458.19	16,701.32	3	3	2		COMPOSTELA	34,804.63	34,374.58	33,402.64	258,546.32
CECYTEN	SECRETARIO A	Administrativo o manual	11,457.70	11,457.70	16,318.93	1	1	1		COMPOSTELA	11,457.70	11,457.70	16,318.93	91,607.99

DESTINO DE LOS RECURSOS FEDERALES QUE RECIBEN UNIVERSIDADES E INSTITUCIONES DE EDUCACIÓN MEDIA SUPERIOR Y SUPERIOR

En términos del artículo 39, fracción II del Decreto de Presupuesto de Egresos de la Federación para el Ejercicio Fiscal 2020

Costo de la plantilla de personal

Cifras acumuladas desde enero al periodo que se reporta

Fracción II

Universidad / Institución	Estructura de la Plantilla													
	Categoría	Tipo de personal 1 /	Costo unitario bruto (pesos)			Número de plazas			Responsabilidad laboral	Ubicación	Costo total de la plantilla (Pesos)			
			Abril	mayo	Junio	abril	mayo	junio			abril	mayo	junio	Acumulado Enero-junio
CECYTEN	BIBLIOTECARIO	Administrativo o manual	9,605.51	9,175.46	12,898.16	1	1	1		COMPOSTELA	9,605.51	9,175.46	12,898.16	71,530.73
CECYTEN	OFICIAL DE MANTENIMIENTO	Administrativo o manual	10,599.20	10,599.20	15,031.79	1	1	1		COMPOSTELA	10,599.20	10,599.20	15,031.79	92,529.08
CECYTEN	ALMACENISTA	Administrativo o manual	9,587.54	9,587.54	13,508.62	1	1	1		COMPOSTELA	9,587.54	9,587.54	13,508.62	79,282.22
CECYTEN	TAQUIMECANOGRAFO A	Administrativo o manual	9,910.14	9,587.60	13,518.30	4	4	4		COMPOSTELA	39,640.55	38,350.40	54,073.20	313,778.04
CECYTEN	AUXILIAR DE SERVICIOS	Administrativo o manual	9,291.18	9,291.18	13,060.99	2	2	2		COMPOSTELA	18,582.36	18,582.36	26,121.97	148,059.86
CECYTEN	VIGILANTES	Administrativo o manual	10,888.23	10,888.23	15,472.49	2	2	2		COMPOSTELA	21,776.46	21,776.46	30,944.97	185,575.21
CECYTEN	PROFESOR ASOCIADO B 1X2	Docente	24,626.08	27,181.48	35,300.00	8	8	8		COMPOSTELA	197,008.64	217,451.82	282,400.00	1,636,110.24
CECYTEN	PROFESOR ASOCIADO C 1X2	Docente	30,102.51	32,765.42	43,885.32	1	1	1		COMPOSTELA	30,102.51	32,765.42	43,885.32	247,509.87
CECYTEN	PROFESOR ASOCIADO C TC	Docente	32,475.66	35,138.57	48,349.79	2	2	2		COMPOSTELA	64,951.31	70,277.14	96,699.57	559,940.15
CECYTEN	PROFESOR TITULAR A TXC	Docente	38,031.87	40,694.78	56,964.22	1	1	1		COMPOSTELA	38,031.87	40,694.78	56,964.22	317,924.57
CECYTEN	DOCENTE	Docente	17,062.88	19,725.80	24,788.56	2	2	2		COMPOSTELA	34,125.76	39,451.60	49,577.11	302,870.20
CECYTEN	DIRECTOR DE PLANTEL	Administrativo o manual	43,784.90	43,784.90	65,906.91	1	1	1		SANTIAGO	43,784.90	43,784.90	65,906.91	356,486.61
CECYTEN	JEFE DE OFICINA	Administrativo o manual	15,446.20	15,446.20	22,012.03	1	1	1		SANTIAGO	15,446.20	15,446.20	22,012.03	120,714.14
CECYTEN	ANALISTA ESPECIALIZADO	Administrativo o manual	14,000.69	13,570.64	19,209.70	1	1	1		SANTIAGO	14,000.69	13,570.64	19,209.70	105,893.82
CECYTEN	PROGRAMADOR	Administrativo o manual	13,060.89	12,630.84	17,830.25	1	1	1		SANTIAGO	13,060.89	12,630.84	17,830.25	98,287.33
CECYTEN	TRABAJADORA SOCIAL	Administrativo o manual	11,991.11	11,561.06	16,236.22	1	1	1		SANTIAGO	11,991.11	11,561.06	16,236.22	95,182.81
CECYTEN	CAPTURISTA	Administrativo o manual	9,831.31	9,616.28	13,303.35	2	2	2		SANTIAGO	19,662.61	19,232.56	26,606.69	144,977.06
CECYTEN	SECRETARIO A	Administrativo o manual	10,200.56	10,200.56	14,179.01	1	1	1		SANTIAGO	10,200.56	10,200.56	14,179.01	78,459.30
CECYTEN	OFICIAL DE MANTENIMIENTO	Administrativo o manual	9,086.72	8,656.67	11,846.33	2	2	2		SANTIAGO	18,173.44	17,313.34	23,692.65	132,123.90
CECYTEN	TAQUIMECANOGRAFO A	Administrativo o manual	9,086.75	8,656.70	-	1	1	0		SANTIAGO	9,086.75	8,656.70	-	55,708.76
CECYTEN	AUXILIAR DE SERVICIOS	Administrativo o manual	8,336.10	8,049.40	10,927.10	3	3	3		SANTIAGO	25,008.30	24,148.20	32,781.30	188,862.45
CECYTEN	VIGILANTES	Administrativo o manual	9,373.32	9,373.32	12,940.20	3	3	3		SANTIAGO	28,119.96	28,119.96	38,820.61	224,235.95
CECYTEN	PROFESOR ASOCIADO B 1X2	Docente	17,370.57	19,603.44	24,135.36	1	1	1		SANTIAGO	17,370.57	19,603.44	24,135.36	142,940.72
CECYTEN	PROFESOR TITULAR A 1X2	Docente	26,421.50	29,084.42	38,644.18	1	1	1		SANTIAGO	26,421.50	29,084.42	38,644.18	229,237.33
CECYTEN	DOCENTE	Docente	16,562.09	19,052.99	23,561.40	5	5	5		SANTIAGO	82,810.44	95,264.94	117,807.00	679,210.68
CECYTEN	DIRECTOR DE PLANTEL	Administrativo o manual	43,784.90	43,784.90	65,906.91	1	1	1		YAGO	43,784.90	43,784.90	65,906.91	356,486.56
CECYTEN	SUBDIRECTOR	Administrativo o manual	32,474.00	32,474.00	48,494.37	1	1	1		YAGO	32,474.00	32,474.00	48,494.37	262,861.21
CECYTEN	COORDINADOR	Administrativo o manual	31,469.90	31,469.90	46,935.67	2	2	1		YAGO	62,939.80	62,939.80	46,935.67	465,319.54
CECYTEN	JEFE DE OFICINA	Administrativo o manual	15,134.96	15,134.96	20,797.71	2	2	1		YAGO	30,269.92	30,269.92	20,797.71	225,517.93
CECYTEN	ANALISTA ESPECIALIZADO	Administrativo o manual	12,630.86	12,630.86	17,830.31	1	1	1		YAGO	12,630.86	12,630.86	17,830.31	103,477.39
CECYTEN	TRABAJADORA SOCIAL	Administrativo o manual	11,507.55	11,077.50	15,509.60	1	1	1		YAGO	11,507.55	11,077.50	15,509.60	87,009.65
CECYTEN	ENCARGADO DEL ORDEN	Administrativo o manual	10,638.66	10,638.66	14,805.10	2	2	2		YAGO	21,277.32	21,277.32	29,610.19	162,390.74
CECYTEN	LABORATORISTA	Administrativo o manual	-	-	-	0	0	0		YAGO	-	-	-	34,840.32
CECYTEN	CAPTURISTA	Administrativo o manual	11,737.57	11,307.52	15,262.15	2	2	2		YAGO	23,475.14	22,615.04	30,524.29	179,768.70
CECYTEN	ADMINISTRATIVO ESPECIALIZADO	Administrativo o manual	10,485.38	10,270.35	14,289.36	2	2	2		YAGO	20,970.75	20,540.70	28,578.71	174,493.84
CECYTEN	SECRETARIO A	Administrativo o manual	10,200.56	10,200.56	14,179.01	1	1	1		YAGO	10,200.56	10,200.56	14,179.01	78,181.76
CECYTEN	OFICIAL DE MANTENIMIENTO	Administrativo o manual	8,656.68	8,656.68	11,849.45	1	1	1		YAGO	8,656.68	8,656.68	11,849.45	66,380.23
CECYTEN	AUXILIAR DE SERVICIOS	Administrativo o manual	8,354.08	8,354.08	11,398.33	2	2	1		YAGO	16,708.16	16,708.16	11,398.33	122,324.06
CECYTEN	VIGILANTES	Administrativo o manual	9,118.55	8,975.20	12,338.15	3	3	3		YAGO	27,355.65	26,925.60	37,014.46	220,428.05
CECYTEN	PROFESOR ASOCIADO B 1X2	Docente	22,170.82	24,618.72	31,051.77	4	4	4		YAGO	88,683.28	98,474.86	124,367.08	702,966.88
CECYTEN	DOCENTE	Docente	19,651.11	22,099.00	27,845.69	2	2	2		YAGO	39,302.21	44,198.00	55,691.37	325,359.54
CECYTEN	DIRECTOR DE PLANTEL	Administrativo o manual	43,784.90	43,784.90	65,906.91	1	1	1		TUXPAN	43,784.90	43,784.90	65,906.91	356,486.56
CECYTEN	SUBDIRECTOR	Administrativo o manual	32,474.00	32,474.00	48,494.37	1	1	1		TUXPAN	32,474.00	32,474.00	48,494.37	262,904.81
CECYTEN	JEFE DE OFICINA	Administrativo o manual	13,429.50	13,429.50	18,998.79	1	1	1		TUXPAN	13,429.50	13,429.50	18,998.79	112,256.14
CECYTEN	ANALISTA ESPECIALIZADO	Administrativo o manual	13,060.91	12,630.86	17,830.31	1	1	1		TUXPAN	13,060.91	12,630.86	17,830.31	102,872.72
CECYTEN	PROGRAMADOR	Administrativo o manual	14,510.46	14,510.46	20,605.73	1	1	1		TUXPAN	14,510.46	14,510.46	20,605.73	120,335.43
CECYTEN	TRABAJADORA SOCIAL	Administrativo o manual	12,958.25	12,528.20	18,923.51	1	1	1		TUXPAN	12,958.25	12,528.20	18,923.51	102,711.44
CECYTEN	ENCARGADO DEL ORDEN	Administrativo o manual	10,054.48	10,054.48	13,972.39	1	1	1		TUXPAN	10,054.48	10,054.48	13,972.39	76,811.39
CECYTEN	LABORATORISTA	Administrativo o manual	11,223.10	11,223.10	15,715.51	1	1	1		TUXPAN	11,223.10	11,223.10	15,715.51	98,694.32
CECYTEN	CAPTURISTA	Administrativo o manual	10,926.90	10,711.87	14,953.78	2	2	2		TUXPAN	21,853.79	21,423.74	29,907.56	177,279.17
CECYTEN	ENFERMERA	Administrativo o manual	9,828.01	9,397.96	12,981.08	1	1	1		TUXPAN	9,828.01	9,397.96	12,981.08	76,986.80
CECYTEN	ADMINISTRATIVO ESPECIALIZADO	Administrativo o manual	11,763.14	11,548.11	15,729.48	2	2	2		TUXPAN	23,526.27	23,096.22	31,458.96	187,671.60
CECYTEN	SECRETARIO A	Administrativo o manual	10,200.56	10,200.56	14,179.01	1	1	1		TUXPAN	10,200.56	10,200.56	14,179.01	79,847.02
CECYTEN	BIBLIOTECARIO	Administrativo o manual	8,314.96	8,314.96	11,338.15	1	1	1		TUXPAN	8,314.96	8,314.96	11,338.15	65,100.82
CECYTEN	OFICIAL DE MANTENIMIENTO	Administrativo o manual	9,015.02	9,015.02	12,391.34	1	1	1		TUXPAN	9,015.02	9,015.02	12,391.34	72,810.43
CECYTEN	ALMACENISTA	Administrativo o manual	9,086.75	8,656.70	11,860.04	1	1	1		TUXPAN	9,086.75	8,656.70	11,860.04	70,380.66
CECYTEN	TAQUIMECANOGRAFO A	Administrativo o manual	9,289.77	9,074.74	12,281.47	2	2	3		TUXPAN	18,579.53	18,149.48	36,844.41	152,307.01
CECYTEN	AUXILIAR DE SERVICIOS	Administrativo o manual	8,569.11	8,354.08	12,226.57	2	2	2		TUXPAN	17,138.21	16,708.16	24,453.14	131,418.95
CECYTEN	VIGILANTES	Administrativo o manual	8,656.69	8,656.69	11,854.74	2	2	2		TUXPAN	17,313.38	17,313.38	23,709.47	139,641.22
CECYTEN	PROFESOR ASOCIADO B 1X2	Docente	24,208.57	26,584.79	34,500.83	3	3	3		TUXPAN	72,625.70	79,754.36	103,502.49	618,045.47
CECYTEN	PROFESOR ASOCIADO B 3X4	Docente	25,922.31	28,155.16	36,727.35	2	2	2		TUXPAN	51,844.62	56,310.32	73,454.69	429,496.08
CECYTEN	DOCENTE	Docente	18,086.61	20,775.02	26,063.13	4	4	4		TUXPAN	72,346.43	83,100.06	104,252.51	614,537.54
CECYTEN	RESPONSABLE DEL CENTRO	Administrativo o manual	32,975.90	32,975.90	49,273.59	1	1	1		SANTA CRUZ DE MIRAMAR	32,975.90	32,975.90	49,273.59	265,988.98
CECYTEN	AUXILIAR DE RESPONSABLE DEL CENTRO	Administrativo o manual	24,845.00	24,845.00	36,651.08	1	1	1		SANTA CRUZ DE MIRAMAR	24,845.00	24,845.00	36,651.08	199,187.59
CECYTEN	ENCARGADO DE SALA DE COMPUTO	Administrativo o manual	18,070.42	18,070.42	26,215.12	1	1	1		SANTA CRUZ DE MIRAMAR	18,070.42	18,070.42	26,215.12	153,693.15

DESTINO DE LOS RECURSOS FEDERALES QUE RECIBEN UNIVERSIDADES E INSTITUCIONES DE EDUCACIÓN MEDIA SUPERIOR Y SUPERIOR

En términos del artículo 39, fracción II del Decreto de Presupuesto de Egresos de la Federación para el Ejercicio Fiscal 2020

Costo de la plantilla de personal

Cifras acumuladas desde enero al periodo que se reporta

Fracción II

Universidad / Institución	Estructura de la Plantilla														
	Categoría	Tipo de personal 1 /	Costo unitario bruto (pesos)			Número de plazas			Responsabilidad laboral	Ubicación	Costo total de la plantilla (Pesos)				
			Abril	mayo	Junio	abril	mayo	junio			abril	mayo	junio	Acumulado Enero-junio	
CECYTEN	OFICIAL DE SERVICIOS	Administrativo o manual	11,607.31	11,177.26	15,900.42		1	1	1		SANTA CRUZ DE MIRAMAR	11,607.31	11,177.26	15,900.42	91,740.63
CECYTEN	PROFESOR ASOCIADO B 1X2	Docente	26,119.65	28,782.56	38,269.52		2	2	2		SANTA CRUZ DE MIRAMAR	52,239.29	57,565.12	76,539.03	445,596.38
CECYTEN	PROFESOR ASOCIADO B 3X4	Docente	24,906.62	27,354.51	35,570.65		2	2	2		SANTA CRUZ DE MIRAMAR	49,813.23	54,709.02	71,141.30	416,885.09
CECYTEN	PROFESOR ASOCIADO C 3X4	Docente	30,084.61	32,317.48	43,706.75		1	1	1		SANTA CRUZ DE MIRAMAR	30,084.61	32,317.48	43,706.75	251,829.36
CECYTEN	RESPONSABLE DEL CENTRO	Administrativo o manual	27,445.70	27,445.70	40,688.42		1	1	1		ESTANCIA DE LOS LOPEZ	27,445.70	27,445.70	40,688.42	209,453.90
CECYTEN	AUXILIAR DE RESPONSABLE DEL CENTRO	Administrativo o manual	20,724.80	20,724.80	30,289.03		1	1	1		ESTANCIA DE LOS LOPEZ	20,724.80	20,724.80	30,289.03	165,252.28
CECYTEN	ENCARGADO DE SALA DE COMPUTO	Administrativo o manual	16,302.59	15,872.54	22,653.29		1	1	1		ESTANCIA DE LOS LOPEZ	16,302.59	15,872.54	22,653.29	130,750.52
CECYTEN	PROFESOR ASOCIADO C 1X2	Docente	23,814.29	26,047.16	33,556.64		1	1	1		ESTANCIA DE LOS LOPEZ	23,814.29	26,047.16	33,556.64	196,403.45
CECYTEN	PROFESOR TITULAR A 3X4	Docente	27,619.44	30,282.36	40,388.63		1	1	1		ESTANCIA DE LOS LOPEZ	27,619.44	30,282.36	40,388.63	230,878.46
CECYTEN	DOCENTE	Docente	18,024.64	20,365.02	25,014.43		4	4	4		ESTANCIA DE LOS LOPEZ	72,098.56	81,460.08	100,057.70	581,485.73
CECYTEN	RESPONSABLE DEL CENTRO	Administrativo o manual	27,446.00	27,446.00	40,688.82		1	1	1		JESUS MARIA EL NAYAR	27,446.00	27,446.00	40,688.82	220,514.37
CECYTEN	AUXILIAR DE RESPONSABLE DEL CENTRO	Administrativo o manual	20,724.80	20,724.80	30,289.03		1	1	1		JESUS MARIA EL NAYAR	20,724.80	20,724.80	30,289.03	165,252.28
CECYTEN	ENCARGADO DE SALA DE COMPUTO	Administrativo o manual	15,462.60	15,462.60	22,054.79		1	1	1		JESUS MARIA EL NAYAR	15,462.60	15,462.60	22,054.79	125,840.42
CECYTEN	OFICIAL DE SERVICIOS	Administrativo o manual	7,326.10	7,326.10	10,009.97		1	1	1		JESUS MARIA EL NAYAR	7,326.10	7,326.10	10,009.97	58,866.30
CECYTEN	PROFESOR ASOCIADO B 1X2	Docente	19,283.34	21,946.26	27,538.73		1	1	1		JESUS MARIA EL NAYAR	19,283.34	21,946.26	27,538.73	157,268.53
CECYTEN	PROFESOR ASOCIADO C 1X2	Docente	22,392.79	29,647.02	32,943.84		1	1	1		JESUS MARIA EL NAYAR	22,392.79	29,647.02	32,943.84	193,473.04
CECYTEN	DOCENTE	Docente	12,676.25	19,462.09	15,801.16		3	3	2		JESUS MARIA EL NAYAR	38,028.75	58,386.27	31,602.32	307,176.84
CECYTEN	RESPONSABLE DEL CENTRO	Administrativo o manual	32,975.90	32,975.90	49,273.56		1	1	1		PIMIENITILLO	32,975.90	32,975.90	49,273.56	265,988.19
CECYTEN	ENCARGADO DE SALA DE COMPUTO	Administrativo o manual	17,326.44	17,326.44	25,117.80		1	1	1		PIMIENITILLO	17,326.44	17,326.44	25,117.80	153,208.87
CECYTEN	OFICIAL DE SERVICIOS	Administrativo o manual	10,599.20	10,599.20	15,044.55		1	1	1		PIMIENITILLO	10,599.20	10,599.20	15,044.55	95,713.95
CECYTEN	PROFESOR ASOCIADO C 3X4	Docente	25,872.75	28,320.64	37,366.90		2	2	2		PIMIENITILLO	51,745.49	56,641.28	74,733.79	422,095.61
CECYTEN	DOCENTE	Docente	17,544.42	19,753.56	24,907.93		2	2	2		PIMIENITILLO	35,088.83	39,507.12	49,815.86	312,752.70
CECYTEN	RESPONSABLE DEL CENTRO	Administrativo o manual	27,446.00	27,446.00	40,688.82		1	1	1		APOZOLCO	27,446.00	27,446.00	40,688.82	220,514.37
CECYTEN	AUXILIAR DE RESPONSABLE DEL CENTRO	Administrativo o manual	20,724.80	20,724.80	30,289.03		1	1	1		APOZOLCO	20,724.80	20,724.80	30,289.03	163,929.18
CECYTEN	ENCARGADO DE SALA DE COMPUTO	Administrativo o manual	15,227.83	14,797.78	20,458.21		1	1	1		APOZOLCO	15,227.83	14,797.78	20,458.21	115,672.49
CECYTEN	OFICIAL DE SERVICIOS	Administrativo o manual	9,803.29	9,373.24	12,943.57		1	1	1		APOZOLCO	9,803.29	9,373.24	12,943.57	75,339.34
CECYTEN	PROFESOR ASOCIADO B 1X2	Docente	24,871.10	27,534.02	34,983.78		1	1	1		APOZOLCO	24,871.10	27,534.02	34,983.78	206,221.00
CECYTEN	DOCENTE	Docente	16,575.48	19,023.37	23,549.87		4	4	4		APOZOLCO	66,301.91	76,093.48	94,199.47	551,310.07
CECYTEN	RESPONSABLE DEL CENTRO	Administrativo o manual	27,446.00	27,446.00	40,688.82		1	1	1		TEPUZHUACAN	27,446.00	27,446.00	40,688.82	220,514.37
CECYTEN	ENCARGADO DE SALA DE COMPUTO	Administrativo o manual	14,047.83	13,617.78	19,278.21		1	1	1		TEPUZHUACAN	14,047.83	13,617.78	19,278.21	113,733.89
CECYTEN	OFICIAL DE SERVICIOS	Administrativo o manual	9,373.24	9,373.24	12,943.57		1	1	1		TEPUZHUACAN	9,373.24	9,373.24	12,943.57	76,186.55
CECYTEN	PROFESOR ASOCIADO B 1X2	Docente	19,041.47	21,489.36	26,924.74		2	2	2		TEPUZHUACAN	38,082.93	42,978.72	53,849.48	315,394.32
CECYTEN	PROFESOR ASOCIADO C 3X4	Docente	-	-	-		0	0	0		TEPUZHUACAN	-	-	-	53,749.03
CECYTEN	DOCENTE	Docente	16,818.68	19,481.60	23,813.06		2	2	2		TEPUZHUACAN	33,637.36	38,963.20	47,626.11	284,714.01
CECYTEN	RESPONSABLE DEL CENTRO	Administrativo o manual	27,446.00	27,446.00	40,688.85		1	1	1		JESUS MARIA CORTE	27,446.00	27,446.00	40,688.85	220,515.15
CECYTEN	AUXILIAR DE RESPONSABLE DEL CENTRO	Administrativo o manual	20,724.80	20,724.80	30,289.03		1	1	1		JESUS MARIA CORTE	20,724.80	20,724.80	30,289.03	165,252.28
CECYTEN	ENCARGADO DE SALA DE COMPUTO	Administrativo o manual	14,027.74	14,027.74	19,887.19		1	1	1		JESUS MARIA CORTE	14,027.74	14,027.74	19,887.19	120,693.67
CECYTEN	OFICIAL DE SERVICIOS	Administrativo o manual	9,492.68	9,492.68	13,113.66		1	1	1		JESUS MARIA CORTE	9,492.68	9,492.68	13,113.66	74,147.36
CECYTEN	PROFESOR ASOCIADO C 3X4	Docente	25,357.02	27,589.88	36,210.37		2	2	2		JESUS MARIA CORTE	50,714.04	55,179.76	72,420.74	421,939.99
CECYTEN	PROFESOR TITULAR A 3X4	Docente	29,099.18	31,762.10	42,719.23		1	1	1		JESUS MARIA CORTE	29,099.18	31,762.10	42,719.23	246,106.58
CECYTEN	DOCENTE	Docente	18,929.01	21,161.88	19,534.81		1	1	2		JESUS MARIA CORTE	18,929.01	21,161.88	39,069.61	209,940.10
CECYTEN	RESPONSABLE DEL CENTRO	Administrativo o manual	27,446.00	27,446.00	40,688.85		1	1	1		EL MACHO	27,446.00	27,446.00	40,688.85	220,515.15
CECYTEN	AUXILIAR DE RESPONSABLE DEL CENTRO	Administrativo o manual	20,724.80	20,724.80	30,289.03		1	1	1		EL MACHO	20,724.80	20,724.80	30,289.03	165,252.28
CECYTEN	ENCARGADO DE SALA DE COMPUTO	Administrativo o manual	15,227.83	14,797.78	20,458.21		1	1	1		EL MACHO	15,227.83	14,797.78	20,458.21	120,327.91
CECYTEN	OFICIAL DE SERVICIOS	Administrativo o manual	9,134.44	8,656.68	11,765.12		1	1	1		EL MACHO	9,134.44	8,656.68	11,765.12	66,148.81
CECYTEN	PROFESOR ASOCIADO B 1X2	Docente	17,277.86	19,940.78	24,921.12		1	1	1		EL MACHO	17,277.86	19,940.78	24,921.12	145,348.39
CECYTEN	DOCENTE	Docente	11,864.54	14,527.46	16,978.93		2	2	2		EL MACHO	23,729.08	29,054.92	33,957.85	192,625.38
CECYTEN	RESPONSABLE DEL CENTRO	Administrativo o manual	-	-	-		0	0	0		GUADALUPE OCOTAN	-	-	-	-
CECYTEN	AUXILIAR DE RESPONSABLE DEL CENTRO	Administrativo o manual	20,724.80	20,724.80	30,289.03		1	1	1		GUADALUPE OCOTAN	20,724.80	20,724.80	30,289.03	165,252.28
CECYTEN	ENCARGADO DE SALA DE COMPUTO	Administrativo o manual	14,047.83	13,617.78	19,278.21		1	1	1		GUADALUPE OCOTAN	14,047.83	13,617.78	19,278.21	113,344.43
CECYTEN	OFICIAL DE SERVICIOS	Administrativo o manual	8,656.64	8,656.64	11,849.36		1	1	1		GUADALUPE OCOTAN	8,656.64	8,656.64	11,849.36	69,690.14
CECYTEN	DOCENTE	Docente	14,472.49	17,135.41	20,657.08		5	5	5		GUADALUPE OCOTAN	72,362.45	85,677.04	103,285.40	605,378.68
CECYTEN	RESPONSABLE DEL CENTRO	Administrativo o manual	21,019.10	21,019.10	30,731.87		1	1	1		SAN ANDRES MILPILLAS	21,019.10	21,019.10	30,731.87	167,643.47
CECYTEN	DOCENTE	Docente	12,490.54	15,153.46	17,850.47		2	2	2		SAN ANDRES MILPILLAS	24,981.08	30,306.92	35,700.93	210,473.24
CECYTEN	RESPONSABLE DEL CENTRO	Administrativo o manual	27,446.00	27,446.00	40,688.73		1	1	1		LOS AGUAJES	27,446.00	27,446.00	40,688.73	220,512.01
CECYTEN	AUXILIAR DE RESPONSABLE DEL CENTRO	Administrativo o manual	20,724.80	20,724.80	30,289.03		1	1	1		LOS AGUAJES	20,724.80	20,724.80	30,289.03	165,252.28
CECYTEN	ENCARGADO DE SALA DE COMPUTO	Administrativo o manual	15,227.83	14,797.78	20,458.21		1	1	1		LOS AGUAJES	15,227.83	14,797.78	20,458.21	117,677.14
CECYTEN	PROFESOR ASOCIADO B 1X2	Docente	15,514.46	18,177.38	22,075.05		1	1	1		LOS AGUAJES	15,514.46	18,177.38	22,075.05	129,319.84
CECYTEN	PROFESOR TITULAR A 3X4	Docente	29,838.64	32,501.56	43,579.87		1	1	1		LOS AGUAJES	29,838.64	32,501.56	43,579.87	249,784.69
CECYTEN	DOCENTE	Docente	17,479.40	19,983.15	24,867.55		3	3	3		LOS AGUAJES	52,438.20	59,949.46	74,602.66	445,275.19
CECYTEN	RESPONSABLE DEL CENTRO	Administrativo o manual	21,019.10	21,019.10	30,731.84		1	1	1		HUAJIMIC	21,019.10	21,019.10	30,731.84	167,642.70
CECYTEN	AUXILIAR DE RESPONSABLE DEL CENTRO	Administrativo o manual	15,936.80	15,936.80	23,083.66		1	1	1		HUAJIMIC	15,936.80	15,936.80	23,083.66	126,331.94
CECYTEN	PROFESOR ASOCIADO B 1X2	Docente	14,839.88	17,502.80	21,064.49		1	1	1		HUAJIMIC	14,839.88	17,502.80	21,064.49	120,224.86
CECYTEN	DOCENTE	Docente	14,483.05	17,145.97	20,697.52		3	3	3		HUAJIMIC	43,449.14	51,437.90	62,092.57	356,541.20
CECYTEN	RESPONSABLE DEL CENTRO	Administrativo o manual	21,019.10	21,019.10	30,731.87		1	1	1		SAN PEDRO IXCATAN	21,019.10	21,019.10	30,731.87	167,643.47

DESTINO DE LOS RECURSOS FEDERALES QUE RECIBEN UNIVERSIDADES E INSTITUCIONES DE EDUCACIÓN MEDIA SUPERIOR Y SUPERIOR

En términos del artículo 39, fracción II del Decreto de Presupuesto de Egresos de la Federación para el Ejercicio Fiscal 2020

Costo de la plantilla de personal

Cifras acumuladas desde enero al periodo que se reporta

Fracción II

Universidad / Institución	Estructura de la Plantilla													
	Categoría	Tipo de personal 1 /	Costo unitario bruto (pesos)			Número de plazas			Responsabilidad laboral	Ubicación	Costo total de la plantilla (Pesos)			
			Abril	mayo	Junio	abril	mayo	junio			abril	mayo	junio	Acumulado Enero-junio
CECYTEN	AUXILIAR DE RESPONSABLE DEL CENTRO	Administrativo o manual	15,936.80	15,936.80	23,083.66	1	1	1		SAN PEDRO IXCATAN	15,936.80	15,936.80	23,083.66	128,331.94
CECYTEN	PROFESOR ASOCIADO B 1X2	Docente	18,827.19	21,060.06	26,342.07	1	1	1		SAN PEDRO IXCATAN	18,827.19	21,060.06	26,342.07	155,765.81
CECYTEN	DOCENTE	Docente	15,571.68	18,019.57	22,051.02	2	2	2		SAN PEDRO IXCATAN	31,143.35	36,039.14	44,102.04	268,523.37
CECYTEN	RESPONSABLE DEL CENTRO	Administrativo o manual	27,446.00	27,446.00	40,688.82	1	1	1		SENTISPAC	27,446.00	27,446.00	40,688.82	220,514.37
CECYTEN	AUXILIAR DE RESPONSABLE DEL CENTRO	Administrativo o manual	20,724.80	20,724.80	30,289.03	1	1	1		SENTISPAC	20,724.80	20,724.80	30,289.03	165,252.28
CECYTEN	DOCENTE	Docente	16,831.70	19,064.57	23,270.15	2	2	2		SENTISPAC	33,663.40	38,129.14	46,540.30	265,448.22


 MTRO. RAÚL ESTRADA JIMÉNEZ
 DIRECTOR GENERAL

DESTINO DE LOS RECURSOS FEDERALES QUE RECIBEN INIVERSIDADES E INSTITUCIONES DE EDUCACIÓN MEDIA SUPERIOR Y SUPERIOR


En términos del artículo 39, fracción III del Decreto de Presupuesto de Egresos de la Federación para el Ejercicio Fiscal 2020

Desglose del gasto corriente de operación

Cifras acumuladas desde enero al periodo que se reporta

Fracción III

Universidad / Institución	Gasto Corriente de Operación (Pesos)											
	Materiales y Suministros			Servicios Generales			Otros			Total		
	Enero-Abril	Enero-Mayo	Enero-Junio	Enero-Abril	Enero-Mayo	Enero-Junio	Enero-Abril	Enero-Mayo	Enero-Junio	Enero-Abril	Enero-Mayo	Enero-Junio
CECyTEN	164,041.93	165,041.93	225,965.73	2,781,867.94	2,856,107.37	3,899,786.40	0.00	0.00	0.00	2,945,909.87	3,021,149.30	4,125,752.13


 Mtro. Raúl Estrada Jiménez
 Director General Del CECyTE Nayarit

DESTINO DE LOS RECURSOS FEDERALES QUE RECIBEN INIVERSIDADES E INSTITUCIONES DE EDUCACIÓN MEDIA SUPERIOR Y SUPERIOR
En términos del artículo 39, fracción IV del Decreto de Presupuesto de Egresos de la Federación para el Ejercicio Fiscal 2020
Fracción IV

COLEGIO DE ESTUDIOS CIENTIFICOS Y TECNOLOGICOS DEL EDO DE NAY
ESTADO DE NAYARIT



Estado de Situación Financiera

Fecha y 06/jul./2020

10:32 a. m.

	<u>2020</u>	<u>2019</u>		<u>2020</u>	<u>2019</u>
ACTIVO			PASIVO		
ACTIVO CIRCULANTE	\$20,612,728.11	\$31,288,714.29	PASIVO CIRCULANTE	\$37,676,946.70	\$35,151,777.40
EFFECTIVO Y EQUIVALENTES	\$5,537,541.53	\$16,077,522.68	CUENTAS POR PAGAR A CORTO PLAZO	\$37,085,729.29	\$34,645,641.70
DERECHOS A RECIBIR EFFECTIVO O EQUIVALENTES	\$15,075,186.58	\$21,211,191.61	DOCUMENTOS POR PAGAR A CORTO PLAZO	\$0.00	\$0.00
DERECHOS A RECIBIR BIENES O SERVICIOS	\$0.00	\$0.00	PORCIÓN A CORTO PLAZO DE LA DEUDA PÚBLICA A LARGO PLAZO	\$0.00	\$0.00
INVENTARIOS	\$0.00	\$0.00	TÍTULOS Y VALORES A CORTO PLAZO	\$0.00	\$0.00
ALMACENES	\$0.00	\$0.00	PASIVOS DIFERIDOS A CORTO PLAZO	\$185,993.26	\$189,493.26
ESTIMACIÓN POR PÉRDIDA O DETERIORO DE ACTIVOS CIRCULANTES	\$0.00	\$0.00	FONDOS Y BIENES DE TERCEROS EN GARANTÍA Y/O ADMINISTRACIÓN A CORTO PLAZO	\$0.00	\$0.00
OTROS ACTIVOS CIRCULANTES	\$0.00	\$0.00	PROVISIONES A CORTO PLAZO	\$405,224.15	\$316,442.44
Total de Activos Circulantes	\$20,612,728.11	\$31,288,714.29	OTROS PASIVOS A CORTO PLAZO	\$0.00	\$0.00
ACTIVO NO CIRCULANTE	\$143,308,723.65	\$143,266,495.05	Total de Pasivos Circulantes	\$37,676,946.70	\$35,151,777.40
INVERSIONES FINANCIERAS A LARGO PLAZO	\$0.00	\$0.00	PASIVO NO CIRCULANTE	\$0.00	\$0.00
DERECHOS A RECIBIR EFFECTIVO O EQUIVALENTES A LARGO PLAZO	\$0.00	\$0.00	CUENTAS POR PAGAR A LARGO PLAZO	\$0.00	\$0.00
BIENES INMUEBLES, INFRAESTRUCTURA Y CONSTRUCCIONES EN PROCESO	\$123,289,914.82	\$123,239,914.92	DOCUMENTOS POR PAGAR A LARGO PLAZO	\$0.00	\$0.00
BIENES MUEBLES	\$46,006,537.34	\$45,954,300.74	DEUDA PÚBLICA A LARGO PLAZO	\$0.00	\$0.00
ACTIVOS INTANGIBLES	\$1,048,533.03	\$1,048,533.03	PASIVOS DIFERIDOS A LARGO PLAZO	\$0.00	\$0.00
DEPRECIACIÓN, DETERIORO Y AMORTIZACIÓN ACUMULADA DE BIENES	-\$27,036,261.54	-\$27,036,261.54	FONDOS Y BIENES DE TERCEROS EN GARANTÍA Y/O ADMINISTRACIÓN A LARGO PLAZO	\$0.00	\$0.00
ACTIVOS DIFERIDOS	\$0.00	\$0.00	PROVISIONES A LARGO PLAZO	\$0.00	\$0.00
ESTIMACIÓN POR PÉRDIDA O DETERIORO DE ACTIVOS NO CIRCULANTES	\$0.00	\$0.00	Total de Pasivos No Circulantes	\$0.00	\$0.00
OTROS ACTIVOS NO CIRCULANTES	\$0.00	\$0.00			
Total de Activos No Circulantes	\$143,308,723.65	\$143,266,495.05	Total de Pasivos	\$37,676,946.70	\$35,151,777.40
Total de Activos	\$163,921,451.76	\$174,545,209.34	HACIENDA PÚBLICA/		
			HACIENDA PÚBLICA/PATRIMONIO	\$0.00	\$0.00
			CONTRIBUIDO	\$0.00	\$0.00
			APORTACIONES	\$0.00	\$0.00
			DONACIONES DE CAPITAL	\$0.00	\$0.00
			ACTUALIZACIÓN DE LA HACIENDA PÚBLICA/PATRIMONIO	\$0.00	\$0.00
			HACIENDA PÚBLICA /PATRIMONIO	\$126,244,505.06	\$139,393,431.94
			GENERADO	-\$13,148,928.88	\$23,618.69
			RESULTADOS DEL EJERCICIO (AHORRO/ DESAHORRO)	\$122,605,342.21	\$122,581,723.52
			RESULTADOS DE EJERCICIOS ANTERIORES	\$16,788,089.73	\$19,799,089.73
			REVALUOS	\$0.00	\$0.00
			RESERVAS	\$0.00	\$0.00
			RECTIFICACIONES DE RESULTADOS DE EJERCICIOS ANTERIORES	\$0.00	\$0.00
			EXCESO O INSUFICIENCIA EN LA	\$0.00	\$0.00
			ACTUALIZACIÓN DE LA HACIENDA	\$0.00	\$0.00
			RESULTADO POR POSICIÓN MONETARIA	\$0.00	\$0.00
			RESULTADO POR TENENCIA DE ACTIVOS NO MONETARIOS	\$0.00	\$0.00
Total Hacienda Pública/Patrimonio	\$126,244,505.06	\$138,383,431.94			
Total de Pasivo y Hacienda Pública/Patrimonio	\$163,921,451.76	\$174,545,209.34			



COLEGIO DE ESTUDIOS CIENTIFICOS Y TECNOLOGICOS DEL EDO DE NAY
ESTADO DE NAYARIT

Estado de Situación Financiera

Fecha y 06/jul./2020

10:32 a. m.

	<u>2020</u>	<u>2019</u>
CUENTAS DE ORDEN PRESUPUESTARIAS		
LEY DE INGRESOS		\$0.00
LEY DE INGRESOS ESTIMADA	\$192,037,139.59	\$177,177,303.49
LEY DE INGRESOS POR EJECUTAR	\$99,930,875.33	\$0.00
MODIFICACIONES A LA LEY DE INGRESOS ESTIMADA	\$12,579,883.04	\$26,860,235.63
LEY DE INGRESOS DEVENGADA	\$104,686,147.30	\$202,759,039.32
LEY DE INGRESOS RECAUDADA	\$104,686,147.30	\$202,759,039.32
PRESUPUESTO DE EGRESOS		\$0.00
PRESUPUESTO DE EGRESOS APROBADO	\$192,037,139.59	\$177,177,303.49
PRESUPUESTO DE EGRESOS POR EJERCER	\$86,729,402.35	\$0.00
MODIFICACIONES AL PRESUPUESTO DE EGRESOS APROBADO	\$12,579,883.04	\$26,860,235.63
PRESUPUESTO DE EGRESOS COMPROMETIDO	\$117,887,620.28	\$202,759,039.32
PRESUPUESTO DE EGRESOS DEVENGADO	\$117,887,302.78	\$202,759,039.32
PRESUPUESTO DE EGRESOS EJERCIDO	\$117,887,302.78	\$202,759,039.32
PRESUPUESTO DE EGRESOS PAGADO	\$117,887,302.78	\$202,759,039.32

"Bajo protesta de decir verdad declaramos que los Estados Financieros y sus notas, son razonablemente correctos y son responsabilidad del emisor".

Mtro. Raúl Estrada Jiménez
 Director General Del CEcyTE Nayarit

DESTINO DE LOS RECURSOS FEDERALES QUE RECIBEN UNIVERSIDADES E INSTITUCIONES DE EDUCACIÓN MEDIA SUPERIOR Y SUPERIOR

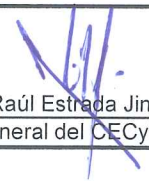
En términos del artículo 39, fracción V del Decreto de Presupuesto de Egresos de la Federación para el Ejercicio Fiscal 2020

Programas y cumplimiento de metas

Cifras acumuladas desde enero al periodo que se reporta

Fracción V

Universidad / Institución	Ciclo escolar	Inicio ó Fin	Número de Alumnos	Nivel Educativo (Media Superior o superior)	Tipo de Servicio o Subsistema	Abril - Junio
CECyTEN	2019 - 2020	Inicio	7,410	Media Superior	CECyTES	7,317



Mtro. Raúl Estrada Jiménez
Director General del CECyTE Nayarit