

Fracción I

Universidad / Institución	Programa	Gasto Ejercido (Millones de pesos)			Metas alcanzadas al periodo Enero-Marzo	Meta Anual Indicador / Variable (meta)	Metas programadas Ene-Jun	Metas alcanzadas Ene-Jun
		Enero-Abril	Enero-Mayo	Enero-Junio				
Colegio de Estudios Científicos y Tecnológicos del Estado de Durango	Desarrollo Institucional y Gestión Administrativa	12,644,403	16,221,995	21,305,297	48	60.87%	75	48
	Atención a la Demanda, Cobertura y Calidad.	72,563,608	90,406,497	114,251,898	36	100.00%	53	36
	Desarrollo Académico				12	55.56%	17	12
	Pertinencia de Planes y Programas de Estudio.				7	100.00%	7	7
	Fortalecimiento de Infraestructura y Equipamiento.				11	100.00%	12	11
	Vinculación y Gestión con los Sectores que Integran a la Sociedad	1,891,166	2,375,741	3,011,783	50	100.00%	50	50
Evaluación Institucional				8	100.00%	9	8	


 LIC. ALEJANDRO MOLINA NARVAEZ.
 DIRECTOR GENERAL

Fracción II

Table with columns: Universidad, Institución, Categoría, Tipo de personal, Cuenta Contable Bruta (Presup), Empleado, Fecha, Meses, Abril, Mayo, Junio, Número de horas, Ene, Feb, Mar, Abr, May, Jun, Respabilista, Ubicación, Empleado, Febrero, Marzo, Abril, Mayo, Junio, Acumulado Empleado-June. Rows include various employee records for Fracción II.

Faccion II

Table with columns: Universidad, Institución, Categoría, Tipo de personal, Costo unitario (bruto (pesos)), Estrutura de la planta, Número de plazas, Eme, Feb, Mar, Abr, May, Jun, Emsadom, Jose Ma. Patoniz, Ubsadom, Costo total de la planta (Presal), Eme, Feb, Mar, Abr, May, Jun, Acreditado, Eme-June. Rows list various coordinators and directors across different departments and areas.

Facción II

Table with multiple columns: Universidad, Categoría, Tipo de personal, Empleado, Febrero, Marzo, Abril, Mayo, Junio, Ene, Feb, Mar, Abr, May, Jun, Mensajes, Ubicación, Fecha, Febrero, Marzo, Abril, Mayo, Junio, Anulado, Actualizado. Rows list various departments and their associated personnel data.


Facción II

Universidad / Institución	Categoría	Tipo de Personal	Centro Unitario (Curso) (Personas)												Respuestas	Módulo	Ubicación	Específico	Centro Total de la Facción (Personas)												Acumulado									
			Enero	Febrero	Marcho	Abril	Mayo	Junio	Ene	Feb	Mar	Abr	May	Jun					Enero	Febrero	Marcho	Abril	Mayo	Junio																
PROF. EMSAD I	empleado	15.154.44	15.536.52	16.447.33	14.736.52	15.154.44	15.536.52	16.447.33	14.736.52	15.154.44	15.536.52	16.447.33	14.736.52	15.154.44	15.536.52	16.447.33	14.736.52	15.154.44	15.536.52	16.447.33	14.736.52	15.154.44	15.536.52	16.447.33	14.736.52	15.154.44	15.536.52	16.447.33	14.736.52	15.154.44	15.536.52	16.447.33	14.736.52	15.154.44	15.536.52	16.447.33	14.736.52	15.154.44	15.536.52	16.447.33

Fracción III

Gasto Corriente de Operación (Pesos)

Universidad / Institución	Materiales y Suministros			Servicios Generales			Otros			Total		
	Enero-Abril	Enero-Mayo	Enero-Junio	Enero-Abril	Enero-Mayo	Enero-Junio	Enero-Abril	Enero-Mayo	Enero-Junio	Enero-Abril	Enero-Mayo	Enero-Junio
Colegio de Estudios Científicos y Tecnológicos del Estado de Durango	6,129,086	8,050,740	8,930,053	3,449,012	3,767,102	5,025,221	24,000	61,712	61,712	9,602,098	11,879,554	14,016,985


 LIC. ALEJANDRO MÓNICA MÉNDEZ
 DIRECTOR GENERAL

Estado de Situación Financiera
Al 30 de junio de 2020
(Pesos)

ente Público:

COLEGIO DE ESTUDIOS TERRITÓRICOS Y TECNOLÓGICOS DEL ESTADO DE DURANGO.

CONCEPTO

MARZO 2020

DICIEMBRE 2019

CONCEPTO


MARZO 2020

DICIEMBRE 2019

ACTIVO		PASIVO	
Activo Circulante		Pasivo Circulante	
Efectivo y Equivalencias	30,071,220	Cuentas por Pagar a Corto Plazo	83,105,103
Derechos a Recibir Efectivo o Equivalencias	35,898,372	Documentos por Pagar a Corto Plazo	114,284,939
Derechos a Recibir Bienes o Servicios	7,477,876	Porción a Corto Plazo de la Deuda Pública a Largo Plazo	0
Inventarios	0	Títulos y Valores a Corto Plazo	0
Almacenes	0	Pasivos Diferidos a Corto Plazo	0
Estimación por Pérdida o Deterioro de Activos Circulantes	0	Fondos y Bienes de Terceros en Garantía y/o	474,108
Otros Activos Circulantes	0	Administración a Corto Plazo	0
	0	Provisiones a Corto Plazo	18,560
	0	Otros Pasivos a Corto Plazo	0
Total de Activos Circulantes	73,447,468	Total de Pasivos Circulantes	83,598,772
			114,777,607
Activo No Circulante		Pasivo No Circulante	
Inversiones Financieras a Largo Plazo	0	Cuentas por Pagar a Largo Plazo	0
Derechos a Recibir Efectivo o Equivalencias a Largo Plazo	0	Documentos por Pagar a Largo Plazo	0
Bienes Inmuebles, Infraestructura y Construcciones en Proceso	208,593,035	Deuda Pública a Largo Plazo	0
Bienes Muebles	46,149,657	Pasivos Diferidos a Largo Plazo	0
Activos Intangibles	713,827	Fondos y Bienes de Terceros en Garantía y/o en	0
Depreciación, Deterioro y Amortización Acumulada de Bienes	-41,749,991	Administración a Largo Plazo	0
Activos Diferidos	40,051	Provisiones a Largo Plazo	0
Estimación por Pérdida o Deterioro de Activos no Circulantes	0		0
Otros Activos no Circulantes	0		0
	0		0
Total de Activos No Circulantes	213,742,619	Total del Pasivo	83,598,772
			114,777,607
Total del Activo	287,190,087	HACIENDA PÚBLICA PATRIMONIO	
		Hacienda Pública/Patrimonio Contribuido	252,093,355
		Aportaciones	235,216,429
		Donaciones de Capital	16,893,424
		Actualización de la Hacienda Pública / Patrimonio	-16,498
		Hacienda Pública/Patrimonio Generado	-48,502,039
		Resultados del Ejercicio (Ahorro / Desahorro)	3,327,295
		Resultados de Ejercicios Anteriores	-51,896,640
		Resvaldos	24,986
		Reservas	0
		Rectificaciones de Resultados de Ejercicios Anteriores	36,720
		Exceso o Insuficiencia en la Actualización de la Hacienda Pública/Patrimonio	0
		Resultado por Posición Monetaria	0
		Resultado por Tenencia de Activos no Monetarios	0
		Total Hacienda Pública/ Patrimonio	209,591,316
		Total del Pasivo y Hacienda Pública / Patrimonio	287,190,087
			312,254,253

Bajo protesta de decir verdad declaro que los Estados Financieros y sus Notas son razonablemente correctos y responsabilidad del emisor

ILICIA ALEJANDRO HORTICA NARVAZ
DIRECTOR GENERAL



Estado de Actividades
Del 1 de enero al 30 de junio de 2020
(Pesos)

Colegio de Estudios Científicos y Tecnológicos del Estado de Durango.

Concepto	2020	2019
INGRESOS Y OTROS BENEFICIOS		
Ingresos de Gestión	5,630,522	8,600,568
Impuestos	0	0
Cuotas y Aportaciones de Seguridad Social	0	0
Contribuciones de Mejoras	0	0
Derechos	0	0
Productos	0	0
Aprovechamientos	0	0
Ingresos por Venta de Bienes y Prestación de Servicios	5,630,522	8,600,568
Participaciones, Aportaciones, Convenios, Incentivos Derivados de la Colaboración Fiscal, Participaciones, Aportaciones, Convenios, Incentivos Derivados de la Transferencias, Asignaciones, Subsidios y Subvenciones, y Pensiones y	139,368,385	313,201,682
	0	0
	139,368,385	313,201,682
Otros Ingresos y Beneficios	34,924	0
Ingresos Financieros	34,924	0
Incremento por Variación de Inventarios	0	0
Disminución del Exceso de Estimaciones por Pérdida o Deterioro u	0	0
Disminución del Exceso de Provisiones	0	0
Otros Ingresos y Beneficios Varios	0	0
Total de Ingresos y Otros Beneficios	145,033,832	321,802,249
GASTOS Y OTRAS PÉRDIDAS		
Gastos de Funcionamiento	138,507,267	313,076,315
Servicios Personales	124,551,994	275,586,501
Materiales y Suministros	8,930,053	18,799,481
Servicios Generales	5,025,221	18,690,333
Transferencias, Asignaciones, Subsidios y Otras Ayudas	61,712	508,578
Transferencias Internas y Asignaciones al Sector Público	0	0
Transferencias al Resto del Sector Público	0	0
Subsidios y Subvenciones	0	0
Ayudas Sociales	61,712	508,578
Pensiones y Jubilaciones	0	0
Transferencias a Fideicomisos, Mandatos y Contratos Análogos	0	0
Transferencias a la Seguridad Social	0	0
Donativos	0	0
Transferencias al Exterior	0	0
Participaciones y Aportaciones	0	0
Participaciones	0	0
Aportaciones	0	0
Convenios	0	0
Intereses, Comisiones y Otros Gastos de la Deuda Pública	0	0
Intereses de la Deuda Pública	0	0
Comisiones de la Deuda Pública	0	0
Gastos de la Deuda Pública	0	0
Costo por Coberturas	0	0
Ayos Financieros	0	0
Otros Gastos y Pérdidas Extraordinarias	3,137,558	2,665,365
Estimaciones, Depreciaciones, Deterioros, Obsolescencia y Amortizaciones	3,137,558	2,245,535
Provisiones	0	0
Disminución de Inventarios	0	0
Aumento por Insuficiencia de Estimaciones por Pérdida o Deterioro y	0	0
Aumento por Insuficiencia de Provisiones	0	0
Otros Gastos	0	419,830
Inversión Pública	0	0
Inversión Pública no Capitalizable	0	0
Total de Gastos y Otras Pérdidas	141,706,536	316,250,258
Resultados del Ejercicio (Ahorro/Desahorro)	3,327,295	5,551,992

Bajo protesta de decir verdad declaramos que los Estados Financieros y sus Notas son razonablemente correctos y responsabilidad del emisor


 LIC. ALEJANDRO MOJICA NARVAEZ
 DIRECTOR GENERAL

P.A.


Estado de Cambios en la Situación Financiera
 Del 1 de enero al 30 de junio de 2020
 (Pesos)

CONSEJO DE ESTUDIOS CIENTÍFICOS Y TECNOLÓGICOS DEL ESTADO DE DURANGO.

Entre Públicos:


Concepto	Origen	Aplicación	Concepto	Origen	Aplicación
ACTIVO			PASIVO		
Activo Circulante	29,243,559.51	3,133,113.50	Activo Circulante	0.00	37,002,597.99
Efectivo y Equivalentes	20,559,739.88	0.00	Cuentas por Pagar a Corto Plazo	0.00	37,002,597.99
Derechos a Recibir Efectivo o Equivalentes	5,561,674.13	0.00	Documentos por Pagar a Corto Plazo	0.00	0.00
Derechos a Recibir Bienes o Servicios	0.00	279,817.83	Porción a Corto Plazo de la Deuda Pública a Largo Plazo	0.00	0.00
Inventarios	0.00	0.00	Títulos y Valores a Corto Plazo	0.00	0.00
Almacenes	0.00	0.00	Pasivos Diferidos a Corto Plazo	0.00	0.00
Estimación por Pérdida o Detractor de Activos Circulantes	0.00	0.00	Fondos y Bienes de Terceros en Garantía y/o Administración a Corto Plazo	0.00	0.00
Otros Activos Circulantes	0.00	0.00	Provisiones a Corto Plazo	0.00	0.00
			Otros Pasivos a Corto Plazo	0.00	0.00
Activo No Circulante	3,122,245.50	2,854,295.77	Pasivo No Circulante	0.00	0.00
Inversiones Financieras a Largo Plazo	0.00	0.00	Cuentas por Pagar a Largo Plazo	0.00	0.00
Derechos a Recibir Efectivo o Equivalentes a Largo Plazo	0.00	0.00	Documentos por Pagar a Largo Plazo	0.00	0.00
Bienes Inmuebles, Infraestructura y Construcciones en Proceso	0.00	0.00	Deuda Pública a Largo Plazo	0.00	0.00
Bienes Muebles	0.00	2,659,829.77	Pasivos Diferidos a Largo Plazo	0.00	0.00
Activos Intangibles	0.00	195,466.00	Fondos y Bienes de Terceros en Garantía y/o en Administración a Largo Plazo	0.00	0.00
Depreciación, Detractor y Amortización Acumulada de Bienes	3,122,245.50	0.00	Provisiones a Largo Plazo	0.00	0.00
Activos Diferidos	0.00	0.00			
Estimación por Pérdida o Detractor de Activos no Circulantes	0.00	0.00	HACIENDA PÚBLICA/ PATRIMONIO	8,339,365.90	0.00
Otros Activos no Circulantes	0.00	0.00	Hacienda Pública/Patrimonio Contribuido	2,822,789.29	0.00
			Aportaciones	0.00	0.00
			Donaciones de Capital	2,822,789.29	0.00
			Actualización de la Hacienda Pública / Patrimonio	0.00	0.00
			Hacienda Pública/Patrimonio Generado	5,516,576.61	0.00
			Resultados del Ejercicio (Ahorro / Desahorro)	0.00	0.00
			Resultados de Ejercicios Anteriores	5,516,576.61	0.00
			Reservas	0.00	0.00
			Reservas	0.00	0.00
			Rectificaciones de Resultados de Ejercicios Anteriores	0.00	0.00
			Exceso o Insuficiencia en la Actualización de la Hacienda Pública/Patrimonio	0.00	0.00
			Resultado por Posición Monetaria	0.00	0.00
			Resultado por Tenencia de Activos no Monetarios	0.00	0.00

Bajo protesta de decir verdad declaramos que los Estados Financieros y sus Notas son razonablemente correctos y responsabilidad del emisor


 LIC. ALEJANDRO NOLAS NOLAS
 DIRECTOR GENERAL

Fracción V

Universidad / Institución	Ciclo escolar	Inicio ó Fin	Número de Alumnos	Nivel Educativo (Media Superior o superior)	Tipo de Servicio o Subsistema	Enero-Junio
COLEGIO DE ESTUDIOS CIENTÍFICOS Y TECNOLÓGICOS DEL ESTADO DE DURANGO	2019-2020	Fin	5,694	Media superior	Bachillerato Tecnológico	X
COLEGIO DE ESTUDIOS CIENTÍFICOS Y TECNOLÓGICOS DEL ESTADO DE DURANGO	2019-2020	Fin	4,056	Media superior	Bachillerato General	X



 LIC. ALEJANDRA MOJICA MARVAEZ.

 DIRECTOR GENERAL

P.A.