



SECRETARÍA
DE EDUCACIÓN
Y DEPORTE

Artículo 39°
No. de Oficio D.G. 193/2020

Chihuahua, Chih., a 06 de julio del 2020

LIC. IRMA ALEJANDRINA WALDO MARTÍNEZ
DIRECTOR DE SUBSIDIOS Y PRESUPUESTO DE PLANTELES
DE LA SUBSECRETARÍA DE EDUCACIÓN MEDIA SUPERIOR
P R E S E N T E.-

Atendiendo a lo dispuesto en el Presupuesto de Egresos de la Federación 2020, Título quinto, "OTRAS DISPOSICIONES PARA EL EJERCICIO FISCAL", capítulo único, referente al artículo 39° relativo a los programas de la Secretaría de Educación Pública, destinados a fomentar la expansión de la oferta educativa de los niveles de Educación Media Superior y Superior en las fracciones I, II, III, IV y V me permito hacer de su conocimiento que los documentos correspondientes al 2do trimestre se envían adjuntos de manera digital al correo alejandrina.waldo@sems.gob.mx; daniel.hernandezg@sems.gob.mx; marisol.garcia@sems.gob.mx

Agradeciendo de antemano sus finas atenciones aprovecho la ocasión para hacerle llegar un apreciable saludo.

ATENTAMENTE
"Excelencia Educativa para el Desarrollo de la Ciencia y la Tecnología"

ANTROP. ANA-BELINDA AMES RUSSEK
DIRECTORA GENERAL

COLEGIO DE ESTUDIOS CIENTÍFICOS Y TECNOLÓGICOS
DEL ESTADO DE CHIHUAHUA



DIRECCIÓN GENERAL
CHIHUAHUA



DESTINO DE LOS RECURSOS FEDERALES QUE RECIBEN UNIVERSIDADES E INSTITUCIONES DE EDUCACIÓN MEDIA SUPERIOR Y SUPERIOR


En términos del artículo 39, fracción I del Decreto de Presupuesto de Egresos de la Federación para el Ejercicio Fiscal 2020

Programas y cumplimiento de metas

Cifras acumuladas desde enero al periodo que se reporta

Fracción I

Universidad / Institución	Programa	Gasto Ejercido (Millones de pesos)							Metas alcanzadas al periodo enero-diciembre					
		Enero-Enero	Enero-Enero	Enero-Marzo	Abril-Abril	Abril-Mayo	Mayo-Junio	Junio-Junio	Metas programadas, abril-junio	Metas alcanzadas, abril-junio	CECyT	EMMSD	CECyT	EMMSD
COLEGIO DE ESTUDIOS CIENTÍFICOS Y TECNOLÓGICOS DEL ESTADO DE CHIHUAHUA	P-1 Desarrollo Institucional y Gestión Administrativa	9.02	16.79	24.08	11.36	21.40	29.84	100.00%	23.00	29.00	23.00	29.00	100.00%	100.00%
COLEGIO DE ESTUDIOS CIENTÍFICOS Y TECNOLÓGICOS DEL ESTADO DE CHIHUAHUA	P-2 Atención a la demanda, cobertura y calidad	7.10	12.65	17.71	5.67	13.48	19.33	0.00%	10.62	2.30	10.62	2.30	0.00%	0.00%
COLEGIO DE ESTUDIOS CIENTÍFICOS Y TECNOLÓGICOS DEL ESTADO DE CHIHUAHUA	P-3 Desarrollo Académico	0.00	0.00	0.00	0.00	0.00	0.00	7.60%	7.39	8.00	7.39	8.00	7.60%	7.60%
COLEGIO DE ESTUDIOS CIENTÍFICOS Y TECNOLÓGICOS DEL ESTADO DE CHIHUAHUA	P-4 Pertinencia de planes y programas de estudio	0.00	0.00	0.00	0.00	0.00	0.00	0.00%	57.25	62.36	57.25	62.36	0.00%	0.00%
COLEGIO DE ESTUDIOS CIENTÍFICOS Y TECNOLÓGICOS DEL ESTADO DE CHIHUAHUA	P-5 Fortalecimiento en infraestructura y equipamiento	0.00	0.00	0.00	0.00	0.00	0.10	8.70%	100.00	100.00	100.00	100.00	8.70%	0.00%
COLEGIO DE ESTUDIOS CIENTÍFICOS Y TECNOLÓGICOS DEL ESTADO DE CHIHUAHUA	P-6 Vinculación y gestión con los sectores que integran a la sociedad	0.00	0.00	0.00	0.00	0.00	0.00	0.00%	2.45	2.78	2.45	2.78	0.00%	0.00%
COLEGIO DE ESTUDIOS CIENTÍFICOS Y TECNOLÓGICOS DEL ESTADO DE CHIHUAHUA	P-7 Evaluación Educativa e Institucional.	0.00	0.00	0.00	0.00	0.00	0.00	0.00%	100	100	100	100	0.00%	0.00%
TOTAL		16.12	29.44	41.79	17.23	34.88	49.27							



 ANTONIO MARCELO JAMES RUBIO
 DIRECTOR GENERAL

DESTINO DE LOS RECURSOS FEDERALES QUE RECIBEN UNIVERSIDADES E INSTITUCIONES DE EDUCACIÓN MEDIA SUPERIOR Y SUPERIOR
 En términos del artículo 39, fracción II del Decreto de Presupuesto de Egresos de la Federación para el Ejercicio Fiscal 2020
 Costo de la plantilla de personal
 Cifras acumuladas desde enero al periodo que se reporta

Fracción II

Universidad / Institución	Categoría	Tipo de personal		Estructura de la Plantilla			Responsabilidad	Ubicación	Costo total de la plantilla (Pesos)			Acumulado Enero-Marzo
		1 /	2 /	Enero	Febrero	Marzo			Enero	Febrero	Marzo	
COLEGIO DE ESTUDIOS C	DIRECTOR GENERAL	DIRECTIVO		1	1	1		ZONA A	53,418.40	53,418.40	53,418.40	180,255.20
COLEGIO DE ESTUDIOS C	DIRECTOR DE AREA	DIRECTIVO		6	6	6		ZONA A	241,411.50	241,411.50	241,411.50	774,234.50
COLEGIO DE ESTUDIOS C	SUBDIRECTOR DE AREA	DIRECTIVO		3	3	3		ZONA A	100,451.10	100,451.10	100,451.10	301,353.30
COLEGIO DE ESTUDIOS C	DIRECTOR DE PLANTEL MODELO "A"	DIRECTIVO		5	5	5		ZONA A	185,628.25	185,628.25	185,628.25	566,884.75
COLEGIO DE ESTUDIOS C	DIRECTOR DE PLANTEL MODELO "B"	DIRECTIVO		5	5	5		ZONA A	213,472.50	213,472.50	213,472.50	640,417.50
COLEGIO DE ESTUDIOS C	SUBDIRECTOR DE PLANTEL MODELO "A"	DIRECTIVO		3	3	3		ZONA A	147,295.95	147,295.95	147,295.95	441,887.85
COLEGIO DE ESTUDIOS C	SUBDIRECTOR DE PLANTEL MODELO "B"	DIRECTIVO		4	4	4		ZONA A	125,537.60	125,537.60	125,537.60	376,597.80
COLEGIO DE ESTUDIOS C	SUBDIRECTOR DE PLANTEL MODELO "C"	DIRECTIVO		5	5	5		ZONA A	180,453.25	180,453.25	180,453.25	541,359.75
COLEGIO DE ESTUDIOS C	JEFE DE DEPARTAMENTO	DIRECTIVO		11	11	11		ZONA A	310,496.45	310,496.45	310,496.45	931,489.35
COLEGIO DE ESTUDIOS C	COORDINADOR ACADÉMICO	DIRECTIVO		20	20	20		ZONA A	1,063,294.50	1,063,294.50	1,063,294.50	3,189,889.50
COLEGIO DE ESTUDIOS C	COORDINADOR DE TECNICOS	ADMINISTRATIVO		20	20	20		ZONA A	1,140,346.00	1,140,346.00	1,140,346.00	3,421,722.00
COLEGIO DE ESTUDIOS C	SUPERVISOR	ADMINISTRATIVO		9	9	9		ZONA A	231,646.00	231,646.00	231,646.00	693,488.00
COLEGIO DE ESTUDIOS C	INGENIERO EN SISTEMAS	ADMINISTRATIVO		4	4	4		ZONA A	423,653.00	423,653.00	423,653.00	1,270,899.00
COLEGIO DE ESTUDIOS C	JEFE DE OFICINA	ADMINISTRATIVO		16	16	16		ZONA A	161,364.00	161,364.00	161,364.00	484,152.00
COLEGIO DE ESTUDIOS C	TECNICO ESPECIALIZADO	ADMINISTRATIVO		16	16	16		ZONA A	357,137.30	357,137.30	357,137.30	1,071,411.90
COLEGIO DE ESTUDIOS C	PROCESADOR	ADMINISTRATIVO		38	38	38		ZONA A	187,967.00	187,967.00	187,967.00	563,901.00
COLEGIO DE ESTUDIOS C	TRABAJADOR SOCIAL	ADMINISTRATIVO		38	38	38		ZONA A	137,013.20	137,013.20	137,013.20	411,039.60
COLEGIO DE ESTUDIOS C	ENCARGADO DE ORDEN	ADMINISTRATIVO		17	17	17		ZONA A	219,120.00	219,120.00	219,120.00	657,360.00
COLEGIO DE ESTUDIOS C	LABORATORISTA	ADMINISTRATIVO		30	30	30		ZONA A	189,504.00	189,504.00	189,504.00	568,712.00
COLEGIO DE ESTUDIOS C	SECRETARIA DE DIRECTOR GENERAL	ADMINISTRATIVO		1	1	1		ZONA A	9,398.35	9,398.35	9,398.35	28,195.05
COLEGIO DE ESTUDIOS C	SECRETARIA DE EQUIPO TIP. ESP.	ADMINISTRATIVO		43	43	43		ZONA A	314,072.00	314,072.00	314,072.00	942,216.00
COLEGIO DE ESTUDIOS C	SECRETARIA DE DIRECTOR DE PLANTEL	ADMINISTRATIVO		17	17	17		ZONA A	130,385.75	130,385.75	130,385.75	391,157.25
COLEGIO DE ESTUDIOS C	ENFERMERA	ADMINISTRATIVO		8	8	8		ZONA A	64,476.80	64,476.80	64,476.80	193,430.40
COLEGIO DE ESTUDIOS C	OPERADOR DE EQUIPO TIP. ESP.	ADMINISTRATIVO		25	25	25		ZONA A	173,811.25	173,811.25	173,811.25	520,833.75
COLEGIO DE ESTUDIOS C	BIBLIOTECARIO	ADMINISTRATIVO		12	12	12		ZONA A	87,448.00	87,448.00	87,448.00	262,944.00
COLEGIO DE ESTUDIOS C	OFICIAL DE MANTO.	ADMINISTRATIVO		20	20	20		ZONA A	92,215.80	92,215.80	92,215.80	276,647.70
COLEGIO DE ESTUDIOS C	CHOFER	ADMINISTRATIVO		20	20	20		ZONA A	119,444.00	119,444.00	119,444.00	358,332.00
COLEGIO DE ESTUDIOS C	TAQUIMECANOGRAFA	ADMINISTRATIVO		3	3	3		ZONA A	17,916.60	17,916.60	17,916.60	53,748.80
COLEGIO DE ESTUDIOS C	AUXILIAR DE SERVICIOS Y MANTO.	ADMINISTRATIVO		10	10	10		ZONA A	59,722.00	59,722.00	59,722.00	179,166.00
COLEGIO DE ESTUDIOS C	VIGILANTE	ADMINISTRATIVO		15	15	15		ZONA A	89,583.00	89,583.00	89,583.00	268,749.00
COLEGIO DE ESTUDIOS C	PROF. CECTY I (1-19)	DOCENTES		40	40	40		ZONA A	1,871,083.20	1,871,083.20	1,871,083.20	5,613,249.60
COLEGIO DE ESTUDIOS C	PROF. CECTY II (1-19)	DOCENTES		4893	4893	4893		ZONA A	23,360.40	23,360.40	23,360.40	70,881.20
COLEGIO DE ESTUDIOS C	PROF. CECTY III (1-19)	DOCENTES		54	54	54		ZONA A	6,921.60	6,921.60	6,921.60	20,764.80
COLEGIO DE ESTUDIOS C	PROF. CECTY IV (1-19)	DOCENTES		14	14	14		ZONA A	15,199.85	15,199.85	15,199.85	45,599.55
COLEGIO DE ESTUDIOS C	PROF. CECTY V (1-19)	DOCENTES		27	27	27		ZONA A	42,626.80	42,626.80	42,626.80	127,880.40
COLEGIO DE ESTUDIOS C	PROF. CECTY VI (1-19)	DOCENTES		42	42	42		ZONA A	13,843.20	13,843.20	13,843.20	41,529.60
COLEGIO DE ESTUDIOS C	PROF. CECTY VII (1-19)	DOCENTES		32	32	32		ZONA A	2,595.60	2,595.60	2,595.60	7,886.80
COLEGIO DE ESTUDIOS C	PROF. CECTY VIII (1-19)	DOCENTES		40	40	40		ZONA A	19,776.00	19,776.00	19,776.00	59,328.00
COLEGIO DE ESTUDIOS C	PROF. CECTY IX (1-19)	DOCENTES		110	110	110		ZONA A	3,955.20	3,955.20	3,955.20	11,865.60
COLEGIO DE ESTUDIOS C	PROF. CECTY X (1-19)	DOCENTES		40	40	40		ZONA A	61,924.50	61,924.50	61,924.50	185,773.50
COLEGIO DE ESTUDIOS C	PROF. CECTY XI (1-19)	DOCENTES		125	125	125		ZONA A	22,518.00	22,518.00	22,518.00	67,554.00
COLEGIO DE ESTUDIOS C	PROF. CECTY XII (1-19)	DOCENTES		28	28	28		ZONA A	47,800.00	47,800.00	47,800.00	143,400.00
COLEGIO DE ESTUDIOS C	PROF. CECTY XIII (1-19)	DOCENTES		28	28	28		ZONA A	12,112.80	12,112.80	12,112.80	36,338.40
COLEGIO DE ESTUDIOS C	PROF. CECTY XIV (1-19)	DOCENTES		82	82	82		ZONA A	13,843.20	13,843.20	13,843.20	41,529.60
COLEGIO DE ESTUDIOS C	PROF. CECTY XV (1-19)	DOCENTES		28	28	28		ZONA A	46,161.90	46,161.90	46,161.90	138,485.70
COLEGIO DE ESTUDIOS C	PROF. CECTY XVI (1-19)	DOCENTES		28	28	28		ZONA A	235,267.80	235,267.80	235,267.80	709,161.50
COLEGIO DE ESTUDIOS C	PROF. CECTY XVII (1-19)	DOCENTES		7	7	7		ZONA A	95,974.85	95,974.85	95,974.85	287,924.55
COLEGIO DE ESTUDIOS C	PROF. CECTY XVIII (1-19)	DOCENTES		8	8	8		ZONA A	14,245.35	14,245.35	14,245.35	42,736.05
COLEGIO DE ESTUDIOS C	PROF. CECTY XIX (1-19)	DOCENTES		8	8	8		ZONA A	67,682.40	67,682.40	67,682.40	203,047.20
COLEGIO DE ESTUDIOS C	PROF. CECTY XX (1-19)	DOCENTES		1	1	1		ZONA A	16,440.50	16,440.50	16,440.50	49,321.50
COLEGIO DE ESTUDIOS C	PROF. CECTY XXI (1-19)	DOCENTES		22	22	22		ZONA A	285,011.10	285,011.10	285,011.10	855,033.30
COLEGIO DE ESTUDIOS C	PROF. CECTY XXII (1-19)	DOCENTES		5	5	5		ZONA A	97,163.00	97,163.00	97,163.00	291,489.00
COLEGIO DE ESTUDIOS C	PROF. CECTY XXIII (1-19)	DOCENTES		5	5	5		ZONA A	9,352,598.50	9,352,598.50	9,352,598.50	28,057,195.50
COLEGIO DE ESTUDIOS C	PROF. CECTY XXIV (1-19)	DOCENTES		0	0	0		ZONA A	-	-	-	-
COLEGIO DE ESTUDIOS C	PROF. CECTY XXV (1-19)	DOCENTES		2	2	2		ZONA A	45,834.80	45,834.80	45,834.80	137,304.40
COLEGIO DE ESTUDIOS C	PROF. CECTY XXVI (1-19)	DOCENTES		15	15	15		ZONA A	395,325.75	395,325.75	395,325.75	1,185,971.25
COLEGIO DE ESTUDIOS C	PROF. CECTY XXVII (1-19)	DOCENTES		0	0	0		ZONA A	-	-	-	-
COLEGIO DE ESTUDIOS C	PROF. CECTY XXVIII (1-19)	DOCENTES		2	2	2		ZONA A	34,146.50	34,146.50	34,146.50	102,569.50
COLEGIO DE ESTUDIOS C	PROF. CECTY XXIX (1-19)	DOCENTES		0	0	0		ZONA A	28,518.00	28,518.00	28,518.00	86,531.20
COLEGIO DE ESTUDIOS C	PROF. CECTY XXX (1-19)	DOCENTES		15	15	15		ZONA A	153,735.75	153,735.75	153,735.75	461,207.25
COLEGIO DE ESTUDIOS C	PROF. CECTY XXXI (1-19)	DOCENTES		13	13	13		ZONA A	89,583.00	89,583.00	89,583.00	268,749.00
COLEGIO DE ESTUDIOS C	PROF. CECTY XXXII (1-19)	DOCENTES		11	11	11		ZONA A	955,235.20	955,235.20	955,235.20	2,865,705.60

SERVICIOS DE ARRENDAMIENTO													
ARRENDAMIENTO DE EDIFICIOS	24,314.84	48,629.68	59,952.52	24,314.84	48,629.68	59,952.52	24,314.84	48,629.68	59,952.52	24,314.84	48,629.68	59,952.52	24,314.84
ARRENDAMIENTO DE MOBILIARIO Y EQUIPO DE ADMINISTRACIÓN, EDUCACIONAL Y RECREATIVO													
ARRENDAMIENTO DE EQUIPO Y BIENES INFORMÁTICOS													
ARRENDAMIENTO DE MAQUINARIA, OTROS EQUIPOS Y HERRAMIENTAS													
SERVICIOS PROFESIONALES, CIENTÍFICOS, TÉCNICOS Y OTROS SERVICIOS													
SERVICIOS LEGALES, DE CONTABILIDAD, AUDITORIA Y RELACIONADOS													
SERVICIOS DE CONSULTORIA ADMINISTRATIVA, PROCESOS, TÉCNICA Y EN TECNOLOGÍAS DE LA INFORMACIÓN													
SERVICIOS DE CAPACITACIÓN													
SERVICIOS DE VIGILANCIA													
SERVICIOS PROFESIONALES, CIENTÍFICOS Y TÉCNICOS INTEGRALES													
SERVICIOS PROFESIONALES, CIENTÍFICOS Y TÉCNICOS INTEGRALES													
SERVICIOS FINANCIEROS Y COMERCIALES													
SERVICIOS FINANCIEROS Y BANCARIOS													
SEGUROS DE RESPONSABILIDAD PATRIMONIAL Y FRANZAS													
SEGURO DE RESPONSABILIDAD PATRIMONIAL Y FRANZAS													
FLETES Y MANIOBRAS													
FLETES Y MANIOBRAS													
SERVICIOS DE INSTALACIÓN, REPARACIÓN, MANTENIMIENTO Y CONSERVACION													
CONSERVACIÓN Y MANTENIMIENTO MENOR DE INMUEBLES													
MANTENIMIENTO Y CONSERVACIÓN DE INMUEBLES PARA LA PRESTACIÓN DE SERVICIOS ADMINISTRATIVOS													
INSTALACIÓN, REPARACIÓN Y MANTENIMIENTO DE MOBILIARIO Y EQUIPO DE ADMINISTRACIÓN, EDUCACIONAL Y													
INSTALACIÓN, REPARACIÓN Y MANTENIMIENTO DE EQUIPO DE CÓMPUTO Y TECNOLOGÍA DE LA INFORMACIÓN													
REPARACIÓN Y MANTENIMIENTO DE EQUIPO DE TRANSPORTE													
REPARACIÓN Y MANTENIMIENTO DE EQUIPO DE TRANSPORTE													
SERVICIOS DE LIMPIEZA Y MANEJO DE DESECHOS													
SERVICIOS DE LAVANDERÍA, LIMPIEZA E HIGIENE													
SERVICIOS DE TRASLADO Y VIATICOS													
PASAJES AÉREOS													
PASAJES AÉREOS													
PASAJES TERRESTRES													
PASAJES TERRESTRES													
VIÁTICOS EN EL PAÍS													
VIÁTICOS EN EL PAÍS													
SERVICIOS OFICIALES													
GASTOS DE CEREMONIAL													
GASTOS DE CEREMONIAL													
OTROS SERVICIOS GENERALES													
IMPUESTOS Y DERECHOS													
IMPUESTOS Y DERECHOS													
IMPUESTO SOBRE NÓMINAS Y OTROS QUE SE DERIVEN DE UNA RELACIÓN LABORAL													
IMPUESTO SOBRE NÓMINAS Y OTROS QUE SE DERIVEN DE UNA RELACIÓN LABORAL													
OTROS SERVICIOS GENERALES													
OTROS SERVICIOS GENERALES													


 ANTRON ANA BELINDA AMES RIJSEK
 DIRECTOR GENERAL



COLEGIO DE ESTUDIOS CIENTÍFICOS Y TECNOLÓGICOS DEL ESTADO DE CHIHUAHUA

Estados de Resultados
Del 01/abr./2020 al 30/abr./2020


Usr: o.aguirre
Rep: rptEstadoResultado

Fecha y hora de Impresión | 30/jun./2020 11:14 a. m.


	PERIODO	%	ACUMULADO	%
	1/abr. al 30/abr./2020		01/ene al 30/abr./2020	
INGRESOS Y OTROS BENEFICIOS				
INGRESOS DE GESTIÓN	\$118,814.00	0.20 %	\$8,524,213.25	5.28 %
DERECHOS	\$118,814.00	0.20 %	\$8,524,213.25	5.28 %
PARTICIPACIONES, APORTACIONES, CONVENIOS, INCENTIVOS DERIV	\$57,364,676.00	99.34 %	\$150,347,234.72	93.26 %
PARTICIPACIONES, APORTACIONES, CONVENIOS, INCENTIVOS DERIVADOS DE CONVENIOS	\$57,364,676.00	99.34 %	\$150,347,234.72	93.26 %
OTROS INGRESOS Y BENEFICIOS	\$252,261.26	0.45 %	\$2,333,988.50	1.44 %
OTROS INGRESOS Y BENEFICIOS VARIOS	\$252,261.26	0.45 %	\$2,333,988.50	1.44 %
OTROS INGRESOS Y BENEFICIOS VARIOS	\$252,261.26	0.45 %	\$2,333,988.50	1.44 %
Total de Ingresos	\$57,745,751.26	100.00 %	\$161,205,436.47	100.00 %

GASTOS Y OTRAS PÉRDIDAS				
GASTOS DE FUNCIONAMIENTO	\$36,646,860.47	63.46 %	\$136,873,550.74	84.90 %
SERVICIOS PERSONALES	\$35,591,297.12	61.63 %	\$129,126,042.16	80.10 %
MATERIALES Y SUMINISTROS	\$181,359.88	0.31 %	\$2,075,882.35	1.28 %
SERVICIOS GENERALES	\$874,203.47	1.51 %	\$5,671,626.23	3.51 %
TRANSFERENCIAS, ASIGNACIONES, SUBSIDIOS Y OTRAS AYUDAS	\$38,544.00	0.06 %	\$263,256.00	0.16 %
AYUDAS SOCIALES	\$38,544.00	0.06 %	\$263,256.00	0.16 %
PARTICIPACIONES Y APORTACIONES	\$0.00	0.00 %	\$0.00	0.00 %
INTERESES, COMISIONES Y OTROS GASTOS DE LA DEUDA PÚBLICA	\$0.00	0.00 %	\$0.00	0.00 %
OTROS GASTOS Y PÉRDIDAS EXTRAORDINARIAS	\$0.00	0.00 %	\$0.00	0.00 %
INVERSIÓN PÚBLICA	\$0.00	0.00 %	\$0.00	0.00 %
Total de Gastos y otras Perdidas	\$36,685,404.47	63.52 %	\$137,136,806.74	85.06 %

Ahorro / Desahorro Neto del Ejercicio \$21,060,346.79 36.47 % \$24,068,629.73 14.93 %


ANTROP. ANA BELINDA AMES RUSSEK
DIRECTORA GENERAL: AUTORIZO


C/P. JAJME ISMAEL TORRES CARDONA
DIRECTOR ADMINISTRATIVO: REVISO


CP OSCAR AGUIRRE HERNANDEZ
ENCARGADO CONTABILIDAD: ELABORO


CP OSCAR KUCHLE WEBER
CONTADOR FINANCIERO: ELABORO

COLEGIO DE ESTUDIOS CIENTÍFICOS Y TECNOLÓGICOS DEL ESTADO DE CHIHUAHUA



Estado de Situación Financiera

Usr: o aguirre

Rep: rptEstadoSituacionFinanciera

Al 30/abr./2020

Fecha y 30/jun./2020

hora de Impresión 11:15 a. m.

	2020	2020
ACTIVO		PASIVO
ACTIVO CIRCULANTE	\$145,972,373.11	PASIVO CIRCULANTE
EFFECTIVO Y EQUIVALENTES	\$140,492,810.48	CUENTAS POR PAGAR A CORTO PLAZO
DERECHOS A RECIBIR EFECTIVO O EQUIVALENTES	\$117,686,361.16	DOCUMENTOS POR PAGAR A CORTO PLAZO
DERECHOS A RECIBIR BIENES O SERVICIOS	\$513,179.40	FONDOS Y BIENES DE TERCEROS EN GARANTÍA Y/O F
ESTIMACIÓN POR PÉRDIDA O DETERIORO DE ACTIVOS	-\$112,251,595.02	PROVISIONES A CORTO PLAZO
OTROS ACTIVOS CIRCULANTES	\$571,597.09	Total de Pasivos Circulantes
Total de Activos Circulantes	\$145,972,373.11	
ACTIVO NO CIRCULANTE	\$284,026,433.03	PASIVO NO CIRCULANTE
BIENES INMUEBLES, INFRAESTRUCTURA Y CONSTRUCCIONES	\$253,694,465.13	FONDOS Y BIENES DE TERCEROS EN GARANTÍA Y/O F
BIENES MUEBLES	\$125,251,766.65	Total de Pasivos No Circulantes
ACTIVOS INTANGIBLES	\$4,639,234.60	
DEPRECIACIÓN, DETERIORO Y AMORTIZACIÓN ACUMULADA	-\$89,521,467.15	Total de Pasivos
ACTIVOS DIFERIDOS	\$22,403.90	\$63,440,003.94
Total de Activos No Circulantes	\$284,026,433.03	HACIENDA PÚBLICA/ PATRIMONIO
Total de Activos	\$430,998,806.14	HACIENDA PÚBLICA/PATRIMONIO CONTRIBUIDO
		DONACIONES DE CAPITAL
		HACIENDA PÚBLICA/PATRIMONIO GENERADO
		RESULTADOS DEL EJERCICIO (AHORRO/ DESAHORRO)
		RESULTADOS DE EJERCICIOS ANTERIORES
		RESERVAS
		EXCESO O INSUFICIENCIA EN LA ACTUALIZACIÓN DE LA I
		\$0.00
		Total Hacienda Pública/Patrimonio
		\$367,556,802.20
		Total de Pasivo y Hacienda Pública/Patrimonio
		\$430,998,806.14



COLEGIO DE ESTUDIOS CIENTÍFICOS Y TECNOLÓGICOS DEL ESTADO DE CHIHUAHUA

Estado de Situación Financiera


Al 30/abr./2020

Fecha y hora de Impresión | 30/jun./2020 | 11:15 a. m.

Usr: o.quirre
Rep: rptEstadoSituacionFinanciera

2020

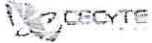
"Bajo protesta de decir verdad declaro que los Estados Financieros y sus notas, son razonablemente correctos y son responsabilidad del emisor".


ANTROR ANA BELINDA AMES RUSSEK
DIRECTORA GENERAL:AUTORIZO

CP OSCAR AGUIRRE HERNANDEZ
ENCARGADO CONTABILIDAD:ELABORO


CP JAIME ISMAEL TORRES CARDONA
DIRECTOR ADMINISTRATIVO:REVISO

CP OSCAR KUCHLE WEBER
CONTADOR FINANCIERO:ELABORO



COLEGIO DE ESTUDIOS CIENTÍFICOS Y TECNOLÓGICOS DEL ESTADO DE
CHIHUAHUA

Estados de Resultados
Del 01/may./2020 al 31/may./2020

Usu: o.aguirre
Rep: rptEstadoResultado

Fecha y hora de Impresión 30/jun./2020
11:20 a. m.

	PERIODO	%	ACUMULADO	%
	1/may. al 31/may./2020		01/ene al 31/may./2020	
INGRESOS Y OTROS BENEFICIOS				
INGRESOS DE GESTIÓN	\$530,327.00	1.39 %	\$9,054,540.25	4.54 %
DERECHOS	\$530,327.00	1.39 %	\$9,054,540.25	4.54 %
PARTICIPACIONES, APORTACIONES, CONVENIOS, INCENTIVOS DERIV	\$37,469,474.28	98.31 %	\$187,816,709.00	94.23 %
PARTICIPACIONES, APORTACIONES, CONVENIOS, INCENTIVOS DERIVADOS DE CONVENIOS	\$37,469,474.28	98.31 %	\$187,816,709.00	94.23 %
OTROS INGRESOS Y BENEFICIOS	\$109,931.75	0.28 %	\$2,443,920.25	1.22 %
OTROS INGRESOS Y BENEFICIOS VARIOS	\$109,931.75	0.28 %	\$2,443,920.25	1.22 %
OTROS INGRESOS Y BENEFICIOS VARIOS	\$109,931.75	0.28 %	\$2,443,920.25	1.22 %
Total de Ingresos	\$38,109,733.03	100.00 %	\$199,315,169.50	100.00 %
GASTOS Y OTRAS PÉRDIDAS				
GASTOS DE FUNCIONAMIENTO	\$37,806,033.87	99.20 %	\$174,679,584.61	87.63 %
SERVICIOS PERSONALES	\$36,551,858.83	95.91 %	\$165,677,900.99	83.12 %
MATERIALES Y SUMINISTROS	\$311,257.00	0.81 %	\$2,387,139.35	1.19 %
SERVICIOS GENERALES	\$942,918.04	2.47 %	\$6,614,544.27	3.31 %
TRANSFERENCIAS, ASIGNACIONES, SUBSIDIOS Y OTRAS AYUDAS	\$16,640.00	0.04 %	\$279,896.00	0.14 %
AYUDAS SOCIALES	\$16,640.00	0.04 %	\$279,896.00	0.14 %
PARTICIPACIONES Y APORTACIONES	\$0.00	0.00 %	\$0.00	0.00 %
INTERESES, COMISIONES Y OTROS GASTOS DE LA DEUDA PÚBLICA	\$0.00	0.00 %	\$0.00	0.00 %
OTROS GASTOS Y PÉRDIDAS EXTRAORDINARIAS	\$0.00	0.00 %	\$0.00	0.00 %
INVERSIÓN PÚBLICA	\$0.00	0.00 %	\$0.00	0.00 %
Total de Gastos y otras Perdidas	\$37,822,673.87	99.24 %	\$174,959,480.61	87.78 %
Ahorro / Desahorro Neto del Ejercicio	\$287,059.16	0.75 %	\$24,355,688.89	12.21 %

ANTROP. ANA BELINDA AMES RUSSEK
DIRECTORA GENERAL: AUTORIZO

CP OSCAR AGUIRRE HERNANDEZ
ENCARGADO CONTABILIDAD: ELABORO

CP. JAIME ISMAEL TORRES CARDONA
DIRECTOR ADMINISTRATIVO: REVISO

CP OSCAR KUCNLE WEBER
CONTADOR FINANCIERO: ELABORO



COLEGIO DE ESTUDIOS CIENTÍFICOS Y TECNOLÓGICOS DEL ESTADO DE CHIHUAHUA

Estado de Situación Financiera

Al 31/may./2020

Fecha y 30/jun./2020

hora de Impresión 11:19 a. m.

Usu: o aguirre
Rep: rptEstadoSituacionFinanciera

	2020
ACTIVO	
ACTIVO CIRCULANTE	\$141,330,240.15
EFFECTIVO Y EQUIVALENTES	\$134,997,752.23
DERECHOS A RECIBIR EFECTIVO O EQUIVALENTES	\$117,537,752.45
DERECHOS A RECIBIR BIENES O SERVICIOS	\$514,733.40
ESTIMACIÓN POR PÉRDIDA O DETERIORO DE ACTIVOS	-\$112,231,595.02
OTROS ACTIVOS CIRCULANTES	\$571,597.09
Total de Activos Circulantes	\$141,330,240.15
ACTIVO NO CIRCULANTE	\$284,704,118.43
BIENES INMUEBLES, INFRAESTRUCTURA Y CONSTRUCCIONES	\$254,312,024.48
BIENES MUEBLES	\$125,251,788.55
ACTIVOS INTANGIBLES	\$4,639,234.60
DEPRECIACIÓN, DETERIORO Y AMORTIZACIÓN ACUMULADA	-\$99,521,457.15
ACTIVOS DIFERIDOS	\$22,529.95
Total de Activos No Circulantes	\$284,704,118.43
Total de Activos	\$426,034,358.58

	2020
PASIVO	
PASIVO CIRCULANTE	\$50,498,098.80
CUENTAS POR PAGAR A CORTO PLAZO	\$27,529,653.67
DOCUMENTOS POR PAGAR A CORTO PLAZO	\$1,578,315.02
FONDOS Y BIENES DE TERCEROS EN GARANTÍA Y/O FAVOR	\$64,250.19
PROVISIONES A CORTO PLAZO	\$20,925,879.92
Total de Pasivos Circulantes	\$50,498,098.80
PASIVO NO CIRCULANTE	\$7,680,259.89
FONDOS Y BIENES DE TERCEROS EN GARANTÍA Y/O FAVOR	\$7,680,259.89
Total de Pasivos No Circulantes	\$7,680,259.89
Total de Pasivos	\$58,178,358.69
HACIENDA PÚBLICA/PATRIMONIO	\$138,204,804.02
HACIENDA PÚBLICA/PATRIMONIO CONTRIBUIDO	\$138,204,804.02
DONACIONES DE CAPITAL	
HACIENDA PÚBLICA/PATRIMONIO GENERADO	\$229,651,195.87
RESULTADOS DEL EJERCICIO (AHORRO/DESAHORRO)	\$24,355,688.89
RESULTADOS DE EJERCICIOS ANTERIORES	\$205,516,824.14
RESERVAS	-\$221,317.16
EXCESO O INSUFICIENCIA EN LA ACTUALIZACIÓN DE LA HACIENDA PÚBLICA/PATRIMONIO	\$0.00
Total Hacienda Pública/Patrimonio	\$367,855,999.89
Total de Pasivo y Hacienda Pública/Patrimonio	\$426,034,358.58



COLEGIO DE ESTUDIOS CIENTÍFICOS Y TECNOLÓGICOS DEL ESTADO DE CHIHUAHUA

Estado de Situación Financiera

Al 31/may./2020

Fecha y 30/jun./2020

hora de Impresión 11:19 a. m.

Usr: o. aguirre
Rep: rptEstadoSituacionFinanciera

2020

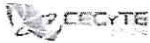
"Bajo protesta de decir verdad declaramos que los Estados Financieros y sus notas, son razonablemente correctos y son responsabilidad del emisor."


ANTROP. AWA BELINDA AMES RUSSEK
DIRECTORA GENERAL: AUTORIZO


CP OSCAR AGUIRRE, FERNANDEZ
ENCARGADO CONTABILIDAD: ELABORO


C.P. JAIME ISMAEL TORRES CARDONA
DIRECTOR ADMINISTRATIVO: REVISO


CP OSCAR M. UCHLE WEBER
CONTADOR FINANCIERO: ELABORO


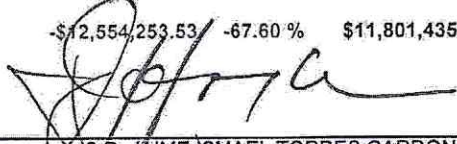




COLEGIO DE ESTUDIOS CIENTÍFICOS Y TECNOLÓGICOS DEL ESTADO DE
CHIHUAHUA

Estados de Resultados
Del 01/jun./2020 al 30/jun./2020

Usu: O.AGUIRRE
Rep: rptEstadoResultado

Fecha y hora de Impresión 09/jul./2020 11:04 a. m.

	PERIODO	%	ACUMULADO	%
	1/jun. al 30/jun./2020		01/ene al 30/jun./2020	
INGRESOS Y OTROS BENEFICIOS				
INGRESOS DE GESTIÓN	\$439,804.50	2.36 %	\$9,494,344.75	4.35 %
DERECHOS	\$439,804.50	2.36 %	\$9,494,344.75	4.35 %
PARTICIPACIONES, APORTACIONES, CONVENIOS, INCENTIVOS DERIV	\$17,349,575.00	93.43 %	\$205,166,284.00	94.16 %
PARTICIPACIONES, APORTACIONES, CONVENIOS, INCENTIVOS DERIVADOS DE CONVENIOS	\$17,349,575.00	93.43 %	\$205,166,284.00	94.16 %
OTROS INGRESOS Y BENEFICIOS	\$779,329.94	4.19 %	\$3,223,250.19	1.47 %
OTROS INGRESOS Y BENEFICIOS VARIOS	\$779,329.94	4.19 %	\$3,223,250.19	1.47 %
OTROS INGRESOS Y BENEFICIOS VARIOS	\$779,329.94	4.19 %	\$3,223,250.19	1.47 %
Total de Ingresos	\$18,568,709.44	100.00 %	\$217,883,878.94	100.00 %
GASTOS Y OTRAS PÉRDIDAS				
GASTOS DE FUNCIONAMIENTO	\$31,122,962.97	167.60 %	\$205,802,547.58	94.45 %
SERVICIOS PERSONALES	\$29,918,931.47	161.12 %	\$195,596,832.46	89.77 %
MATERIALES Y SUMINISTROS	\$411,375.46	2.21 %	\$2,798,514.81	1.28 %
SERVICIOS GENERALES	\$792,656.04	4.26 %	\$7,407,200.31	3.39 %
TRANSFERENCIAS, ASIGNACIONES, SUBSIDIOS Y OTRAS AYUDAS	\$0.00	0.00 %	\$279,896.00	0.12 %
AYUDAS SOCIALES	\$0.00	0.00 %	\$279,896.00	0.12 %
PARTICIPACIONES Y APORTACIONES	\$0.00	0.00 %	\$0.00	0.00 %
INTERESES, COMISIONES Y OTROS GASTOS DE LA DEUDA PÚBLICA	\$0.00	0.00 %	\$0.00	0.00 %
OTROS GASTOS Y PÉRDIDAS EXTRAORDINARIAS	\$0.00	0.00 %	\$0.00	0.00 %
INVERSIÓN PÚBLICA	\$0.00	0.00 %	\$0.00	0.00 %
Total de Gastos y otras Pérdidas	\$31,122,962.97	167.60 %	\$206,082,443.58	94.58 %
Ahorro / Desahorro Neto del Ejercicio	-\$12,554,253.53	-67.60 %	\$11,801,435.36	5.41 %
 <hr/> ANTRON. ANA BELINDA AMES RUSSEK DIRECTORA GENERAL:AUTORIZO				
 <hr/> CP. JAIME ISMAEL TORRES CARDONA DIRECTOR ADMINISTRATIVO:REVISO				
 <hr/> CP OSCAR AGUIRRE HERNANDEZ ENCARGADO CONTABILIDAD:ELABORO				
 <hr/> CP OSCAR KUCHLE WEBER CONTADOR FINANCIERO:ELABORO				

COLEGIO DE ESTUDIOS CIENTÍFICOS Y TECNOLÓGICOS DEL ESTADO DE CHIHUAHUA



Usu: O AGUIRRE
Rep: rptEstadoSituacionFinanciera

Estado de Situación Financiera

Al 30/jun./2020

Fecha y hora de Impresión 09/jul./2020 11:02 a. m.

	2020	2020
ACTIVO		
ACTIVO CIRCULANTE		
EFFECTIVO Y EQUIVALENTES	\$124,431,864.94	\$46,153,894.73
DERECHOS A RECIBIR EFECTIVO O EQUIVALENTES	\$116,097,570.40	\$23,585,449.60
DERECHOS A RECIBIR BIENES O SERVICIOS	\$117,539,559.07	\$1,578,315.02
ESTIMACIÓN POR PÉRDIDA O DETERIORO DE ACTIVOS	\$514,733.40	\$54,250.19
OTROS ACTIVOS CIRCULANTES	-\$112,281,595.02	\$20,925,879.92
Total de Activos Circulantes	\$124,431,864.94	\$46,153,894.73
ACTIVO NO CIRCULANTE		
BIENES INMUEBLES, INFRAESTRUCTURA Y CONSTRUCCIONES	\$284,704,036.04	\$7,680,259.89
BIENES MUEBLES	\$254,312,024.48	\$7,680,259.89
ACTIVOS INTANGIBLES	\$125,251,786.55	\$7,680,259.89
DEPRECIACIÓN, DETERIORO Y AMORTIZACIÓN ACUMULADA	-\$4,639,234.60	
ACTIVOS DIFERIDOS	-\$89,521,457.15	
Total de Activos No Circulantes	\$284,704,036.04	\$53,834,154.82
Total de Activos	\$409,135,900.98	
PASIVO		
PASIVO CIRCULANTE		
CUENTAS POR PAGAR A CORTO PLAZO		
DOCUMENTOS POR PAGAR A CORTO PLAZO		
FONDOS Y BIENES DE TERCEROS EN GARANTÍA Y/O FAVOR		
PROVISIONES A CORTO PLAZO		
Total de Pasivos Circulantes		
PASIVO NO CIRCULANTE		
FONDOS Y BIENES DE TERCEROS EN GARANTÍA Y/O FAVOR		
Total de Pasivos No Circulantes		
Total de Pasivos		
HACIENDA PÚBLICA/ PATRIMONIO		
HACIENDA PÚBLICA/PATRIMONIO CONTRIBUIDO	\$138,204,804.02	\$138,204,804.02
DONACIONES DE CAPITAL		
HACIENDA PÚBLICA/PATRIMONIO GENERADO	\$217,096,942.34	\$217,096,942.34
RESULTADOS DEL EJERCICIO (AHORRO/DESAHORRO), RESULTADOS DE EJERCICIOS ANTERIORES	\$11,801,435.36	\$11,801,435.36
RESERVAS	\$205,516,824.14	\$205,516,824.14
	-\$221,317.16	-\$221,317.16
EXCESO O INSUFICIENCIA EN LA ACTUALIZACIÓN DE LA HACIENDA PÚBLICA/PATRIMONIO	\$0.00	\$0.00
Total Hacienda Pública/Patrimonio	\$355,301,746.36	\$355,301,746.36
Total de Pasivo y Hacienda Pública/Patrimonio	\$409,135,900.98	\$409,135,900.98

(Handwritten signatures)



COLEGIO DE ESTUDIOS CIENTÍFICOS Y TECNOLÓGICOS DEL ESTADO DE CHIHUAHUA

Estado de Situación Financiera

Al 30/jun./2020

Fecha y hora de Impresión | 09/jul./2020 | 11:02 a. m.

Usu: O.AGUIRRE
Rep: rptEstadoSituacionFinanciera

2020

"Bajo protesta de decir verdad declaramos que los Estados Financieros y sus notas, son razonablemente correctos y son responsabilidad del emisor".

CP ANA BELINDA AMES RUSSEK
DIRECTORA GENERAL AUTORIZO

CP JAIME ISMAEL TORRES CARDONA
DIRECTOR ADMINISTRATIVO:REVISO

CP OSCAR AGUIRRE HERNANDEZ
ENCARGADO CONTABILIDAD:ELABORO

CP OSCAR RIVERA CHEDZWEBER
CONTADOR FINANCIERO:ELABORO

DESTINO DE LOS RECURSOS FEDERALES QUE RECIBEN UNIVERSIDADES E INSTITUCIONES DE EDUCACIÓN MEDIA SUPERIOR Y SUPERIOR


En términos del artículo 39, fracción V del Decreto de Presupuesto de Egresos de la Federación para el Ejercicio Fiscal 2020

Programas y cumplimiento de metas

Cifras acumuladas desde enero al periodo que se reporta

Fracción V

Universidad / Institución	Ciclo escolar	Inicio o Fin	Numero de Alumnos	Nivel Educativo (Media Superior o superior)	Tipo de Servicio o Subistema	Enero-Marzo
COLEGIO DE ESTUDIOS CIENTIFICOS Y TECNOLOGICOS DEL ESTADO DE CHIHUAHUA	2018-2019	FIN AGO - ENE 2019	2768	NIVEL MEDIA SUPERIOR	BACHILLERATO GENERAL 3 AÑOS	2018-2019
COLEGIO DE ESTUDIOS CIENTIFICOS Y TECNOLOGICOS DEL ESTADO DE CHIHUAHUA, ORGANISMO DESCENTRALIZADO DEL GOBIERNO DEL ESTADO	2018-2019	INICIO FEB - JUL 2019	2671	NIVEL MEDIA SUPERIOR	BACHILLERATO GENERAL 3 AÑOS	2018-2019
COLEGIO DE ESTUDIOS CIENTIFICOS Y TECNOLOGICOS DEL ESTADO DE CHIHUAHUA, ORGANISMO DESCENTRALIZADO DEL GOBIERNO DEL ESTADO	2018-2019	FIN FEB - JUL 2019	2580	NIVEL MEDIA SUPERIOR	BACHILLERATO GENERAL 3 AÑOS	2018-2019
COLEGIO DE ESTUDIOS CIENTIFICOS Y TECNOLOGICOS DEL ESTADO DE CHIHUAHUA, ORGANISMO DESCENTRALIZADO DEL GOBIERNO DEL ESTADO	2019-2020	INICIO AGO - DIC 2019	2677	NIVEL MEDIA SUPERIOR	BACHILLERATO GENERAL 3 AÑOS	2019-2020
COLEGIO DE ESTUDIOS CIENTIFICOS Y TECNOLOGICOS DEL ESTADO DE CHIHUAHUA, ORGANISMO DESCENTRALIZADO DEL GOBIERNO DEL ESTADO	2019-2020	INICIO FEB - JULIO 2020	2614	NIVEL MEDIA SUPERIOR	BACHILLERATO GENERAL 3 AÑOS	2019-2020
COLEGIO DE ESTUDIOS CIENTIFICOS Y TECNOLOGICOS DEL ESTADO DE CHIHUAHUA, ORGANISMO DESCENTRALIZADO DEL GOBIERNO DEL ESTADO	2018-2019	FIN AGO - ENE 2019	12970	NIVEL MEDIA SUPERIOR	BACHILLERATO TECNOLOGICO 3 AÑOS	2018-2019
COLEGIO DE ESTUDIOS CIENTIFICOS Y TECNOLOGICOS DEL ESTADO DE CHIHUAHUA, ORGANISMO DESCENTRALIZADO DEL GOBIERNO DEL ESTADO	2018-2019	INICIO FEB - JUL 2019	12373	NIVEL MEDIA SUPERIOR	BACHILLERATO TECNOLOGICO 3 AÑOS	2018-2019
COLEGIO DE ESTUDIOS CIENTIFICOS Y TECNOLOGICOS DEL ESTADO DE CHIHUAHUA, ORGANISMO DESCENTRALIZADO DEL GOBIERNO DEL ESTADO	2018-2019	FIN FEB - JUL 2019	11883	NIVEL MEDIA SUPERIOR	BACHILLERATO TECNOLOGICO 3 AÑOS	2018-2019
COLEGIO DE ESTUDIOS CIENTIFICOS Y TECNOLOGICOS DEL ESTADO DE CHIHUAHUA, ORGANISMO DESCENTRALIZADO DEL GOBIERNO DEL ESTADO	2019-2020	INICIO AGO - DIC 2019	13183	NIVEL MEDIA SUPERIOR	BACHILLERATO TECNOLOGICO 3 AÑOS	2019-2020
COLEGIO DE ESTUDIOS CIENTIFICOS Y TECNOLOGICOS DEL ESTADO DE CHIHUAHUA, ORGANISMO DESCENTRALIZADO DEL GOBIERNO DEL ESTADO	2019-2020	INICIO FEB - JULIO 2020	12532	NIVEL MEDIA SUPERIOR	BACHILLERATO TECNOLOGICO 3 AÑOS	2019-2020


 ANTRÓPANA BELINDA AMES RUSSEK
 DIRECTOR GENERAL