



Nº de Oficio: **DG0439/2020**

San Francisco de Campeche, Campeche; a 07 de julio de 2020.

Asunto: 2º. INFORME TRIMESTRAL 2020.

**SECRETARÍA DE EDUCACIÓN PÚBLICA
LIC. IRMA ALEJANDRINA WALDO MARTÍNEZ
DIRECTORA DE SUBSIDIOS Y
PRESUPUESTO A PLANTELES
PRESENTE:**

En atención a lo establecido en el Presupuesto de Egresos de la Federación 2020, publicado en el Diario Oficial de la Federación el día 11 de Diciembre de 2019, específicamente al TÍTULO QUINTO, OTRAS DISPOSICIONES PARA EL EJERCICIO FISCAL, CAPÍTULO ÚNICO, referente al cumplimiento del artículo 39, quinto párrafo, relativo a que las Universidades e Instituciones Públicas de Educación Media Superior y Superior a que se refiere este artículo, entregarán a la Secretaría de Educación Pública, la información señalada en sus fracciones I, II, III, IV y V, se envía en tiempo y forma, los formatos debidamente llenados, con la información solicitada, correspondiente al Segundo Trimestre de 2020.

Sin otro particular, envió un cordial saludo.

ATENTAMENTE

ARQ. NERY CELIA ROJO AGUILAR, MVIIBN

Directora General del CECyTEC

NCRA/Rhmp/jahm.

**COLEGIO DE ESTUDIOS CIENTÍFICOS
Y TECNOLÓGICOS DEL ESTADO DE CAMPECHE
DIRECCIÓN GENERAL**

Av. Miguel Alemán, Manzana H1, Lotes 15 Y 16
Barrio de Guadalupe. C.P. 24010

San Francisco de Campeche, Campeche.

Teléfono: (981)81-66134, Ext. 111

<http://www.cecycampeche.edu.mx/>

DESTINO DE LOS RECURSOS FEDERALES QUE RECIBEN UNIVERSIDADES E INSTITUCIONES DE EDUCACIÓN MEDIA SUPERIOR Y SUPERIOR

En términos del artículo 39, fracción I del Decreto de Presupuesto de Egresos de la Federación para el Ejercicio Fiscal 2020

Programas y cumplimiento de metas

Cifras acumuladas desde abril al periodo que se reporta

Fracción I

Universidad / Institución	Programa	Gasto Ejecido (Millones de pesos)				Metas alcanzadas al periodo enero-marzo		Metas alcanzadas abril-junio
		Abril	Abril-Mayo	Abril-Junio	Metas alcanzadas al periodo Abril-Junio	Metas programadas abril-junio		
COLEGIO DE ESTUDIOS CIENTÍFICOS Y TECNOLÓGICOS DEL ESTADO DE CAMPECHE	SUBSIDIOS FEDERALES PARA ORGANISMOS DESCENTRALIZADOS ESTATALES U006	7.00	15.00	25.00	5107	98.00%	5169	5107

R.O.

C.P. GILBERTO DE JESÚS HUCHIN MISS
SUBDIRECTOR DE ADMÓN. Y FINANZAS

[Signature]

ARQ. NERY CELIA ROJO AGUILAR, MVIEN
DIRECTORA GENERAL

[Signature]

C.P. ROXANA DE LAS M. MONTERO PÉREZ
DIRECTORA ADMINISTRATIVA



EDUCACIÓN
SECRETARÍA DE EDUCACIÓN PÚBLICA

PODER EJECUTIVO
DEL ESTADO DE
CAMPECHE



SEDUC
SECRETARÍA DE EDUCACIÓN



 **CECYTE**
Campeche

ESTADOS FINANCIEROS

JUNIO


2020


**COLEGIO DE ESTUDIOS CIENTÍFICOS
Y TECNOLÓGICOS DEL ESTADO DE CAMPECHE
DIRECCIÓN GENERAL**
Av. Miguel Alemán, Manzana H1, Lotes 15 Y 16
Barrio de Guadalupe. C.P. 24010
San Francisco de Campeche, Campeche.
Teléfono: (981)81-66134, Ext. 111
<http://www.cecycampeche.edu.mx/>

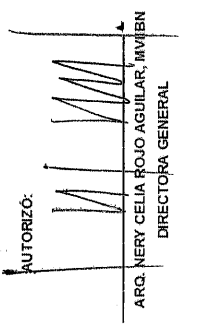
COLEGIO DE ESTUDIOS CIENTÍFICOS Y TECNOLÓGICOS DEL ESTADO DE CAMPECHE
 Estado de Situación Financiera
 Al 30 de Junio de 2020 y 2019
 (Pesos)

		Año		Año	
		2020		2019	
		CONCEPTO		CONCEPTO	
ACTIVO	PASIVO				
Activo Circulante	Activo Circulante				
Efectivo y Equivalentes	Cuentas por Pagar a Corto Plazo	32,350,527	34,660,645	6,175,517	16,674,689
Derechos a Recibir Efectivo o Equivalentes	Documentos por Pagar a Corto Plazo	7,842,784	7,619,956	0	0
Derechos a Recibir Bienes o Servicios	Porción a Corto Plazo de la Deuda Pública a Largo Plazo	156,266	0	0	0
Inventarios	Títulos y Valores a Corto Plazo	0	0	0	0
Almacenes	Pasivos Diferidos a Corto Plazo	0	0	0	0
Estimación por Pérdida o Deterioro de Activos Circulantes	Fondos y Bienes de Terceros en Garantía y/o Administración a Corto Plazo	0	0	12,770,130	12,770,130
Otros Activos Circulantes	Provisiones a Corto Plazo	0	0	0	0
Total de Activos Circulantes	Otros Pasivos a Corto Plazo	40,349,577	42,280,601	18,929,753	29,444,819
Activo No Circulante	Total de Pasivos Circulantes				
Inversiones Financieras a Largo Plazo	Activo No Circulante				
Derechos a Recibir Efectivo o Equivalentes a Largo Plazo	Cuentas por Pagar a Largo Plazo	209	700,209	8,746,765	8,746,765
Bienes Inmuebles, Infraestructura y Construcciones en Proceso	Documentos por Pagar a Largo Plazo	0	0	0	0
Bienes Muebles	Deuda Pública a Largo Plazo	189,597,213	188,947,316	0	0
Activos Intangibles	Pasivos Diferidos a Largo Plazo	98,802,411	97,491,208	0	0
Depreciación, Deterioro y Amortización Acumulada de Bienes	Fondos y Bienes de Terceros en Garantía y/o en Administración a Largo Plazo	7,382,315	7,063,605	0	0
Activos Diferidos	Provisiones a Largo Plazo	-46,397,788	-44,010,595	0	0
Estimación por Pérdida o Deterioro de Activos no Circulantes	Total de Pasivos No Circulantes	87,018	67,016	8,746,765	8,746,765
Otros Activos no Circulantes	Total del Pasivo	0	0	27,676,518	38,191,584
Total de Activos No Circulantes	HACIENDA PÚBLICA/ PATRIMONIO	249,451,376	260,258,757	125,691,983	125,691,983
Total del Activo	Hacienda Pública/Patrimonio Contribuido	289,800,953	292,539,358	113,862,062	113,862,062
	Aportaciones			11,829,921	11,829,921
	Donaciones de Capital			0	0
	Actualización de la Hacienda Pública / Patrimonio			136,432,452	128,655,791
	Hacienda Pública/Patrimonio Generado			7,826,761	-1,979,110
	Resultados del Ejercicio (Ahorro / Desahorro)			21,509,265	23,538,475
	Resultados de Ejercicios Anteriores			107,096,426	107,096,426
	Revalúos			0	0
	Reservas			0	0
	Rectificaciones de Resultados de Ejercicios Anteriores			0	0
	Exceso o Insuficiencia en la Actualización de la Hacienda Pública/Patrimonio			0	0
	Resultado por Posición Monetaria			0	0
	Resultado por Tenencia de Activos no Monetarios			0	0
	Total Hacienda Pública/ Patrimonio			262,124,435	264,347,774
	Total del Pasivo y Hacienda Pública / Patrimonio			289,800,953	292,539,358

Bajo protesta de decir verdad declaramos que los Estados Financieros y sus Notas son razonablemente correctos y responsabilidad del emisor

ELABORÓ:

 C.P. JAIME OMAR HUCHIN MIS
 SUBDIRECTOR DE CONTABILIDAD

REVISÓ:

 C.P. ROXANA DE LA S. MONTERO PÉREZ
 DIRECTORA ADMINISTRATIVA

AUTORIZÓ:

 ARQ. NERY CELIA ROJO AGUILAR, INV. I.B.N.
 DIRECTORA GENERAL

BIO DE ESTUDIOS CIENTÍFICOS Y TECNOLÓGICOS DEL ESTADO DE CAMI

Estado de Actividades

Del 1 de Enero al 30 de Junio de 2020 y 2019

(Pesos)

Concepto	2020	2019
INGRESOS Y OTROS BENEFICIOS		
Ingresos de la Gestión	1,770,068	5,146,557
Impuestos	0	0
Cuotas y Aportaciones de Seguridad Social	0	0
Contribuciones de Mejoras	0	0
Derechos	0	0
Productos	11,355	28,262
Aprovechamientos	0	0
Ingresos por Venta de Bienes y Prestación de Servicios	1,758,713	5,118,295
Participaciones, Aportaciones, Convenios, Incentivos Derivados de la Colaboración Fiscal, Fondos Distintos de Aportaciones, Transferencias, Asignaciones, Subsidios y Subvenciones, y Pensiones y Jubilaciones	107,537,933	224,574,539
Aportaciones, Transferencias, Asignaciones, Subsidios y Subvenciones, y Pensiones y Participaciones, Aportaciones, Convenios, Incentivos Derivados de la Colaboración Fiscal, Fondos Distintos de Aportaciones	0	0
Transferencias, Asignaciones, Subsidios y Subvenciones, y Pensiones y Jubilaciones	107,537,933	224,574,539
Otros Ingresos y Beneficios	0	5
Ingresos Financieros	0	0
Incremento por Variación de Inventarios	0	0
Disminución del Exceso de Estimaciones por Pérdida o Deterioro u Obsolescencia	0	0
Disminución del Exceso de Provisiones	0	0
Otros Ingresos y Beneficios Varios	0	5
Total de Ingresos y Otros Beneficios	109,308,001	229,721,101
GASTOS Y OTRAS PÉRDIDAS		
Gastos de Funcionamiento	99,094,044	227,186,429
Servicios Personales	73,625,993	179,037,299
Materiales y Suministros	10,946,113	9,567,182
Servicios Generales	14,521,938	38,583,948
Transferencias, Asignaciones, Subsidios y Otras Ayudas	0	0
Transferencias Internas y Asignaciones al Sector Público	0	0
Transferencias al Resto del Sector Público	0	0
Subsidios y Subvenciones	0	0
Ayudas Sociales	0	0
Pensiones y Jubilaciones	0	0
Transferencias a Fideicomisos, Mandatos y Contratos Análogos	0	0
Transferencias a la Seguridad Social	0	0
Donativos	0	0
Transferencias al Exterior	0	0
Participaciones y Aportaciones	0	0
Participaciones	0	0
Aportaciones	0	0
Convenios	0	0
Intereses, Comisiones y Otros Gastos de la Deuda Pública	0	0
Intereses de la Deuda Pública	0	0
Comisiones de la Deuda Pública	0	0
Gastos de la Deuda Pública	0	0
Costo por Coberturas	0	0
Apoyos Financieros	0	0
Otros Gastos y Pérdidas Extraordinarias	2,387,195	4,511,782
Estimaciones, Depreciaciones, Deterioros, Obsolescencia y Amortizaciones	2,387,195	4,511,725
Provisiones	0	0
Disminución de Inventarios	0	0
Aumento por Insuficiencia de Estimaciones por Pérdida o Deterioro y Obsolescencia	0	0
Aumento por Insuficiencia de Provisiones	0	0
Otros Gastos	0	57
Inversión Pública	0	0
Inversión Pública no Capitalizable	0	0
Total de Gastos y Otras Pérdidas	101,481,239	231,700,211
Resultados del Ejercicio (Ahorro/Desahorro)	7,826,762	-1,979,110

Bajo protesta de decir verdad declaramos que los Estados Financieros y sus Notas son razonablemente correctos y responsabilidad del emisor

ELABORÓ:

REVISÓ:

AUTORIZÓ:

C.P. JAIMÉ OMAR HUCHIN MIS
SUBDIRECTOR DE CONTABILIDAD

C.P. ROXANA DE LAS M. MONTERO PÉREZ
DIRECTORA ADMINISTRATIVA

ARQ. NERY CELIA ROJO AGUILAR, MVIBN
DIRECTORA GENERAL

COLEGIO DE ESTUDIOS CIENTÍFICOS Y TECNOLÓGICOS DEL ESTADO DE CAMPECHE

Estado de Variación en la Hacienda Pública
Del 1 de Enero al 30 de Junio de 2020
(pesos)

Concepto	Hacienda Pública/ Patrimonio Contribuido	Hacienda Pública/ Patrimonio Generado de Ejercicios Anteriores	Hacienda Pública/ Patrimonio Generado del Ejercicio	Exceso o Insuficiencia en la Actualización de la Hacienda Pública / Patrimonio	TOTAL
HACIENDA PÚBLICA/PATRIMONIO CONTRIBUIDO NETO 2019	125,691,982.52				125,691,982.52
Aportaciones	113,862,061.59				113,862,061.59
Donaciones de Capital	11,829,920.93				11,829,920.93
Actualización de la Hacienda Pública/Patrimonio					
HACIENDA PÚBLICA/PATRIMONIO GENERADO NETO 2019		130,634,901.62	2,955,441.01		127,679,460.61
Resultados del Ejercicio (Ahorro/Desahorro)			2,955,441.01		2,955,441.01
Resultados de Ejercicios Anteriores		23,538,475.52			23,538,475.52
Revalúos		107,096,426.10			107,096,426.10
Reservas					
Rectificaciones de Resultados de Ejercicios Anteriores					
EXCESO O INSUFICIENCIA EN LA ACTUALIZACIÓN DE LA HACIENDA PÚBLICA/PATRIMONIO NETO 2019					
Resultado por Posición Monetaria					
Resultado por Tenencia de Activos no Monetarios					
HACIENDA PÚBLICA / PATRIMONIO NETO FINAL 2019	125,691,982.52	130,634,901.62	2,955,441.01		263,371,443.13
CAMBIOS EN LA HACIENDA PÚBLICA/PATRIMONIO CONTRIBUIDO NETO 2020					
Aportaciones					
Donaciones de Capital					
Actualización de la Hacienda Pública/Patrimonio					
VARIACIONES DE LA HACIENDA PÚBLICA / PATRIMONIO GENERADO NETO 2020		2,029,210.15	10,782,201.97		8,752,991.82
Resultados del Ejercicio (Ahorro/Desahorro)			7,826,760.96		7,826,760.96
Resultados de Ejercicios Anteriores		2,029,210.15	2,955,441.01		926,230.86
Revalúos					
Reservas					
Rectificaciones de Resultados de Ejercicios Anteriores					
CAMBIOS EN EL EXCESO O INSUFICIENCIA EN LA ACTUALIZACIÓN DE LA HACIENDA PÚBLICA/PATRIMONIO NETO 2020					
Resultado por Posición Monetaria					
Resultado por Tenencia de Activos no Monetarios					
HACIENDA PÚBLICA / PATRIMONIO NETO FINAL 2020	125,691,982.52	128,605,691.47	7,826,760.96		262,124,434.95

Bajo protesta de decir verdad declaramos que los Estados Financieros y sus Notas son razonablemente correctos y responsabilidad del emisor

ELABORÓ:

REVISÓ:

C.P. JAMIE ANWAR HUCHIN MIS
SUBDIRECTOR DE CONTABILIDAD

C.P. ROXANA DE LAS M. MONTERO PÉREZ
DIRECTORA ADMINISTRATIVA

AUTORIZO:

ARQ. NERY CELIA ROJO AGUILAR, MVIIEN
DIRECTORA GENERAL

COLEGIO DE ESTUDIOS CIENTÍFICOS Y TECNOLÓGICOS DEL ESTADO DE CAMPECHE
Estado de Flujos de Efectivo
Del 1 de Enero al 30 de Junio de 2020 y 2019
(Pesos)

Concepto	2020	2019
Flujos de Efectivo de las Actividades de Operación		
Origen	109,308,000	228,744,765
Impuestos	0	0
Cuotas y Aportaciones de Seguridad Social	0	0
Contribuciones de mejoras	0	0
Derechos	0	0
Productos	11,354	28,262
Aprovechamientos	0	0
Ingresos por Venta de Bienes y Prestación de Servicios	1,758,713	5,118,297
Participaciones, Aportaciones, Convenios, Incentivos Derivados de la Colaboración Fiscal y Fondos Distintos de Aportaciones	0	0
Aportaciones	0	0
Transferencias, Asignaciones, Subsidios y Subvenciones, y Pensiones y Jubilaciones	107,537,933	223,598,205
Otros Orígenes de Operación	0	0
Aplicación	110,400,287	229,661,219
Servicios Personales	73,625,993	171,574,743
Materiales y Suministros	10,784,372	9,211,386
Servicios Generales	13,960,983	37,749,415
Transferencias Internas y Asignaciones al Sector Público	0	0
Transferencias al resto del Sector Público	0	0
Subsidios y Subvenciones	0	0
Ayudas Sociales	0	0
Pensiones y Jubilaciones	0	0
Transferencias a Fideicomisos, Mandatos y Contratos Análogos	0	0
Transferencias a la Seguridad Social	0	0
Donativos	0	0
Transferencias al Exterior	0	0
Participaciones	0	0
Aportaciones	0	0
Convenios	0	0
Otras Aplicaciones de Operación	12,028,939	11,125,675
Flujos Netos de Efectivo por Actividades de Operación	-1,092,287	-916,454
Flujos de Efectivo de las Actividades de Inversión		
Origen	0	0
Bienes Inmuebles, Infraestructura y Construcciones en Proceso	0	0
Bienes Muebles	0	0
Otros Orígenes de Inversión	0	0
Aplicación	1,217,831	1,832,061
Bienes Inmuebles, Infraestructura y Construcciones en Proceso	0	0
Bienes Muebles	899,121	1,734,621
Otras Aplicaciones de Inversión	318,710	97,440
Flujos Netos de Efectivo por Actividades de Inversión	-1,217,831	-1,832,061
Flujo de Efectivo de las Actividades de Financiamiento		
Origen	0	0
Endeudamiento Neto	0	0
Interno	0	0
Externo	0	0
Otros Orígenes de Financiamiento	0	0
Aplicación	0	0
Servicios de la Deuda	0	0
Interno	0	0
Externo	0	0
Otras Aplicaciones de Financiamiento	0	0
Flujos netos de Efectivo por Actividades de Financiamiento	0	0
Incremento/Disminución Neta en el Efectivo y Equivalentes al Efectivo	-2,310,118	-2,748,516
Efectivo y Equivalentes al Efectivo al inicio del Ejercicio	34,660,645	37,409,160
Efectivo y Equivalentes al Efectivo al final del Ejercicio	32,350,527	34,660,645

Bajo protesta de decir verdad declaramos que los Estados Financieros y sus Notas son razonablemente correctos y responsabilidad del emisor

ELABORÓ:

C.P. JAMES OMAR HUCHIN MIS
SUBDIRECTOR DE CONTABILIDAD

REVISÓ:

C.P. ROXANA DE LAS M. MONTERO PÉREZ
DIRECTORA ADMINISTRATIVA

AUTORIZÓ:

ARQ. NERY CELIA ROJO AGUILAR, MVIIBN
DIRECTORA GENERAL

COLEGIO DE ESTUDIOS CIENTÍFICOS Y TECNOLÓGICOS DEL ESTADO DE CAMPECHE
Estado de Cambios en la Situación Financiera
Del 1 de Enero al 30 de Junio de 2020
(Pesos)

Concepto	Origen	Aplicación
ACTIVO	2,738,408	0
Activo Circulante	1,931,024	0
Efectivo y Equivalentes	2,310,118	0
Derechos a Recibir Efectivo o Equivalentes	0	222,828
Derechos a Recibir Bienes o Servicios	0	156,266
Inventarios	0	0
Almacenes	0	0
Estimación por Pérdida o Deterioro de Activos Circulantes	0	0
Otros Activos Circulantes	0	0
Activo No Circulante	807,384	0
Inversiones Financieras a Largo Plazo	700,000	0
Derechos a Recibir Efectivo o Equivalentes a Largo Plazo	0	0
Bienes Inmuebles, Infraestructura y Construcciones en Proceso	0	649,897
Bienes Muebles	0	1,311,204
Activos Intangibles	0	318,710
Depreciación, Deterioro y Amortización Acumulada de Bienes	2,387,195	0
Activos Diferidos	0	0
Estimación por Pérdida o Deterioro de Activos no Circulantes	0	0
Otros Activos no Circulantes	0	0
PASIVO	0	10,515,066
Pasivo Circulante	0	10,515,066
Cuentas por Pagar a Corto Plazo	0	10,499,172
Documentos por Pagar a Corto Plazo	0	0
Porción a Corto Plazo de la Deuda Pública a Largo Plazo	0	0
Títulos y Valores a Corto Plazo	0	0
Pasivos Diferidos a Corto Plazo	0	0
Fondos y Bienes de Terceros en Garantía y/o Administración a Corto Plazo	0	15,894
Provisiones a Corto Plazo	0	0
Otros Pasivos a Corto Plazo	0	0
Pasivo No Circulante	0	0
Cuentas por Pagar a Largo Plazo	0	0
Documentos por Pagar a Largo Plazo	0	0
Deuda Pública a Largo Plazo	0	0
Pasivos Diferidos a Largo Plazo	0	0
Fondos y Bienes de Terceros en Garantía y/o en Administración a Largo Plazo	0	0
Provisiones a Largo Plazo	0	0
HACIENDA PÚBLICA/ PATRIMONIO	7,776,658	0
Hacienda Pública/Patrimonio Contribuido	0	0
Aportaciones	0	0
Donaciones de Capital	0	0
Actualización de la Hacienda Pública / Patrimonio	0	0
Hacienda Pública/Patrimonio Generado	7,776,658	0
Resultados del Ejercicio (Ahorro / Desahorro)	10,782,202	0
Resultados de Ejercicios Anteriores	0	2,029,210
Revalúos	0	0
Reservas	0	0
Rectificaciones de Resultados de Ejercicios Anteriores	0	0
Exceso o Insuficiencia en la Actualización de la Hacienda Pública/Patrimonio	0	0
Resultado por Posición Monetaria	0	0
Resultado por Tenencia de Activos no Monetarios	0	0

Bajo protesta de decir verdad declaramos que los Estados Financieros y sus Notas son razonablemente correctos y responsabilidad del emisor

ELABORÓ:

C.P. JAIME GUILLERMO HUCHIN MIS
SUBDIRECTOR DE CONTABILIDAD

REVISÓ:

C.P. ROXANA DE LAS M. MONTERO PÉREZ
DIRECTORA ADMINISTRATIVA

AUTORIZÓ:

ARQ. NERY CELIA ROJO AGUILAR
DIRECTORA GENERAL

COLEGIO DE ESTUDIOS CIENTÍFICOS Y TECNOLÓGICOS DEL ESTADO DE CAMPECHE

Estado Analítico del Activo

Del 1 de Enero al 30 de Junio de 2020
(Pesos)


Concepto	1 Saldo Inicial	2 Cargos del Periodo	3 Abonos del Periodo	4 Saldo Final 4=(1+2-3)	(4-1) Variación del Periodo
ACTIVO					
Activo Circulante	42,280,600	397,662,041	399,593,065	40,349,576	-1,931,024
Efectivo y Equivalentes	34,660,645	287,164,127	289,474,245	32,350,527	-2,310,118
Derechos a Recibir Efectivo o Equivalentes	7,619,956	110,268,387	110,045,558	7,842,784	222,828
Derechos a Recibir Bienes o Servicios	0	229,527	73,262	156,266	156,266
Inventarios	0	0	0	0	0
Almacenes	0	0	0	0	0
Estimación por Pérdida o Deterioro de Activos Circulantes	0	0	0	0	0
Otros Activos Circulantes	0	0	0	0	0
Activo No Circulante	250,258,760	2,279,811	3,087,195	249,451,376	-807,384
Inversiones Financieras a Largo Plazo	700,209	0	700,000	209	-700,000
Derechos a Recibir Efectivo o Equivalentes a Largo Plazo	0	0	0	0	0
Bienes Inmuebles, Infraestructura y Construcciones en Proceso	188,947,316	649,897	0	189,597,213	649,897
Bienes Muebles	97,491,206	1,311,204	0	98,802,411	1,311,204
Activos Intangibles	7,063,605	318,710	0	7,382,315	318,710
Depreciación, Deterioro y Amortización Acumulada de Bienes	-44,010,593	0	2,387,195	-46,397,788	-2,387,195
Activos Diferidos	67,016	0	0	67,016	0
Estimación por Pérdida o Deterioro de Activos no Circulantes	0	0	0	0	0
Otros Activos no Circulantes	0	0	0	0	0
TOTAL DEL ACTIVO	292,539,361	399,941,852	402,680,260	289,800,953	-2,738,408

Bajo protesta de decir verdad declaramos que los Estados Financieros y sus Notas son razonablemente correctos y responsabilidad del emisor


ELABORÓ:

REVISÓ:

AUTORIZÓ:


ARQ. NERY CELIA ROJO AGUILAR
DIRECTORA GENERAL


C.P. ROXANA DE LAS M. MONTERO PÉREZ
DIRECTORA ADMINISTRATIVA


C.P. JAIME OMAR HUCHIN MIS
SUBDIRECTOR DE CONTABILIDAD

COLEGIO DE ESTUDIOS CIENTÍFICOS Y TECNOLÓGICOS DEL ESTADO DE CAMPECHE
Estado Analítico de la Deuda y Otros Pasivos
Del 1 de Enero al 30 de Junio de 2020
(Pesos)


Denominación de las Deudas	Moneda de Contratación	Institución o País Acreedor	Saldo Inicial del Periodo	Saldo Final del Periodo
DEUDA PÚBLICA				
Corto Plazo				
Deuda Interna			0	0
Instituciones de Crédito	Peso	México	0	0
Títulos y Valores	Peso	México	0	0
Arrendamientos Financieros	Peso	México	0	0
Deuda Externa			0	0
Organismos Financieros Internacionales	Peso	México	0	0
Deuda Bilateral	Peso	México	0	0
Títulos y Valores	Peso	México	0	0
Arrendamientos Financieros	Peso	México	0	0
Subtotal a Corto Plazo			0	0
Largo Plazo				
Deuda Interna			0	0
Instituciones de Crédito	Peso	México	0	0
Títulos y Valores	Peso	México	0	0
Arrendamientos Financieros	Peso	México	0	0
Deuda Externa			0	0
Organismos Financieros Internacionales	Peso	México	0	0
Deuda Bilateral	Peso	México	0	0
Títulos y Valores	Peso	México	0	0
Arrendamientos Financieros	Peso	México	0	0
Subtotal a Largo Plazo			0	0
Otros Pasivos			38,191,584	27,676,518
Total Deuda y Otros Pasivos			38,191,584	27,676,518


Bajo protesta de decir verdad declaramos que los Estados Financieros y sus Notas son razonablemente correctos y responsabilidad del emisor


ELABORÓ:

REVISÓ:

AUTORIZÓ:


C.P. JAIME OMAR HUCHIN MIS
SUBDIRECTOR DE CONTABILIDAD





C.P. ROXANA DE LAS M. MONTERO PÉREZ
DIRECTORA ADMINISTRATIVA


ARQ. NERY CELIA ROJO AGUILAR, MVJIBN
DIRECTORA GENERAL

DESTINO DE LOS RECURSOS FEDERALES QUE RECIBEN UNIVERSIDADES E INSTITUCIONES DE EDUCACIÓN MEDIA SUPERIOR Y SUPERIOR

En términos del artículo 39, fracción V del Decreto de Presupuesto de Egresos de la Federación para el Ejercicio Fiscal 2020
 Programas y cumplimiento de metas
 Cifras acumuladas desde abril al periodo que se reporta

Fracción V

Universidad / Institución	Ciclo escolar	Inicio ó Fin	Número de Alumnos	Nivel Educativo (Media Superior o superior)	Tipo de Servicio o Subsistema	Abril-Junio
COLEGIO DE ESTUDIOS CIENTÍFICOS Y TECNOLÓGICOS DEL ESTADO DE CAMPECHE	2019-2020	Fin	5,107	MEDIA SUPERIOR	CECYTE	SE ATENDIÓ A 5,107 ALUMNOS
						
P.O. GILBERTO DEL JESÚS HUCHIN MISS SUBDIRECTOR DE ADMÓN. Y FINANZAS.				ARQ. NERY CELVA ROJO AGUILAR, MWIIBN DIRECTORA GENERAL		
						
				C.P. ROXANA DE LAS M. MONTERO PER DIRECTORA ADMINISTRATIVA		