

DESTINO DE LOS RECURSOS FEDERALES QUE RECIBEN UNIVERSIDADES E INSTITUCIONES DE EDUCACIÓN MEDIA SUPERIOR Y SUPERIOR

En términos del artículo 39, fracción I del Decreto de Presupuesto de Egresos de la Federación para el Ejercicio Fiscal 2020

Programas y cumplimiento de metas

Cifras acumuladas desde enero al periodo que se reporta

Fracción I

Universidad / Institución	Programa	Gasto Ejercido (Millones de pesos)			Metas alcanzadas al periodo enero-marzo	Metas alcanzadas al periodo enero-diciembre		
		enero-abril	enero-mayo	enero-junio		Meta Anual Indicador / (Variable meta)	Metas programadas enero-junio	Metas alcanzadas enero-junio
Colegio de Estudios Científicos y Tecnológicos del Estado de Aguascalientes	001 Desarrollo Institucional y Gestión Administrativa.	87.0	114.05	135.16	135.16	86.18%	156.84	135.16
Colegio de Estudios Científicos y Tecnológicos del Estado de Aguascalientes	002 Atención a la demanda, cobertura y calidad	0.09	0.32	0.39	0.39	26.58%	1.47	0.39
Colegio de Estudios Científicos y Tecnológicos del Estado de Aguascalientes	003 Desarrollo Académico	0.67	0.67	0.67	0.67	166.00%	0.40	0.67
Colegio de Estudios Científicos y Tecnológicos del Estado de Aguascalientes	004 Pertinencia de Planes y Programas de Estudio	0.00	0.00	0.00	0.00	0.00%	0.19	0.00
Colegio de Estudios Científicos y Tecnológicos del Estado de Aguascalientes	005 Fortalecimiento en Infraestructura y Equipamiento	2.48	2.99	3.52	3.52	28.27%	12.44	3.52
Colegio de Estudios Científicos y Tecnológicos del Estado de Aguascalientes	006 Vinculación y gestión con los sectores que integran a la sociedad	0.47	0.50	0.46	0.46	133.30%	0.35	0.46
Colegio de Estudios Científicos y Tecnológicos del Estado de Aguascalientes	007 Evaluación Educativa e Institucional	1.05	1.05	1.05	1.05	154.42%	0.68	1.05



 JEFE DEL DEPTO. DE RECURSOS FINANCIEROS



 DIRECTOR GENERAL



 DIRECTOR ADMINISTRATIVO

DESTINO DE LOS RECURSOS FEDERALES QUE RECIBEN UNIVERSIDADES E INSTITUCIONES DE EDUCACIÓN MEDIA SUPERIOR Y SUPERIOR




En términos del artículo 39, fracción II del Decreto de Presupuesto de Egresos de la Federación para el Ejercicio Fiscal 2020

Costo de la plantilla de personal

Cifras acumuladas desde enero al periodo que se reporta

Fracción II

Universidad / Institución	Estructura de la Plantilla													
	Categoría	Tipo de personal 1 /	Costo unitario bruto (pesos)			Número de plazas			Responsabilidad laboral	Ubicación	Costo total de la plantilla (Pesos)			
			Abr	May	Jun	Abr	May	Jun			Abr	May	Jun	Acumulado Enero - Junio
CECyTE AGS	ACADÉMICO		22,114	20,064	16,976	529	587	584			11,698,166	11,777,763	9,914,037	62,433,874
CECyTE AGS	ADMINISTRATIVO		21,718	21,636	16,686	350	357	364			7,601,127	7,724,184	6,073,681	38,847,906
CECyTE AGS	CONFIANZA		66,963	65,702	49,969	115	117	120			7,700,771	7,687,087	5,996,271	38,526,144

 JEFE DEL DEPTO. DE RECURSOS FINANCIEROS	 DIRECTOR GENERAL	 DIRECTOR ADMINISTRATIVO
--	--	--

DESTINO DE LOS RECURSOS FEDERALES QUE RECIBEN UNIVERSIDADES E INSTITUCIONES DE EDUCACIÓN MEDIA SUPERIOR Y SUPERIOR




En términos del artículo 39, fracción III del Decreto de Presupuesto de Egresos de la Federación para el Ejercicio Fiscal 2020

Desglose del gasto corriente de operación

Cifras acumuladas desde enero al periodo que se reporta

Fracción III

GASTO CORRIENTE DE OPERACIÓN (pesos)												
Organismo / Institución	Materiales y Suministros			Servicios Generales			Otros			Total		
	Ene-Abr	Ene-May	Ene-Jun	Ene-Abr	Ene-May	Ene-Jun	Ene-Abr	Ene-May	Ene-Jun	Ene-Abr	Ene-May	Ene-Jun
TOTAL	1,625,769	2,286,236	2,879,108	7,239,161	9,050,536	10,371,061	79,339	306,009	340,843	8,944,269	11,642,781	13,591,012
CECyTEA	1,521,605	2,121,223	2,654,208	6,467,003	8,104,551	9,290,013	79,339	272,534	307,368	8,067,947	10,498,308	12,251,589
DIRECCIÓN GENERAL												
CEMSAD	104,164	165,014	224,899	772,158	945,985	1,081,048	0	33,475	33,475	876,322	1,144,474	1,339,423
COORDINACIÓN												

 _____ JEFE DEL DEPTO. DE RECURSOS FINANCIEROS	 _____ DIRECTOR GENERAL	 _____ DIRECTOR ADMINISTRATIVO
---	---	---



Colegio de Estudios Científicos y Tecnológicos de Aguascalientes (CECyTEA)
ESTADO DE AGUASCALIENTES

Estado de Situación Financiera

Al 30/jun./2020

Usu: fer.alvarado

Rep: rptEstadoSituacionFinanciera

Fecha y 09/jul./2020

hora de Impresión 05:37 p. m.

ACTIVO	2020	2019	PASIVO	2020	2019
ACTIVO CIRCULANTE	\$52,935,304.32	\$74,091,905.18	PASIVO CIRCULANTE	\$6,606,864.91	\$28,919,208.24
EFFECTIVO Y EQUIVALENTES	\$52,894,738.22	\$74,036,944.28	CUENTAS POR PAGAR A CORTO PLAZO	\$6,311,326.91	\$28,623,670.24
DERECHOS A RECIBIR EFECTIVO O EQUIVALENTES	\$5,845.68	\$20,240.48	FONDOS Y BIENES DE TERCEROS EN GARANTÍA Y/O AL	\$116,170.00	\$116,170.00
OTROS ACTIVOS CIRCULANTES	\$34,720.42	\$34,720.42	PROVISIONES A CORTO PLAZO	\$179,368.00	\$179,368.00
Total de Activos Circulantes	\$52,935,304.32	\$74,091,905.18	Total de Pasivos Circulantes	\$6,606,864.91	\$28,919,208.24
ACTIVO NO CIRCULANTE	\$147,512,067.69	\$146,561,425.72	PASIVO NO CIRCULANTE	\$0.00	\$0.00
BIENES INMUEBLES, INFRAESTRUCTURA Y CONSTRUCCIONES	\$238,412,618.51	\$237,641,352.40	Total del Pasivo	\$6,606,864.91	\$28,919,208.24
BIENES MUEBLES	\$83,267,389.20	\$83,088,013.34	HACIENDA PÚBLICA/ PATRIMONIO		
ACTIVOS INTANGIBLES	\$576,328.55	\$576,328.55	HACIENDA PÚBLICA/PATRIMONIO CONTRIBUIDO	\$93,570,163.69	\$93,570,163.69
DEPRECIACIÓN, DETERIORO Y AMORTIZACIÓN ACUMULADA	-\$174,744,268.57	-\$174,744,268.57	APORTACIONES	\$93,570,163.69	\$93,570,163.69
Total de Activos No Circulantes	\$147,512,067.69	\$146,561,425.72	HACIENDA PÚBLICA /PATRIMONIO GENERADO	\$100,270,343.41	\$98,163,958.97
Total del Activo	\$200,447,372.01	\$220,653,330.90	RESULTADOS DEL EJERCICIO (AHORRO/ DESAHORRO)	\$45,877,551.32	\$0.00
			RESULTADOS DE EJERCICIOS ANTERIORES	-\$84,422,828.12	-\$40,651,661.24
			REVALÚOS	\$138,815,620.21	\$138,815,620.21
			EXCESO O INSUFICIENCIA EN LA ACTUALIZACIÓN DE LA HACIENDA PÚBLICA	\$0.00	\$0.00
			Total Hacienda Pública/Patrimonio	\$193,840,507.10	\$191,734,122.66
			Total del Pasivo y Hacienda Pública/Patrimonio	\$200,447,372.01	\$220,653,330.90



	<u>2020</u>	<u>2019</u>
CUENTAS DE ORDEN CONTABLES		
<u>VALORES</u>	<u>\$0.00</u>	<u>\$0.00</u>
<u>EMISIÓN DE OBLIGACIONES</u>	<u>\$0.00</u>	<u>\$0.00</u>
<u>AVALES Y GARANTÍAS</u>	<u>\$0.00</u>	<u>\$0.00</u>
<u>JUICIOS</u>	<u>\$0.00</u>	<u>\$0.00</u>
Demandas Judicial en Proceso de Resolución	\$1,320,257.63	\$1,461,383.89
Resolución de Demandas en Proceso Judicial	\$1,320,257.63	\$1,461,383.89
<u>CONTROL CONTABLE DE I.V.A.</u>	<u>\$0.00</u>	<u>\$0.00</u>
<u>BIENES EN CONCESIONADOS O EN COMODATO</u>	<u>\$0.00</u>	<u>\$0.00</u>
<u>INVERSION PUBLICA</u>	<u>\$0.00</u>	<u>\$0.00</u>



Colegio de Estudios Científicos y Tecnológicos de Aguascalientes (CECyTEA)
ESTADO DE AGUASCALIENTES

Estado de Situación Financiera

Al 30/jun./2020


Usr: fer.alvarado

Rep: rptEstadoSituacionFinanciera


Fecha y hora de Impresión | 09/jul./2020
05:37 p. m.

	<u>2020</u>	<u>2019</u>
CUENTAS DE ORDEN PRESUPUESTARIAS		
<u>LEY DE INGRESOS</u>		
LEY DE INGRESOS ESTIMADA	\$346,963,050.00	\$322,575,656.00
LEY DE INGRESOS POR EJECUTAR	\$175,582,732.06	\$1,499,510.23
MODIFICACIONES A LA LEY DE INGRESOS ESTIMADA	\$14,800,056.18	\$34,034,119.33
LEY DE INGRESOS DEVENGADA	\$186,180,374.12	\$355,110,265.10
LEY DE INGRESOS RECAUDADA	\$186,180,374.12	\$355,110,265.10
<u>PRESUPUESTO DE EGRESOS</u>		
PRESUPUESTO DE EGRESOS APROBADO	\$346,963,050.00	\$322,575,656.00
PRESUPUESTO DE EGRESOS POR EJERCER	\$220,509,658.25	\$43,754,908.60
MODIFICACIONES AL PRESUPUESTO DE EGRESOS APF	\$14,800,056.18	\$34,034,119.33
PRESUPUESTO DE EGRESOS COMPROMETIDO	\$141,253,447.93	\$312,854,866.73
PRESUPUESTO DE EGRESOS DEVENGADO	\$141,253,447.93	\$312,854,866.73
PRESUPUESTO DE EGRESOS EJERCIDO	\$138,305,486.48	\$296,858,700.45
PRESUPUESTO DE EGRESOS PAGADO	\$138,305,486.48	\$296,858,700.45

"Bajo protesta de decir verdad declaramos que los Estados Financieros y sus notas, son razonablemente correctos y son responsabilidad del emisor".



L.A.E. Misael Jafet Loera Gaytán
Director General del CECyTEA



Guillermo Torres Cuevas
Director Administrativo del CECyTEA



Centro de Estudios Científicos y Tecnológicos de Aguascalientes (CECyT)
ESTADO DE AGUASCALIENTES

Estado de Origen y Aplicación de Recursos

Del 01/abr./2020 al 30/jun./2020

Usu: fer.alvarado
Rep: rptEstadoOrigenAplicacion

Fecha y hora de Impresión | 09/jul./2020 05:39 p. m.

ORIGEN DE LOS RECURSOS

EXISTENCIA EN EFECTIVO Y EQUIVALENTES AL PRODUCTOS	\$22,775,660.19
INGRESOS POR VENTA DE BIENES Y PRESTACIÓN DE SERVICIOS	\$562,074.21
TRANSFERENCIAS, ASIGNACIONES, SUBSIDIOS Y SUBVENCIONES	\$1,532,239.42
Disminuciones del Activo	\$104,094,217.00
Incrementos del Pasivo	\$106,237,473.49
Incrementos del Patrimonio	\$95,064,626.03
TOTAL ORIGEN	\$4,197,615.10
	\$334,463,905.44

APLICACIÓN DE LOS RECURSOS

SERVICIOS PERSONALES	\$69,525,421.34
MATERIALES Y SUMINISTROS	\$1,337,971.50
SERVICIOS GENERALES	\$4,668,026.12
AYUDAS SOCIALES	\$264,404.57
OTROS GASTOS	\$11.87
Incrementos del Activo	\$106,346,224.33
Disminuciones del Pasivo	\$11.87
Disminuciones del Patrimonio	\$95,844,422.73
EXISTENCIA EN EFECTIVO Y EQUIVALENTES AL	\$3,582,684.76
TOTAL APLICACIÓN	\$52,894,738.22
	\$334,463,905.44


L.A.E. Misael Jafet Loera Gaytán

Director General del CECyTEA


Guillermo Torres Cuevas

Director Administrativo del CECyTEA

DESTINO DE LOS RECURSOS FEDERALES QUE RECIBEN UNIVERSIDADES E INSTITUCIONES DE EDUCACIÓN MEDIA SUPERIOR Y SUPERIOR


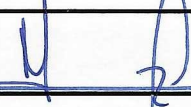

En términos del artículo 39, fracción V del Decreto de Presupuesto de Egresos de la Federación para el Ejercicio Fiscal 2020

Programas y cumplimiento de metas

Cifras acumuladas desde enero al periodo que se reporta

Fracción V

Universidad / Institución	Ciclo escolar	Inicio ó Fin	Número de Alumnos	Nivel Educativo (Media Superior o superior)	Tipo de Servicio o Subsistema	Enero-Junio
Colegio de Estudios Científicos y Tecnológicos del Estado de Aguascalientes	agosto 2018-enero 2019	Fin	11270	Media Superior	CECyTEA	
Colegio de Estudios Científicos y Tecnológicos del Estado de Aguascalientes	febrero 2019-julio 2019	Inicio	11060	Media Superior	CECyTEA	
Colegio de Estudios Científicos y Tecnológicos del Estado de Aguascalientes	febrero 2019-julio 2019	Fin	10844	Media Superior	CECyTEA	
Colegio de Estudios Científicos y Tecnológicos del Estado de Aguascalientes	agosto 2019-enero 2020	Inicio	12757	Media Superior	CECyTEA	
Colegio de Estudios Científicos y Tecnológicos del Estado de Aguascalientes	agosto 2019-diciembre 2019	Fin	12575	Media Superior	CECyTEA	
Colegio de Estudios Científicos y Tecnológicos del Estado de Aguascalientes	febrero 2020-julio 2020	Inicio	11993	Media Superior	CECyTEA	
Colegio de Estudios Científicos y Tecnológicos del Estado de Aguascalientes	febrero 2020-julio 2020	Fin	11918	Media Superior	CECyTEA	

 _____ JEFE DEL DEPTO. DE RECURSOS FINANCIEROS	 _____ DIRECTOR GENERAL	 _____ DIRECTOR ADMINISTRATIVO
---	---	---