

DESTINO DE LOS RECURSOS FEDERALES QUE RECIBEN UNIVERSIDADES E INSTITUCIONES DE EDUCACIÓN MEDIA SUPERIOR Y SUPERIOR


En términos del artículo 38, fracción I del Decreto de Presupuesto de Egresos de la Federación para el Ejercicio Fiscal 2020

Programas y cumplimiento de metas

Cifras acumuladas desde enero al periodo que se reporta

Fracción I

Universidad / Institución	Programa	Gasto Ejercido (Millones de pesos)			Metas alcanzadas al período Enero-Marzo	Metas alcanzadas al período enero-marzo		
		Enero-Enero	Enero-Febrero	Enero-Marzo		Meta Anual Indicador / (Variable meta)	Metas programadas enero-mzo	Metas alcanzadas enero-mzo
SUBSIDIO FEDERAL PARA ORGANISMOS DESCENTRALIZADOS ESTATALES / COLEGIO SUPERIOR PARA LA EDUCACIÓN INTEGRAL INTERCULTURAL DE OAXACA	U006	1,872,878.93	11,547,612.19	21,610,438.53	100%	25.00%	25.00%	25.00%


 Nombre y Firma
 EMILIA GARCÍA GUZMÁN
 DIRECTORA GENERAL

DESTINO DE LOS RECURSOS FEDERALES QUE RECIBEN UNIVERSIDADES E INSTITUCIONES DE EDUCACIÓN MEDIA SUPERIOR Y SUPERIOR

En términos del artículo 39, fracción II del Decreto de Presupuesto de Egresos de la Federación para el Ejercicio Fiscal 2020

Costo de la plantilla de personal

Cifras acumuladas desde enero al periodo que se reporta

Fracción II

Universidad / Institución	Estructura de la Plantilla													
	Categoría	Tipo de personal 1 /	Costo unitario bruto (pesos)			Número de plazas			Responsabilidad laboral	Ubicación	Costo total de la plantilla (Pesos)			
			Enero	Febrero	Marzo	Enero	Febrero	Marzo			Enero	Febrero	Marzo	Acumulado Enero-Marzo
CSEII	CHOFER 10NT	MANUAL	10,219.88	9,706.98	9,808.85	1	1	1	1	OF	3,922.89	2,741.18	6,416.15	13,080.23
CSEII	CHOFER 15NT	MANUAL	9,943.90	9,943.90	10,221.65	1	1	1	1	OF	5,170.98	5,172.51	5,449.59	15,793.07
CSEII	COORDINADOR ACADEMICO	ADMINISTRATIVO	13,985.17	13,985.17	13,985.17	1	1	1	3	OF	12,811.53	12,818.88	12,812.39	38,442.81
CSEII	COORDINADOR ACADEMICO	ADMINISTRATIVO	13,985.17	13,985.17	13,985.17	1	1	1	3	OF	12,811.53	12,818.88	12,812.39	38,442.81
CSEII	COORDINADOR ACADEMICO	ADMINISTRATIVO	13,985.17	13,985.17	13,985.17	1	1	1	3	OF	12,811.53	12,818.88	12,812.39	38,442.81
CSEII	COORDINADORA ACADEMICA	ADMINISTRATIVO	13,985.17	13,847.31	13,985.17	1	1	1	3	OF	12,811.53	12,391.82	12,812.39	38,015.74
CSEII	COORDINADORA ACADEMICA	ADMINISTRATIVO	13,985.17	13,985.17	13,985.17	1	1	1	3	OF	12,811.53	12,818.88	12,812.39	38,442.81
CSEII	DIRECTOR ACADEMICO	ADMINISTRATIVO	37,290.14	37,290.14	37,290.14	1	1	1	4	OF	29,180.20	29,187.60	29,181.06	87,548.86
CSEII	DIRECTOR ADMINISTRATIVO	ADMINISTRATIVO	37,290.14	37,290.14	37,290.14	1	1	1	4	OF	29,180.20	29,187.60	29,181.06	87,548.86
CSEII	DIRECTOR DE PLANEACIÓN	ADMINISTRATIVO	37,290.14	37,290.14	37,290.14	1	1	1	4	OF	29,180.20	21,729.57	21,723.03	72,632.80
CSEII	DIRECTORA GENERAL	ADMINISTRATIVO	49,508.24	49,508.24	49,508.24	1	1	1	4	OF	37,377.00	37,384.40	37,377.86	112,139.26
CSEII	DIRECTOR DE PLANTEL	ADMINISTRATIVO	35,578.00	35,578.00	35,578.00	1	1	1	4	01	28,324.68	28,332.08	28,325.54	84,982.30
CSEII	DIRECTOR DE PLANTEL	ADMINISTRATIVO	35,578.00	35,578.00	35,578.00	1	1	1	4	02	28,324.68	28,332.08	28,325.54	84,982.30
CSEII	DIRECTOR DE PLANTEL	ADMINISTRATIVO	35,578.00	35,578.00	35,578.00	1	1	1	4	04	24,998.64	25,006.04	24,999.50	75,004.18
CSEII	DIRECTOR DE PLANTEL	ADMINISTRATIVO	35,578.00	35,578.00	35,578.00	1	1	1	4	05	28,324.68	28,332.08	28,325.54	84,982.30
CSEII	DIRECTOR DE PLANTEL	ADMINISTRATIVO	35,578.00	35,578.00	35,578.00	1	1	1	4	06	26,451.96	26,459.36	26,452.82	79,364.14
CSEII	DIRECTOR DE PLANTEL	ADMINISTRATIVO	35,578.00	35,578.00	35,578.00	1	1	1	4	15	28,324.68	28,332.08	28,325.54	84,982.30
CSEII	DIRECTOR DE PLANTEL	ADMINISTRATIVO	35,578.00	0.00	0.00	1			4	08	28,324.68	-	-	28,324.68
CSEII	DIRECTOR DE PLANTEL	ADMINISTRATIVO	35,578.00	35,578.00	35,578.00	1	1	1	4	11	28,324.68	28,332.08	28,325.54	84,982.30
CSEII	DIRECTOR DE PLANTEL	ADMINISTRATIVO	35,578.00	35,578.00	35,578.00	1	1	1	4	13	23,014.36	23,021.76	23,015.22	69,051.34
CSEII	DIRECTOR DE PLANTEL	ADMINISTRATIVO	35,578.00	35,578.00	35,578.00	1	1	1	4	14	28,324.68	28,332.08	28,325.54	84,982.30
CSEII	DIRECTOR DE PLANTEL	ADMINISTRATIVO	35,578.00	0.00	0.00	1			4	15	28,324.68	-	-	28,324.68
CSEII	DIRECTOR DE PLANTEL	ADMINISTRATIVO	35,578.00	35,578.00	35,578.00	1	1	1	4	16	28,324.68	28,332.08	28,325.54	84,982.30
CSEII	DIRECTOR DE PLANTEL	ADMINISTRATIVO	35,578.00	35,578.00	35,578.00	1	1	1	4	17	28,324.68	28,332.08	28,325.54	84,982.30
CSEII	DIRECTOR DE PLANTEL	ADMINISTRATIVO	35,578.00	35,578.00	35,578.00	1	1	1	4	18	21,859.82	21,864.63	21,860.38	65,584.83
CSEII	DIRECTOR DE PLANTEL	ADMINISTRATIVO	0.00	35,578.00	35,578.00	1		1	4	19	-	28,332.08	28,325.54	56,657.62
CSEII	DIRECTOR DE PLANTEL	ADMINISTRATIVO	35,578.00	11,728.40	0.00	1	1		4	21	28,324.68	9,559.00	-	37,883.68
CSEII	DIRECTOR DE PLANTEL	ADMINISTRATIVO	0.00	17,789.00	35,578.00	1		1	4	21	-	14,162.77	28,325.54	42,488.31
CSEII	DIRECTOR DE PLANTEL	ADMINISTRATIVO	35,578.00	35,578.00	35,578.00	1	1	1	4	22	28,324.68	28,332.08	28,325.54	84,982.30
CSEII	DIRECTOR DE PLANTEL	ADMINISTRATIVO	35,578.00	35,578.00	35,578.00	1	1	1	4	24	24,630.48	24,636.39	24,631.16	73,898.03
CSEII	DIRECTOR DE PLANTEL	ADMINISTRATIVO	35,578.00	35,578.00	35,578.00	1	1	1	4	25	27,209.90	27,217.30	27,210.76	81,637.96
CSEII	DIRECTOR DE PLANTEL	ADMINISTRATIVO	35,578.00	35,578.00	35,578.00	1	1	1	4	26	28,324.68	28,332.08	28,325.54	84,982.30
CSEII	DIRECTOR DE PLANTEL	ADMINISTRATIVO	35,578.00	35,578.00	35,578.00	1	1	1	4	27	28,324.68	28,332.08	28,325.54	84,982.30
CSEII	DIRECTOR DE PLANTEL	ADMINISTRATIVO	35,578.00	35,578.00	35,578.00	1	1	1	4	29	23,157.67	23,167.18	23,160.64	69,485.49
CSEII	DIRECTOR DE PLANTEL	ADMINISTRATIVO	35,578.00	35,578.00	35,578.00	1	1	1	4	30	24,243.02	24,250.42	24,243.88	72,737.32
CSEII	DIRECTOR DE PLANTEL	ADMINISTRATIVO	35,578.00	35,578.00	35,578.00	1	1	1	4	31	24,751.66	24,759.06	24,752.52	74,283.24
CSEII	DIRECTOR DE PLANTEL	ADMINISTRATIVO	35,578.00	35,578.00	35,578.00	1	1	1	4	33	28,324.68	28,332.08	28,325.54	84,982.30
CSEII	DIRECTOR DE PLANTEL	ADMINISTRATIVO	35,578.00	35,578.00	35,578.00	1	1	1	4	35	28,324.68	28,332.08	28,325.54	84,982.30
CSEII	DIRECTOR DE PLANTEL	ADMINISTRATIVO	35,578.00	35,578.00	35,578.00	1	1	1	4	37	24,555.46	24,562.86	24,556.32	73,674.64
CSEII	DIRECTOR DE PLANTEL	ADMINISTRATIVO	35,578.00	35,578.00	35,578.00	1	1	1	4	38	28,324.68	28,332.08	28,325.54	84,982.30
CSEII	DIRECTOR DE PLANTEL	ADMINISTRATIVO	35,578.00	35,578.00	35,578.00	1	1	1	4	39	28,324.68	28,332.08	28,325.54	84,982.30
CSEII	DIRECTOR DE PLANTEL	ADMINISTRATIVO	35,578.00	34,721.28	35,578.00	1	1	1	4	40	28,324.68	27,742.47	28,325.54	84,392.69
CSEII	DIRECTOR DE PLANTEL	ADMINISTRATIVO	35,578.00	35,578.00	35,578.00	1	1	1	4	41	26,923.92	26,931.32	26,924.78	80,780.02
CSEII	DIRECTOR DE PLANTEL	ADMINISTRATIVO	35,578.00	35,578.00	35,578.00	1	1	1	4	42	28,324.68	28,332.08	28,325.54	84,982.30
CSEII	DIRECTORA DE PLANTEL	ADMINISTRATIVO	35,578.00	35,578.00	35,578.00	1	1	1	4	03	28,324.68	28,332.08	28,325.54	84,982.30
CSEII	DIRECTORA DE PLANTEL	ADMINISTRATIVO	35,578.00	35,578.00	35,578.00	1	1	1	4	09	28,324.68	28,332.08	28,325.54	84,982.30
CSEII	DIRECTORA DE PLANTEL	ADMINISTRATIVO	0.00	17,789.00	35,578.00	1		1	4	07	-	14,162.77	28,325.54	42,488.31
CSEII	DIRECTORA DE PLANTEL	ADMINISTRATIVO	0.00	17,789.00	35,578.00	1		1	4	08	-	14,162.77	28,325.54	42,488.31
CSEII	DIRECTORA DE PLANTEL	ADMINISTRATIVO	35,578.00	35,578.00	35,578.00	1	1	1	4	12	28,324.68	28,332.08	28,325.54	84,982.30
CSEII	DIRECTORA DE PLANTEL	ADMINISTRATIVO	35,578.00	35,578.00	35,578.00	1	1	1	4	20	28,324.68	28,332.08	28,325.54	84,982.30
CSEII	DIRECTORA DE PLANTEL	ADMINISTRATIVO	35,578.00	35,578.00	35,578.00	1	1	1	4	23	28,324.68	28,332.08	28,325.54	84,982.30
CSEII	DIRECTORA DE PLANTEL	ADMINISTRATIVO	35,578.00	35,578.00	35,578.00	1	1	1	4	28	28,324.68	28,332.08	28,325.54	84,982.30
CSEII	DIRECTORA DE PLANTEL	ADMINISTRATIVO	35,578.00	35,578.00	35,578.00	1	1	1	4	32	28,324.68	28,332.08	28,325.54	84,982.30
CSEII	DIRECTORA DE PLANTEL	ADMINISTRATIVO	35,578.00	35,578.00	35,578.00	1	1	1	4	34	28,324.68	28,332.08	28,325.54	84,982.30
CSEII	DIRECTORA DE PLANTEL	ADMINISTRATIVO	35,578.00	35,578.00	35,578.00	1	1	1	4	36	28,324.68	28,332.08	28,325.54	84,982.30
CSEII	DIRECTORA DE PLANTEL	ADMINISTRATIVO	35,578.00	35,578.00	35,578.00	1	1	1	4	43	28,324.68	28,332.08	28,325.54	84,982.30
CSEII	DIRECTORA DE PLANTEL	ADMINISTRATIVO	35,578.00	35,578.00	35,578.00	1	1	1	4	44	28,324.68	28,332.08	28,325.54	84,982.30

DESTINO DE LOS RECURSOS FEDERALES QUE RECIBEN UNIVERSIDADES E INSTITUCIONES DE EDUCACIÓN MEDIA SUPERIOR Y SUPERIOR

En términos del artículo 39, fracción II del Decreto de Presupuesto de Egresos de la Federación para el Ejercicio Fiscal 2020

Costo de la plantilla de personal

Cifras acumuladas desde enero al periodo que se reporta

Fracción II

Universidad / Institución		Estructura de la Plantilla													
		Categoría	Tipo de personal 1 /	Costo unitario bruto (pesos)			Número de plazas			Responsabilidad laboral	Ubicación	Costo total de la plantilla (Pesos)			
				Enero	Febrero	Marzo	Enero	Febrero	Marzo			Enero	Febrero	Marzo	Acumulado Enero-Marzo
CSEII	PROFESOR ASOCIADO A 5A	DOCENTE	13,863.52	13,452.50	13,452.50	1	1	1	1	21	12,625.54	12,221.92	12,215.38	37,062.84	
CSEII	PROFESOR ASOCIADO A 5A	DOCENTE	13,853.42	0.00	0.00	1	1		1	44	10,765.44	-	-	10,765.44	
CSEII	PROFESOR ASOCIADO A 5NT	DOCENTE	14,213.80	12,980.74	12,980.74	1	1	1	1	03	12,975.82	11,750.16	11,743.62	36,469.60	
CSEII	PROFESOR ASOCIADO A 5NT	DOCENTE	13,802.78	12,980.74	12,980.74	1	1	1	1	05	12,564.80	11,250.16	11,743.62	35,558.58	
CSEII	PROFESOR ASOCIADO A 5NT	DOCENTE	12,980.74	0.00	0.00	1			1	09	11,742.76	-	-	11,742.76	
CSEII	PROFESOR ASOCIADO A 5NT	DOCENTE	12,980.74	12,980.74	12,980.74	1	1	1	1	13	11,742.76	11,750.16	11,743.62	35,236.54	
CSEII	PROFESOR ASOCIADO A 5NT	DOCENTE	12,980.74	12,980.74	12,980.74	1	1	1	1	22	2,111.94	2,117.87	1,612.64	5,842.45	
CSEII	PROFESOR ASOCIADO A 5A	DOCENTE	12,980.74	12,980.74	13,904.06	1	1	1	1	28	11,742.76	11,750.16	12,666.94	36,159.86	
CSEII	PROFESOR ASOCIADO A 5NT	DOCENTE	12,980.74	12,980.74	12,980.74	1	1	1	1	36	11,742.76	11,750.16	11,743.62	35,236.54	
CSEII	PROFESOR ASOCIADO A 5A	DOCENTE	12,980.74	12,980.74	13,904.06	1	1	1	1	37	11,742.76	11,750.16	12,666.94	36,159.86	
CSEII	PROFESOR ASOCIADO A 5NT	DOCENTE	13,802.78	12,980.74	12,980.74	1	1	1	1	42	12,564.80	11,750.16	11,743.62	36,058.58	
CSEII	PROFESOR ASOCIADO A TC	DOCENTE	19,179.65	19,179.65	19,179.64	1	1	1	2	01	16,846.55	16,846.55	16,846.54	50,539.65	
CSEII	PROFESOR ASOCIADO A TC	DOCENTE	19,179.65	19,179.65	19,179.64	1	1	1	2	02	16,846.55	16,846.55	16,846.54	50,539.65	
CSEII	PROFESOR ASOCIADO A TC	DOCENTE	0.00	19,179.65	19,179.64	1	1	1	2	06	-	16,846.55	16,846.54	33,693.10	
CSEII	PROFESOR ASOCIADO A TC	DOCENTE	19,179.65	19,179.65	19,179.64	1	1	1	2	08	16,846.55	16,846.55	16,846.54	50,539.65	
CSEII	PROFESOR ASOCIADO A TC	DOCENTE	0.00	9,589.83	19,179.64	1	1	1	2	09	-	8,423.28	16,846.54	25,269.82	
CSEII	PROFESOR ASOCIADO A TC	DOCENTE	19,179.65	19,179.65	19,179.64	1	1	1	2	11	16,846.55	16,846.55	16,846.54	50,539.65	
CSEII	PROFESOR ASOCIADO A TC	DOCENTE	19,179.65	19,179.65	19,179.64	1	1	1	2	14	16,846.55	16,846.55	16,846.54	50,539.65	
CSEII	PROFESOR ASOCIADO A TC	DOCENTE	9,589.83	0.00	0.00	1			2	19	8,423.28	-	-	8,423.28	
CSEII	PROFESOR ASOCIADO A TC	DOCENTE	19,179.65	19,179.65	19,179.64	1	1	1	2	26	16,846.55	16,846.55	16,846.54	50,539.65	
CSEII	PROFESOR ASOCIADO A TC	DOCENTE	19,179.65	19,179.65	19,179.64	1	1	1	2	26	16,846.55	16,846.55	16,846.54	50,539.65	
CSEII	PROFESOR ASOCIADO A TC	DOCENTE	19,179.65	19,179.65	19,179.64	1	1	1	2	29	16,846.55	16,846.55	16,846.54	50,539.65	
CSEII	PROFESOR ASOCIADO A TC	DOCENTE	19,179.65	19,179.65	19,179.64	1	1	1	2	31	16,846.55	16,846.55	16,846.54	50,539.65	
CSEII	PROFESOR ASOCIADO A TC	DOCENTE	19,179.65	19,179.65	19,179.64	1	1	1	2	34	16,846.55	16,846.55	16,846.54	50,539.65	
CSEII	PROFESOR ASOCIADO A TC	DOCENTE	9,589.83	0.00	0.00	1			2	35	8,423.28	-	-	8,423.28	
CSEII	PROFESOR ASOCIADO A TC	DOCENTE	6,026.77	12,053.54	12,053.54	1	1	1	1	35	5,407.78	10,822.96	10,816.42	27,047.16	
CSEII	PROFESOR ASOCIADO A TC	DOCENTE	19,179.65	19,179.65	19,179.64	1	1	1	2	40	16,846.55	16,846.55	16,846.54	50,539.65	
CSEII	PROFESOR ASOCIADO A TC	DOCENTE	19,179.65	19,179.65	19,179.64	1	1	1	2	40	16,846.55	16,846.55	16,846.54	50,539.65	
CSEII	PROFESOR ASOCIADO AT 10B	DOCENTE	17,987.46	17,576.44	17,576.44	1	1	1	1	24	16,225.12	15,321.51	15,814.96	47,361.59	
CSEII	PROFESOR ASOCIADO AT 10B	DOCENTE	0.00	17,085.26	18,067.62	1	1	1	1	20	-	16,330.33	16,306.14	31,636.47	
CSEII	PROFESOR ASOCIADO AT 15C1	DOCENTE	19,858.84	18,625.78	18,625.78	1	1	1	1	06	18,096.50	16,870.85	16,864.30	51,831.65	
CSEII	PROFESOR ASOCIADO AT 5A	DOCENTE	17,275.68	16,864.66	16,864.66	1	1	1	1	43	12,369.14	7,912.26	7,907.02	28,188.42	
CSEII	PROFESOR ASOCIADO AT 5A	DOCENTE	0.00	16,854.56	16,854.56	1	1	1	1	44	-	13,249.63	13,243.08	26,492.71	
CSEII	PROFESOR ASOCIADO B 10B INV	DOCENTE	17,576.44	17,576.44	17,576.44	1	1	1	1	01	15,814.10	15,821.51	15,814.96	47,450.57	
CSEII	PROFESOR ASOCIADO B 10B INV	DOCENTE	18,218.18	17,807.16	17,807.16	1	1	1	1	12	9,764.37	9,360.76	9,354.21	28,479.34	
CSEII	PROFESOR ASOCIADO B 15B INV	DOCENTE	18,218.18	17,807.16	18,282.17	1	1	1	1	12	16,455.84	16,052.23	16,520.69	49,028.76	
CSEII	PROFESOR ASOCIADO B 10C INV	DOCENTE	19,901.04	19,079.00	19,775.37	1	1	1	1	23	14,745.56	13,930.93	14,120.75	42,797.24	
CSEII	PROFESOR ASOCIADO B 10C INV	DOCENTE	17,576.44	17,576.44	17,576.44	1	1	1	1	35	15,814.10	15,321.51	15,814.96	46,950.57	
CSEII	PROFESOR ASOCIADO B 10C PROM	DOCENTE	18,746.66	17,924.62	17,924.62	1	1	1	1	09	16,984.32	16,169.69	16,163.14	49,317.15	
CSEII	PROFESOR ASOCIADO B 10C INV	DOCENTE	19,274.74	18,863.72	18,863.72	1	1	1	1	02	17,339.62	16,936.01	16,929.46	51,205.09	
CSEII	PROFESOR ASOCIADO B 10C INV	DOCENTE	18,863.72	18,863.72	18,863.72	1	1	1	1	03	16,928.60	16,936.01	16,929.46	50,794.07	
CSEII	PROFESOR ASOCIADO B 10C INV	DOCENTE	18,746.66	17,924.62	17,924.62	1	1	1	1	03	16,984.32	16,169.69	16,163.14	49,317.15	
CSEII	PROFESOR ASOCIADO B 10C INV	DOCENTE	18,746.66	17,924.62	17,924.62	1	1	1	1	03	16,984.32	16,169.69	16,163.14	49,317.15	
CSEII	PROFESOR ASOCIADO B 10C INV	DOCENTE	18,335.64	17,924.62	17,924.62	1	1	1	1	04	14,505.30	14,101.69	14,095.14	42,702.13	
CSEII	PROFESOR ASOCIADO B 10C INV	DOCENTE	18,335.64	17,924.62	17,924.62	1	1	1	1	04	16,573.30	16,169.69	16,163.14	48,906.13	
CSEII	PROFESOR ASOCIADO B 10C INV	DOCENTE	20,061.40	19,239.36	19,239.36	1	1	1	1	17	14,284.64	12,711.01	13,204.46	40,200.11	
CSEII	PROFESOR ASOCIADO B 10C INV	DOCENTE	11,467.24	0.00	0.00	1			1	06	10,510.86	-	-	10,510.86	
CSEII	PROFESOR ASOCIADO B 10C INV	DOCENTE	18,335.64	17,924.62	17,924.62	1	1	1	1	06	16,573.30	16,169.69	16,163.14	48,906.13	
CSEII	PROFESOR ASOCIADO B 10C INV	DOCENTE	20,074.60	18,841.54	18,841.54	1	1	1	1	07	18,144.21	16,918.56	16,412.01	51,474.78	
CSEII	PROFESOR ASOCIADO B 10C INV	DOCENTE	18,746.66	17,924.62	17,924.62	1	1	1	1	08	7,131.27	6,315.64	6,310.09	19,758.00	
CSEII	PROFESOR ASOCIADO B 10C INV	DOCENTE	18,746.66	17,924.62	17,924.62	1	1	1	1	08	16,984.32	16,169.69	15,663.14	48,817.15	
CSEII	PROFESOR ASOCIADO B 10C INV	DOCENTE	17,924.62	18,155.34	18,155.34	1	1	1	1	09	7,263.56	5,921.69	4,093.57	17,278.82	
CSEII	PROFESOR ASOCIADO B 10C INV	DOCENTE	18,746.66	17,924.62	17,924.62	1	1	1	1	11	16,984.32	16,169.69	16,163.14	49,317.15	
CSEII	PROFESOR ASOCIADO B 10C INV	DOCENTE	17,924.62	17,924.62	17,924.62	1	1	1	1	11	10,994.28	11,001.69	16,163.14	38,159.11	
CSEII	PROFESOR ASOCIADO B 10C INV	DOCENTE	18,746.66	17,924.62	17,924.62	1	1	1	1	11	16,984.32	16,169.69	16,163.14	49,317.15	
CSEII	PROFESOR ASOCIADO B 15C INV	DOCENTE	17,924.62	17,924.62	18,399.71	1	1	1	1	11	16,162.28	16,169.69	16,638.23	48,970.20	
CSEII	PROFESOR ASOCIADO B 15C INV	DOCENTE	20,292.12	19,470.08	19,945.17	1	1	1	1	11	18,276.76	16,962.13	17,930.67	53,169.56	
CSEII	PROFESOR ASOCIADO B 10C INV	DOCENTE	18,335.64	17,924.62	17,924.62	1	1	1	1	14	16,573.30	16,169.69	15,663.14	48,406.13	

DESTINO DE LOS RECURSOS FEDERALES QUE RECIBEN LAS UNIVERSIDADES E INSTITUCIONES DE EDUCACIÓN MEDIA SUPERIOR Y SUPERIOR

En términos del artículo 39, fracción II del Decreto de Presupuesto de Egresos de la Federación para el Ejercicio Fiscal 2020

Costo de la plantilla de personal

Cifras acumuladas desde enero al periodo que se reporta

Fracción II

Universidad / Institución	Estructura de la Plantilla													
	Categoría	Tipo de personal 1 /	Costo unitario bruto (pesos)			Número de plazas			Responsabilidad laboral	Ubicación	Costo total de la plantilla (Pesos)			
			Enero	Febrero	Marzo	Enero	Febrero	Marzo			Enero	Febrero	Marzo	Acumulado Enero-Marzo
CSEII	PROFESOR ASOCIADO B 10C INV	DOCENTE	17,924.62	17,924.62	17,924.62	1	1	1	1	14	16,162.28	16,169.69	16,163.14	48,495.11
CSEII	PROFESOR ASOCIADO B 15C INV	DOCENTE	18,566.36	18,155.34	18,630.43	1	1	1	1	15	16,804.02	16,400.41	16,868.95	50,073.38
CSEII	PROFESOR ASOCIADO B 15C INV	DOCENTE	18,566.36	18,155.34	18,630.43	1	1	1	1	15	13,720.02	13,316.41	13,784.95	40,821.38
CSEII	PROFESOR ASOCIADO B 15C INV	DOCENTE	18,977.38	18,155.34	18,630.43	1	1	1	1	15	17,215.04	15,782.41	16,250.95	49,248.40
CSEII	PROFESOR ASOCIADO B 10C INV	DOCENTE	19,838.20	19,427.18	19,427.18	1	1	1	1	16	17,782.72	17,379.11	17,372.56	52,534.39
CSEII	PROFESOR ASOCIADO B 10C INV	DOCENTE	18,335.64	17,924.62	17,711.65	1	1	1	1	16	16,573.30	16,169.69	14,419.33	47,162.32
CSEII	PROFESOR ASOCIADO B 10C INV	DOCENTE	20,472.42	19,239.36	19,239.36	1	1	1	1	16	18,457.06	17,231.41	17,224.86	52,913.33
CSEII	PROFESOR ASOCIADO B 10C INV	DOCENTE	19,650.38	19,239.36	19,239.36	1	1	1	1	17	14,551.02	14,147.41	14,140.86	42,839.29
CSEII	PROFESOR ASOCIADO B 10C INV	DOCENTE	17,924.62	17,924.62	17,924.62	1	1	1	1	18	13,902.74	13,910.15	13,903.60	41,716.49
CSEII	PROFESOR ASOCIADO B 10C INV	DOCENTE	18,746.66	17,924.62	17,924.62	1	1	1	1	18	16,984.32	16,169.69	16,163.14	49,317.15
CSEII	PROFESOR ASOCIADO B 10C INV	DOCENTE	18,746.66	17,924.62	17,924.62	1	1	1	1	19	14,871.70	14,057.07	14,050.52	42,979.29
CSEII	PROFESOR ASOCIADO B 10C INV	DOCENTE	18,746.66	17,924.62	17,924.62	1	1	1	1	20	13,829.96	13,015.33	13,008.78	39,854.07
CSEII	PROFESOR ASOCIADO B 10C INV	DOCENTE	18,746.66	17,924.62	17,924.62	1	1	1	1	21	14,143.32	13,069.69	13,063.14	40,276.15
CSEII	PROFESOR ASOCIADO B 15C INV	DOCENTE	19,802.70	19,391.68	19,866.77	1	1	1	1	22	17,754.80	16,851.19	17,819.73	52,425.72
CSEII	PROFESOR ASOCIADO B 10C INV	DOCENTE	18,335.64	17,924.62	17,924.62	1	1	1	1	22	16,573.30	16,169.69	16,163.14	48,906.13
CSEII	PROFESOR ASOCIADO B 10C INV	DOCENTE	18,746.66	17,924.62	17,924.62	1	1	1	1	23	14,208.32	11,351.69	11,845.14	37,405.15
CSEII	PROFESOR ASOCIADO B 10C INV	DOCENTE	17,924.62	17,924.62	17,924.62	1	1	1	1	23	16,162.28	16,169.69	15,663.14	47,995.11
CSEII	PROFESOR ASOCIADO B 10C INV	DOCENTE	18,335.64	17,924.62	18,155.34	1	1	1	1	24	16,573.30	15,669.69	16,393.86	48,636.85
CSEII	PROFESOR ASOCIADO B 10C INV	DOCENTE	19,086.92	18,675.90	18,675.90	1	1	1	1	25	14,060.00	13,729.03	13,723.66	41,512.69
CSEII	PROFESOR ASOCIADO B 10C INV	DOCENTE	18,335.64	19,208.30	17,924.62	1	1	1	1	26	16,573.30	17,206.98	16,163.14	49,943.42
CSEII	PROFESOR ASOCIADO B 10C INV	DOCENTE	20,030.34	19,208.30	19,208.30	1	1	1	1	26	18,021.61	16,169.69	17,200.43	51,391.73
CSEII	PROFESOR ASOCIADO B 10C INV	DOCENTE	19,619.32	17,924.62	19,208.30	1	1	1	1	27	-	-	-	-
CSEII	PROFESOR ASOCIADO B 10C INV	DOCENTE	18,335.64	17,924.62	17,924.62	1	1	1	1	27	16,573.30	16,169.69	16,163.14	48,906.13
CSEII	PROFESOR ASOCIADO B 10C INV	DOCENTE	17,924.62	17,924.62	17,924.62	1	1	1	1	27	16,162.28	16,169.69	16,163.14	48,495.11
CSEII	PROFESOR ASOCIADO B 10C INV	DOCENTE	18,335.64	17,924.62	17,924.62	1	1	1	1	28	16,573.30	16,169.69	16,163.14	48,906.13
CSEII	PROFESOR ASOCIADO B 10C INV	DOCENTE	17,924.62	17,924.62	17,924.62	1	1	1	1	30	16,162.28	16,169.69	16,163.14	48,495.11
CSEII	PROFESOR ASOCIADO B 10C INV	DOCENTE	17,924.62	17,924.62	17,924.62	1	1	1	1	31	14,165.22	14,172.63	13,649.08	41,986.93
CSEII	PROFESOR ASOCIADO B 15C INV	DOCENTE	18,977.38	18,155.34	18,630.43	1	1	1	1	32	17,215.04	16,400.41	16,868.95	50,484.40
CSEII	PROFESOR ASOCIADO B 10C INV	DOCENTE	18,335.64	17,924.62	17,924.62	1	1	1	1	32	16,573.30	16,169.69	16,163.14	48,906.13
CSEII	PROFESOR ASOCIADO B 10C INV	DOCENTE	18,746.66	17,924.62	17,924.62	1	1	1	1	32	16,984.32	15,669.69	12,285.95	44,939.96
CSEII	PROFESOR ASOCIADO B 10C INV	DOCENTE	18,746.66	17,924.62	17,924.62	1	1	1	1	32	13,900.32	13,085.69	12,579.14	39,565.15
CSEII	PROFESOR ASOCIADO B 10C INV	DOCENTE	18,746.66	17,924.62	17,924.62	1	1	1	1	33	16,984.32	16,169.69	16,163.14	49,317.15
CSEII	PROFESOR ASOCIADO B 10C INV	DOCENTE	19,480.20	18,658.16	18,658.16	1	1	1	1	35	17,588.98	16,774.35	16,767.80	51,131.13
CSEII	PROFESOR ASOCIADO B 10C INV	DOCENTE	18,746.66	17,924.62	17,924.62	1	1	1	1	38	16,984.32	16,169.69	15,663.14	48,817.15
CSEII	PROFESOR ASOCIADO B 10C INV	DOCENTE	18,744.54	17,922.50	17,922.50	1	1	1	1	38	16,982.20	16,167.57	15,661.02	48,810.79
CSEII	PROFESOR ASOCIADO B 10C INV	DOCENTE	19,252.56	18,841.54	18,841.54	1	1	1	1	39	17,322.17	16,918.56	16,912.01	51,152.74
CSEII	PROFESOR ASOCIADO B 10C INV	DOCENTE	17,922.50	17,922.50	17,922.50	1	1	1	1	40	16,160.16	16,167.57	16,161.02	48,488.75
CSEII	PROFESOR ASOCIADO B 10C INV	DOCENTE	18,335.64	17,924.62	17,924.62	1	1	1	1	40	16,573.30	16,169.69	16,163.14	48,906.13
CSEII	PROFESOR ASOCIADO B 15C INV	DOCENTE	18,977.38	18,155.34	18,630.43	1	1	1	1	42	17,215.04	16,400.41	16,868.95	50,484.40
CSEII	PROFESOR ASOCIADO B 10C INV	DOCENTE	18,335.64	17,924.62	17,924.62	1	1	1	1	42	14,683.30	14,279.69	14,273.14	43,236.13
CSEII	PROFESOR ASOCIADO B 10C INV	DOCENTE	18,335.64	17,924.62	17,924.62	1	1	1	1	44	16,573.30	16,169.69	16,163.14	48,906.13
CSEII	PROFESOR ASOCIADO B 10C INV	DOCENTE	18,335.64	17,924.62	17,924.62	1	1	1	1	44	16,573.30	16,169.69	16,163.14	48,906.13
CSEII	PROFESOR ASOCIADO B 10C INV	DOCENTE	17,924.62	17,924.62	17,924.62	1	1	1	1	45	11,424.00	14,960.69	16,163.14	42,547.83
CSEII	PROFESOR ASOCIADO B 10C INV	DOCENTE	18,335.64	17,924.62	17,924.62	1	1	1	1	45	16,573.30	16,169.69	16,163.14	48,906.13
CSEII	PROFESOR ASOCIADO B 10C1 PROM	DOCENTE	18,335.66	17,924.64	18,390.29	1	1	1	1	01	16,573.32	16,169.71	16,628.81	49,371.84
CSEII	PROFESOR ASOCIADO B 15C PROM	DOCENTE	18,746.68	18,155.36	18,630.41	1	1	1	1	03	16,984.34	16,400.43	16,368.93	49,753.70
CSEII	PROFESOR ASOCIADO B 10C PROM	DOCENTE	18,746.68	17,924.64	17,924.64	1	1	1	1	04	15,384.34	14,569.71	14,563.16	44,517.21
CSEII	PROFESOR ASOCIADO B 10C PROM	DOCENTE	18,335.66	17,924.64	17,924.64	1	1	1	1	05	14,415.32	14,011.71	14,005.16	42,432.19
CSEII	PROFESOR ASOCIADO B 15C PROM	DOCENTE	18,746.68	18,155.36	18,630.41	1	1	1	1	12	14,916.34	14,332.43	14,800.93	44,049.70
CSEII	PROFESOR ASOCIADO B 10C PROM	DOCENTE	18,746.68	17,924.64	17,924.64	1	1	1	1	16	16,984.34	16,169.71	16,163.16	49,317.21
CSEII	PROFESOR ASOCIADO B 10C PROM	DOCENTE	18,335.66	17,924.64	17,924.64	1	1	1	1	16	16,573.32	16,169.71	16,163.16	48,906.19
CSEII	PROFESOR ASOCIADO B 10C PROM	DOCENTE	18,746.68	17,924.64	17,924.64	1	1	1	1	27	16,984.34	16,169.71	16,163.16	49,317.21
CSEII	PROFESOR ASOCIADO B 10C PROM	DOCENTE	18,746.68	17,924.64	17,924.64	1	1	1	1	32	16,984.34	16,169.71	16,163.16	49,317.21
CSEII	PROFESOR ASOCIADO B 10C PROM	DOCENTE	18,746.68	17,924.64	17,924.64	1	1	1	1	40	16,984.34	16,169.71	16,163.16	49,317.21
CSEII	PROFESOR ASOCIADO B 10C1 INV	DOCENTE	18,568.48	0.00	0.00	1	1	1	1	04	16,806.14	-	-	16,806.14
CSEII	PROFESOR ASOCIADO B 10C1 INV	DOCENTE	19,472.20	19,472.20	19,472.20	1	1	1	1	11	17,456.84	16,964.25	17,457.70	51,878.79
CSEII	PROFESOR ASOCIADO B 15C1 INV	DOCENTE	19,390.52	18,388.18	18,863.37	1	1	1	1	12	16,088.18	15,093.25	15,561.89	46,743.32
CSEII	PROFESOR ASOCIADO B 10C1 INV	DOCENTE	18,979.50	18,157.46	18,157.46	1	1	1	1	14	14,919.16	13,804.53	14,097.98	42,821.67

DESTINO DE LOS RECURSOS FEDERALES QUE RECIBEN UNIVERSIDADES E INSTITUCIONES DE EDUCACIÓN MEDIA SUPERIOR Y SUPERIOR

En términos del artículo 39, fracción II del Decreto de Presupuesto de Egresos de la Federación para el Ejercicio Fiscal 2020

Costo de la plantilla de personal

Cifras acumuladas desde enero al periodo que se reporta

Fracción II

Universidad / Institución		Estructura de la Plantilla											Costo total de la plantilla (Pesos)			
		Categoría	Tipo de personal 1 /	Costo unitario bruto (pesos)			Número de plazas			Responsabilidad laboral	Ubicación	Enero	Febrero	Marzo	Acumulado Enero-Marzo	
				Enero	Febrero	Marzo	Enero	Febrero	Marzo							
CSEII	PROFESOR ASOCIADO B 10C1 INV	DOCENTE	18,568.48	18,157.46	18,157.46	1	1	1	1	16	16,806.14	16,402.53	16,395.98	49,604.65		
CSEII	PROFESOR ASOCIADO B 10C1 INV	DOCENTE	18,979.50	18,157.46	18,157.46	1	1	1	1	18	17,217.16	16,402.53	15,470.98	49,090.67		
CSEII	PROFESOR ASOCIADO B 10C1 INV	DOCENTE	18,157.46	18,157.46	18,157.46	1	1	1	1	18	11,985.73	11,993.14	9,859.73	33,838.60		
CSEII	PROFESOR ASOCIADO B 10C1 INV	DOCENTE	19,624.52	19,624.52	19,624.52	1	1	1	1	18	17,576.62	17,584.03	17,577.48	52,738.13		
CSEII	PROFESOR ASOCIADO B 10C1 INV	DOCENTE	19,624.52	19,624.52	19,624.52	1	1	1	1	19	17,576.62	17,584.03	17,577.48	52,738.13		
CSEII	PROFESOR ASOCIADO B 10C1 INV	DOCENTE	19,624.52	19,624.52	19,624.52	1	1	1	1	26	17,576.62	17,584.03	17,577.48	52,738.13		
CSEII	PROFESOR ASOCIADO B 15C1 INV	DOCENTE	18,799.20	18,388.18	18,863.37	1	1	1	1	29	12,667.38	12,263.77	12,732.41	37,663.56		
CSEII	PROFESOR ASOCIADO B 15C1 INV	DOCENTE	18,979.50	18,272.82	18,863.37	1	1	1	1	29	17,217.16	16,517.89	17,101.89	50,836.94		
CSEII	PROFESOR ASOCIADO B 10C1 INV	DOCENTE	18,157.46	18,157.46	18,157.46	1	1	1	1	29	16,395.12	16,402.53	16,395.98	49,193.63		
CSEII	PROFESOR ASOCIADO B 10C1 INV	DOCENTE	18,157.46	18,157.46	18,157.46	1	1	1	1	29	9,066.96	9,074.37	9,067.82	27,209.15		
CSEII	PROFESOR ASOCIADO B 15C1 INV	DOCENTE	18,799.20	18,388.18	18,863.37	1	1	1	1	30	16,416.86	16,013.25	16,791.89	49,222.00		
CSEII	PROFESOR ASOCIADO B 10C1 INV	DOCENTE	19,624.52	19,624.52	19,624.52	1	1	1	1	35	17,576.62	17,584.03	17,577.48	52,738.13		
CSEII	PROFESOR ASOCIADO B 10C1 INV	DOCENTE	18,568.48	18,157.46	18,157.46	1	1	1	1	35	16,806.14	16,402.53	16,395.98	49,604.65		
CSEII	PROFESOR ASOCIADO B 10C1 INV	DOCENTE	18,568.48	18,157.46	18,157.46	1	1	1	1	42	16,806.14	16,402.53	16,395.98	49,604.65		
CSEII	PROFESOR ASOCIADO B 10C1 INV	DOCENTE	18,568.48	18,157.46	18,157.46	1	1	1	1	43	16,806.14	16,402.53	16,395.98	49,604.65		
CSEII	PROFESOR ASOCIADO B 10C1 INV	DOCENTE	18,568.48	18,157.46	18,157.46	1	1	1	1	45	16,806.14	16,402.53	15,895.98	49,104.65		
CSEII	PROFESOR ASOCIADO B 15C2 INV	DOCENTE	18,801.32	18,390.30	18,865.55	1	1	1	1	01	17,038.98	16,635.37	17,104.07	50,778.42		
CSEII	PROFESOR ASOCIADO B 10NT INV	DOCENTE	17,561.22	16,739.18	16,739.18	1	1	1	1	32	12,877.67	12,407.97	12,401.42	37,687.06		
CSEII	PROFESOR ASOCIADO B 15NT INV	DOCENTE	16,969.90	16,969.90	17,443.73	1	1	1	1	44	10,440.96	10,448.37	10,915.65	31,804.98		
CSEII	PROFESOR ASOCIADO B 10NT PROM	DOCENTE	17,150.20	16,739.18	16,739.18	1	1	1	1	23	12,048.14	11,144.53	11,637.98	34,830.65		
CSEII	PROFESOR ASOCIADO B 15B INV	DOCENTE	18,044.66	18,044.66	18,044.66	1	1	1	1	12	11,723.50	11,213.91	11,207.36	34,144.77		
CSEII	PROFESOR ASOCIADO B 15C INV	DOCENTE	18,803.90	18,392.88	18,392.88	1	1	1	1	01	17,041.56	16,637.95	16,631.40	50,310.91		
CSEII	PROFESOR ASOCIADO B 15C INV	DOCENTE	20,529.66	19,707.62	19,707.62	1	1	1	1	04	18,514.30	17,699.67	17,693.12	53,907.09		
CSEII	PROFESOR ASOCIADO B 15C INV	DOCENTE	18,803.90	18,392.88	18,392.88	1	1	1	1	07	17,041.56	16,637.95	16,131.40	49,810.91		
CSEII	PROFESOR ASOCIADO B 15C INV	DOCENTE	19,720.82	19,309.80	19,309.80	1	1	1	1	07	13,573.79	13,170.18	12,663.63	39,407.60		
CSEII	PROFESOR ASOCIADO B 15C INV	DOCENTE	20,359.48	19,126.42	19,126.42	1	1	1	1	14	12,668.82	10,151.17	8,852.62	31,672.61		
CSEII	PROFESOR ASOCIADO B 15C INV	DOCENTE	18,803.90	18,392.88	18,392.88	1	1	1	1	15	17,041.56	16,637.95	16,631.40	50,310.91		
CSEII	PROFESOR ASOCIADO B 15C INV	DOCENTE	18,803.90	18,392.88	18,392.88	1	1	1	1	27	14,973.56	14,569.95	14,063.40	43,606.91		
CSEII	PROFESOR ASOCIADO B 15C INV	DOCENTE	19,214.92	18,392.88	18,392.88	1	1	1	1	27	14,860.60	14,045.97	14,039.42	42,945.99		
CSEII	PROFESOR ASOCIADO B 15C INV	DOCENTE	18,392.88	18,392.88	18,392.88	1	1	1	1	27	16,630.54	16,637.95	16,631.40	49,899.89		
CSEII	PROFESOR ASOCIADO B 15C INV	DOCENTE	19,214.92	18,392.88	18,392.88	1	1	1	1	29	17,452.58	16,637.95	16,631.40	50,721.93		
CSEII	PROFESOR ASOCIADO B 15C INV	DOCENTE	18,803.90	18,392.88	18,392.88	1	1	1	1	29	13,957.56	13,553.95	13,547.40	41,058.91		
CSEII	PROFESOR ASOCIADO B 15C INV	DOCENTE	20,270.96	19,859.94	19,859.94	1	1	1	1	29	18,223.06	17,819.45	17,812.90	53,855.41		
CSEII	PROFESOR ASOCIADO B 15C INV	DOCENTE	18,803.90	18,392.88	18,392.88	1	1	1	1	45	17,041.56	16,637.95	16,631.40	50,310.91		
CSEII	PROFESOR ASOCIADO B 15C PROM	DOCENTE	18,803.90	18,392.88	18,392.88	1	1	1	1	26	17,041.56	16,137.95	16,631.40	49,810.91		
CSEII	PROFESOR ASOCIADO B 15C1 INV	DOCENTE	18,625.78	18,625.78	18,625.78	1	1	1	1	01	16,863.44	16,870.85	16,864.30	50,598.59		
CSEII	PROFESOR ASOCIADO B 15C1 INV	DOCENTE	19,447.82	18,625.78	18,625.78	1	1	1	1	04	17,685.48	16,870.85	16,864.30	51,420.63		
CSEII	PROFESOR ASOCIADO B 15C1 INV	DOCENTE	19,036.80	18,625.78	18,625.78	1	1	1	1	29	17,274.46	16,870.85	16,864.30	51,009.61		
CSEII	PROFESOR ASOCIADO B 15C1 INV	DOCENTE	20,914.88	20,092.84	20,092.84	1	1	1	1	38	18,866.98	18,052.35	18,045.80	54,965.13		
CSEII	PROFESOR ASOCIADO B 15NT INV	DOCENTE	17,617.84	17,206.82	17,206.82	1	1	1	1	06	9,564.00	9,160.39	8,844.23	26,844.23		
CSEII	PROFESOR ASOCIADO B 15NT INV	DOCENTE	19,154.55	18,521.56	18,521.56	1	1	1	1	16	13,217.25	12,917.43	12,234.88	38,369.56		
CSEII	PROFESOR ASOCIADO B 5C INV	DOCENTE	15,464.54	15,464.54	18,287.42	1	1	1	1	05	13,702.20	13,709.61	16,525.94	43,937.75		
CSEII	PROFESOR ASOCIADO B 5C1 INV	DOCENTE	16,041.32	13,788.42	23,697.24	1	1	1	1	20	14,278.98	7,146.47	20,958.35	42,383.80		
CSEII	PROFESOR ASOCIADO B 5C1 INV	DOCENTE	16,863.36	16,041.32	19,334.63	1	1	1	1	43	15,101.02	14,286.39	17,573.15	46,960.56		
CSEII	PROFESOR ASOCIADO B 5A INV	DOCENTE	16,864.66	16,864.66	16,864.66	1	1	1	1	15	15,102.32	15,109.73	15,103.18	45,315.23		
CSEII	PROFESOR ASOCIADO B 15B INV	DOCENTE	17,921.96	17,099.92	18,066.56	1	1	1	1	13	13,632.64	12,818.01	13,778.10	40,228.75		
CSEII	PROFESOR ASOCIADO B 5C1 INV	DOCENTE	17,099.92	17,099.92	18,276.04	1	1	1	1	15	15,337.58	15,344.99	16,514.56	47,197.13		
CSEII	PROFESOR ASOCIADO B 5B INV	DOCENTE	17,510.94	17,099.92	17,099.92	1	1	1	1	23	12,557.36	12,234.46	12,229.22	37,021.04		
CSEII	PROFESOR ASOCIADO B 5B INV	DOCENTE	17,099.92	17,099.92	17,099.92	1	1	1	1	24	15,337.58	15,344.99	15,338.44	46,021.01		
CSEII	PROFESOR ASOCIADO B 5B INV	DOCENTE	18,039.02	18,039.02	18,039.02	1	1	1	1	28	16,103.90	16,111.31	16,104.76	48,319.97		
CSEII	PROFESOR ASOCIADO B 5B INV	DOCENTE	17,099.92	17,099.92	17,851.20	1	1	1	1	37	15,337.58	15,344.99	15,957.05	46,639.62		
CSEII	PROFESOR ASOCIADO B 5B INV	DOCENTE	17,510.94	17,099.92	17,099.92	1	1	1	1	41	15,748.60	15,344.99	15,338.44	46,432.03		
CSEII	PROFESOR ASOCIADO B 5B INV	DOCENTE	17,921.96	17,099.92	17,099.92	1	1	1	1	43	16,159.62	15,344.99	15,338.44	46,843.05		
CSEII	PROFESOR ASOCIADO B 5B PROM	DOCENTE	17,099.92	17,099.92	17,099.92	1	1	1	1	02	15,337.58	15,344.99	15,338.44	46,021.01		
CSEII	PROFESOR ASOCIADO B 5C INV	DOCENTE	17,863.78	17,452.76	17,452.76	1	1	1	1	01	16,101.44	15,697.83	15,691.28	47,490.55		
CSEII	PROFESOR ASOCIADO B 5C INV	DOCENTE	0.00	17,452.76	17,452.76	1	1	1	1	02	-	15,697.83	15,691.28	31,389.11		
CSEII	PROFESOR ASOCIADO B 15C INV	DOCENTE	18,274.80	17,452.76	18,410.16	1	1	1	1	02	13,185.64	12,371.01	13,321.86	38,878.51		
CSEII	PROFESOR ASOCIADO B 10C INV	DOCENTE	18,094.48	17,683.46	18,165.77	1	1	1	1	03	15,332.14	15,928.53	15,904.29	48,164.96		

DESTINO DE LOS RECURSOS FEDERALES QUE RECIBEN UNIVERSIDADES E INSTITUCIONES DE EDUCACIÓN MEDIA SUPERIOR Y SUPERIOR

En términos del artículo 39, fracción II del Decreto de Presupuesto de Egresos de la Federación para el Ejercicio Fiscal 2020

Costo de la plantilla de personal

Cifras acumuladas desde enero al periodo que se reporta

Fracción II

Universidad / Institución		Estructura de la Plantilla													
		Categoría	Tipo de personal 1 /	Costo unitario bruto (pesos)			Número de plazas			Responsabilidad laboral	Ubicación	Costo total de la plantilla (Pesos)			
				Enero	Febrero	Marzo	Enero	Febrero	Marzo			Enero	Febrero	Marzo	Acumulado Enero-Marzo
CSEII	PROFESOR ASOCIADO B 5C INV	DOCENTE	18,955.32	18,955.32	18,955.32	1	1	1	1	03	16,899.84	16,907.25	16,400.70	50,207.79	
CSEII	PROFESOR ASOCIADO B 5C INV	DOCENTE	17,452.76	17,452.76	17,452.76	1	1	1	1	03	15,690.42	15,697.83	15,691.28	47,079.53	
CSEII	PROFESOR ASOCIADO B 10C INV	DOCENTE	18,378.54	18,378.54	18,865.13	1	1	1	1	23	16,323.06	16,330.47	16,310.51	48,964.04	
CSEII	PROFESOR ASOCIADO B 5C INV	DOCENTE	17,863.78	17,452.76	17,452.76	1	1	1	1	03	12,839.62	12,516.74	12,011.50	37,367.86	
CSEII	PROFESOR ASOCIADO B 5C INV	DOCENTE	17,863.78	17,452.76	17,452.76	1	1	1	1	03	16,101.44	15,697.83	15,691.28	47,490.55	
CSEII	PROFESOR ASOCIADO B 5C INV	DOCENTE	17,863.78	17,452.76	17,452.76	1	1	1	1	03	16,101.44	15,697.83	15,691.28	47,490.55	
CSEII	PROFESOR ASOCIADO B 5C INV	DOCENTE	17,452.76	17,452.76	14,691.39	1	1	1	1	04	5,431.19	5,130.09	2,981.98	13,543.26	
CSEII	PROFESOR ASOCIADO B 5C INV	DOCENTE	17,863.78	17,452.76	17,452.76	1	1	1	1	04	15,067.44	14,083.83	14,077.28	43,228.55	
CSEII	PROFESOR ASOCIADO B 5C INV	DOCENTE	17,863.78	17,452.76	17,452.76	1	1	1	1	04	16,101.44	15,697.83	15,691.28	47,490.55	
CSEII	PROFESOR ASOCIADO B 5C INV	DOCENTE	17,863.78	17,452.76	17,452.76	1	1	1	1	05	11,181.82	10,778.21	10,771.66	32,731.69	
CSEII	PROFESOR ASOCIADO B 5C INV	DOCENTE	18,204.04	18,204.04	17,452.76	1	1	1	1	05	16,309.03	16,316.44	15,691.28	48,316.75	
CSEII	PROFESOR ASOCIADO B 5C INV	DOCENTE	18,274.80	17,452.76	17,452.76	1	1	1	1	05	16,512.46	15,697.83	15,691.28	47,901.57	
CSEII	PROFESOR ASOCIADO B 5C INV	DOCENTE	19,419.36	18,186.30	18,186.30	1	1	1	1	06	17,528.14	16,302.49	16,295.94	50,126.57	
CSEII	PROFESOR ASOCIADO B 5C INV	DOCENTE	18,391.86	18,391.86	18,391.86	1	1	1	1	06	8,124.54	8,128.25	8,124.98	24,377.77	
CSEII	PROFESOR ASOCIADO B 10C INV	DOCENTE	19,147.47	18,736.45	19,218.76	1	1	1	1	07	15,626.74	15,223.13	15,698.89	46,548.75	
CSEII	PROFESOR ASOCIADO B 5C INV	DOCENTE	17,863.78	17,452.76	17,452.76	1	1	1	1	07	16,101.44	15,197.83	15,691.28	46,990.55	
CSEII	PROFESOR ASOCIADO B 5C INV	DOCENTE	17,452.76	17,452.76	18,391.86	1	1	1	1	07	15,690.42	15,697.83	16,457.60	47,845.85	
CSEII	PROFESOR ASOCIADO B 5C INV	DOCENTE	18,802.88	18,391.86	17,452.76	1	1	1	1	07	16,867.76	16,464.15	15,691.28	49,023.19	
CSEII	PROFESOR ASOCIADO B 5C INV	DOCENTE	17,863.78	17,452.76	17,452.76	1	1	1	1	08	16,101.44	15,697.83	15,191.28	46,990.55	
CSEII	PROFESOR ASOCIADO B 5C INV	DOCENTE	18,274.80	17,452.76	17,452.76	1	1	1	1	09	16,512.46	15,197.83	14,191.28	45,901.57	
CSEII	PROFESOR ASOCIADO B 5C INV	DOCENTE	17,287.00	16,875.98	16,875.98	1	1	1	1	09	15,524.66	15,121.05	14,614.50	45,260.21	
CSEII	PROFESOR ASOCIADO B 15C INV	DOCENTE	18,325.20	17,914.18	18,871.58	1	1	1	1	12	3,971.83	3,310.38	4,190.72	11,472.93	
CSEII	PROFESOR ASOCIADO B 5C INV	DOCENTE	18,685.82	17,452.76	17,452.76	1	1	1	1	13	14,855.48	13,129.83	13,623.28	41,608.59	
CSEII	PROFESOR ASOCIADO B 5C INV	DOCENTE	17,863.78	17,452.76	17,452.76	1	1	1	1	14	12,323.44	11,919.83	10,401.28	34,644.55	
CSEII	PROFESOR ASOCIADO B 10C INV	DOCENTE	18,505.50	17,683.46	18,165.77	1	1	1	1	16	16,743.16	15,928.53	16,404.29	49,075.98	
CSEII	PROFESOR ASOCIADO B 5C INV	DOCENTE	18,391.86	18,391.86	18,391.86	1	1	1	1	17	16,456.74	16,464.15	16,457.60	49,378.49	
CSEII	PROFESOR ASOCIADO B 5C INV	DOCENTE	17,863.78	17,452.76	17,452.76	1	1	1	1	17	16,101.44	15,697.83	15,691.28	47,490.55	
CSEII	PROFESOR ASOCIADO B 5C INV	DOCENTE	18,274.80	17,452.76	17,452.76	1	1	1	1	18	13,928.46	13,113.83	13,107.28	40,149.57	
CSEII	PROFESOR ASOCIADO B 15C INV	DOCENTE	16,455.03	17,683.46	18,640.86	1	1	1	1	19	10,179.56	12,194.53	12,645.38	35,019.47	
CSEII	PROFESOR ASOCIADO B 5C INV	DOCENTE	18,274.80	17,452.76	17,452.76	1	1	1	1	19	16,512.46	15,697.83	15,691.28	47,901.57	
CSEII	PROFESOR ASOCIADO B 10C INV	DOCENTE	18,955.32	18,955.32	19,437.63	1	1	1	1	19	16,899.84	16,907.25	17,383.01	51,190.10	
CSEII	PROFESOR ASOCIADO B 5C INV	DOCENTE	17,452.76	17,452.76	17,452.76	1	1	1	1	20	15,690.42	15,697.83	15,691.28	47,079.53	
CSEII	PROFESOR ASOCIADO B 5C INV	DOCENTE	18,274.80	17,452.76	17,452.76	1	1	1	1	21	16,512.46	15,697.83	15,691.28	47,901.57	
CSEII	PROFESOR ASOCIADO B 5C INV	DOCENTE	18,274.80	17,452.76	17,452.76	1	1	1	1	21	16,512.46	15,697.83	15,691.28	47,901.57	
CSEII	PROFESOR ASOCIADO B 5C INV	DOCENTE	18,274.80	17,452.76	17,452.76	1	1	1	1	22	14,444.46	13,629.83	13,623.28	41,697.57	
CSEII	PROFESOR ASOCIADO B 5C1 INV	DOCENTE	17,863.78	17,452.76	17,923.19	1	1	1	1	22	16,101.44	15,697.83	16,161.71	47,960.98	
CSEII	PROFESOR ASOCIADO B 5C INV	DOCENTE	19,741.86	18,919.82	18,919.82	1	1	1	1	22	15,226.96	13,795.33	13,288.78	42,311.07	
CSEII	PROFESOR ASOCIADO B 5C INV	DOCENTE	18,274.80	17,452.76	17,452.76	1	1	1	1	39	16,512.46	15,697.83	15,691.28	47,901.57	
CSEII	PROFESOR ASOCIADO B 10C INV	DOCENTE	18,094.48	17,683.46	18,165.77	1	1	1	1	24	16,332.14	15,428.53	16,404.29	48,164.96	
CSEII	PROFESOR ASOCIADO B 5C INV	DOCENTE	17,863.78	17,452.76	17,452.76	1	1	1	1	25	16,101.44	15,697.83	15,691.28	47,490.55	
CSEII	PROFESOR ASOCIADO B 10C INV	DOCENTE	18,919.82	18,919.82	19,402.13	1	1	1	1	26	16,871.92	16,879.33	17,355.09	51,106.34	
CSEII	PROFESOR ASOCIADO B 10C INV	DOCENTE	18,488.58	17,568.11	18,165.77	1	1	1	1	28	16,400.48	15,813.18	16,404.29	48,617.95	
CSEII	PROFESOR ASOCIADO B 5C INV	DOCENTE	17,452.76	17,452.76	17,452.76	1	1	1	1	28	15,690.42	15,197.83	15,691.28	46,579.53	
CSEII	PROFESOR ASOCIADO B 5C INV	DOCENTE	17,452.76	17,452.76	17,452.76	1	1	1	1	30	15,690.42	15,697.83	15,691.28	47,079.53	
CSEII	PROFESOR ASOCIADO B 5C INV	DOCENTE	18,274.80	17,452.76	17,452.76	1	1	1	1	30	16,512.46	15,697.83	15,691.28	47,901.57	
CSEII	PROFESOR ASOCIADO B 5C INV	DOCENTE	17,863.78	17,452.76	17,452.76	1	1	1	1	31	16,101.44	15,697.83	15,691.28	47,490.55	
CSEII	PROFESOR ASOCIADO B 5C INV	DOCENTE	18,274.80	17,452.76	17,452.76	1	1	1	1	31	5,375.14	6,190.37	6,886.76	18,252.27	
CSEII	PROFESOR ASOCIADO B 5C INV	DOCENTE	17,863.78	18,955.32	17,452.76	1	1	1	1	31	16,101.44	16,907.25	15,691.28	48,699.97	
CSEII	PROFESOR ASOCIADO B 5C INV	DOCENTE	13,860.12	16,444.00	17,377.38	1	1	1	1	34	2,031.46	4,908.48	12,716.35	19,656.29	
CSEII	PROFESOR ASOCIADO B 5C INV	DOCENTE	18,685.82	17,452.76	17,452.76	1	1	1	1	34	16,923.48	15,697.83	15,691.28	48,312.59	
CSEII	PROFESOR ASOCIADO B 5C INV	DOCENTE	18,685.82	17,452.76	17,452.76	1	1	1	1	34	13,497.25	12,516.74	12,011.50	38,025.49	
CSEII	PROFESOR ASOCIADO B 5C INV	DOCENTE	17,863.78	17,452.76	17,452.76	1	1	1	1	34	16,101.44	15,697.83	15,191.28	46,990.55	
CSEII	PROFESOR ASOCIADO B 5C INV	DOCENTE	18,274.80	15,283.11	17,452.76	1	1	1	1	34	14,005.10	7,432.20	13,183.92	34,621.22	
CSEII	PROFESOR ASOCIADO B 5C INV	DOCENTE	17,452.76	17,452.76	17,452.76	1	1	1	1	35	15,690.42	15,697.83	15,691.28	47,079.53	
CSEII	PROFESOR ASOCIADO B 5C INV	DOCENTE	17,863.78	17,452.76	17,452.76	1	1	1	1	36	12,484.68	12,081.07	12,074.52	36,640.27	
CSEII	PROFESOR ASOCIADO B 5C INV	DOCENTE	18,274.80	17,452.76	17,452.76	1	1	1	1	36	16,512.46	15,697.83	15,691.28	47,901.57	
CSEII	PROFESOR ASOCIADO B 5C INV	DOCENTE	18,274.80	17,452.76	17,452.76	1	1	1	1	36	16,512.46	15,697.83	15,691.28	47,901.57	
CSEII	PROFESOR ASOCIADO B 5C INV	DOCENTE	14,954.98	0.00	0.00	1	1	1	1	36	13,588.86	-	-	13,588.86	

DESTINO DE LOS RECURSOS FEDERALES QUE RECIBEN UNIVERSIDADES E INSTITUCIONES DE EDUCACIÓN MEDIA SUPERIOR Y SUPERIOR

En términos del artículo 39, fracción II del Decreto de Presupuesto de Egresos de la Federación para el Ejercicio Fiscal 2020

Costo de la plantilla de personal

Cifras acumuladas desde enero al periodo que se reporta

Fracción II

Universidad / Institución	Estructura de la Plantilla													
	Categoría	Tipo de personal 1 /	Costo unitario bruto (pesos)			Número de plazas			Responsabilidad laboral	Ubicación	Costo total de la plantilla (Pesos)			
			Enero	Febrero	Marzo	Enero	Febrero	Marzo			Enero	Febrero	Marzo	Acumulado Enero-Marzo
CSEII	PROFESOR ASOCIADO B 5C INV	DOCENTE	17,452.76	17,452.76	17,452.76	1	1	1	1	36	15,690.42	15,697.83	15,691.28	47,079.53
CSEII	PROFESOR ASOCIADO B 5C1 INV	DOCENTE	17,863.78	17,452.76	17,923.19	1	1	1	1	36	15,167.44	14,763.83	14,109.71	44,040.98
CSEII	PROFESOR ASOCIADO B 5C INV	DOCENTE	18,391.86	18,391.86	18,391.86	1	1	1	1	37	16,456.74	16,464.15	16,457.60	49,378.49
CSEII	PROFESOR ASOCIADO B 10C INV	DOCENTE	17,863.78	17,568.11	18,165.77	1	1	1	1	38	15,501.44	15,213.18	15,804.29	46,518.91
CSEII	PROFESOR ASOCIADO B 5C INV	DOCENTE	17,452.76	17,452.76	17,452.76	1	1	1	1	38	13,781.62	15,197.83	15,691.28	44,670.73
CSEII	PROFESOR ASOCIADO B 5C INV	DOCENTE	17,452.76	17,452.76	17,452.76	1	1	1	1	39	13,369.79	13,084.20	13,276.85	39,730.84
CSEII	PROFESOR ASOCIADO B 15C INV	DOCENTE	18,967.14	19,197.86	20,155.26	1	1	1	1	40	16,958.41	17,196.54	18,147.39	52,302.34
CSEII	PROFESOR ASOCIADO B 5C INV	DOCENTE	17,452.76	17,452.76	17,452.76	1	1	1	1	41	15,690.42	15,697.83	15,191.28	46,579.53
CSEII	PROFESOR ASOCIADO B 5C INV	DOCENTE	17,863.78	17,452.76	17,452.76	1	1	1	1	43	11,967.44	11,563.83	13,624.28	37,155.55
CSEII	PROFESOR ASOCIADO B 5C PROM	DOCENTE	17,863.78	17,452.76	17,452.76	1	1	1	1	02	16,101.44	15,697.83	15,691.28	47,490.55
CSEII	PROFESOR ASOCIADO B 10C PROM	DOCENTE	17,863.78	17,452.76	17,935.07	1	1	1	1	09	16,101.44	15,697.83	16,173.59	47,972.86
CSEII	PROFESOR ASOCIADO B 5C PROM	DOCENTE	17,683.46	17,683.46	17,683.46	1	1	1	1	13	14,887.12	14,894.53	14,887.98	44,669.63
CSEII	PROFESOR ASOCIADO B 10C PROM	DOCENTE	17,863.78	17,568.11	18,165.77	1	1	1	1	18	16,101.44	15,813.18	16,404.29	48,318.91
CSEII	PROFESOR ASOCIADO B 5C PROM	DOCENTE	18,505.50	17,683.46	17,683.46	1	1	1	1	19	8,619.58	9,729.95	9,148.40	26,497.93
CSEII	PROFESOR ASOCIADO B 10C PROM	DOCENTE	18,274.80	17,568.11	14,971.22	1	1	1	1	19	16,512.46	15,813.18	7,822.72	40,148.36
CSEII	PROFESOR ASOCIADO B 5C PROM	DOCENTE	17,863.78	17,452.76	17,452.76	1	1	1	1	20	16,101.44	15,697.83	15,691.28	47,490.55
CSEII	PROFESOR ASOCIADO B 10C PROM	DOCENTE	18,094.48	17,683.46	18,165.77	1	1	1	1	29	16,332.14	15,928.53	16,404.29	48,664.96
CSEII	PROFESOR ASOCIADO B 5C PROM	DOCENTE	0.00	17,452.76	14,494.14	1	1	1	1	29	-	15,697.83	7,345.64	23,043.47
CSEII	PROFESOR ASOCIADO B 10C PROM	DOCENTE	17,863.78	17,568.11	18,165.77	1	1	1	1	41	14,867.44	14,079.18	15,170.29	44,116.91
CSEII	PROFESOR ASOCIADO B 10C PROM	DOCENTE	17,452.76	17,568.11	18,165.77	1	1	1	1	42	10,677.68	10,800.44	9,657.55	31,135.67
CSEII	PROFESOR ASOCIADO B 10C PROM	DOCENTE	17,863.78	17,568.11	18,165.77	1	1	1	1	43	13,328.89	13,089.64	13,080.25	39,498.78
CSEII	PROFESOR ASOCIADO B 5C1 INV	DOCENTE	18,099.00	17,687.98	17,687.98	1	1	1	1	06	16,336.66	15,933.05	15,926.50	48,196.21
CSEII	PROFESOR ASOCIADO B 5C1 INV	DOCENTE	18,099.00	17,687.98	17,687.98	1	1	1	1	08	12,812.05	12,408.61	12,402.06	37,622.72
CSEII	PROFESOR ASOCIADO B 5C1 INV	DOCENTE	18,099.00	17,687.98	17,687.98	1	1	1	1	09	16,336.66	15,933.05	15,926.50	48,196.21
CSEII	PROFESOR ASOCIADO B 10C1 INV	DOCENTE	17,918.68	17,918.68	18,396.25	1	1	1	1	18	15,038.65	15,046.59	15,517.61	45,602.85
CSEII	PROFESOR ASOCIADO B 5C1 INV	DOCENTE	18,099.00	17,687.98	17,687.98	1	1	1	1	19	16,336.66	15,933.05	15,426.50	47,696.21
CSEII	PROFESOR ASOCIADO B 5C1 INV	DOCENTE	8,843.99	0.00	0.00	1	1	1	1	20	7,962.82	-	-	7,962.82
CSEII	PROFESOR ASOCIADO B 5C1 INV	DOCENTE	17,687.98	17,687.98	17,687.98	1	1	1	1	23	11,867.37	11,874.97	11,868.42	35,610.76
CSEII	PROFESOR ASOCIADO B 5C1 INV	DOCENTE	18,099.00	17,687.98	17,687.98	1	1	1	1	26	13,690.66	13,287.05	13,280.50	40,258.21
CSEII	PROFESOR ASOCIADO B 10C1 INV	DOCENTE	17,687.98	17,687.98	18,165.55	1	1	1	1	28	13,767.64	13,775.05	13,325.07	42,867.76
CSEII	PROFESOR ASOCIADO B 5C1 INV	DOCENTE	18,510.02	17,687.98	17,687.98	1	1	1	1	32	16,747.68	15,933.05	15,926.50	48,607.23
CSEII	PROFESOR ASOCIADO B 5C1 INV	DOCENTE	17,687.98	17,687.98	17,687.98	1	1	1	1	36	15,925.64	15,933.05	15,926.50	47,785.19
CSEII	PROFESOR ASOCIADO B 5C1 INV	DOCENTE	19,063.24	18,652.22	18,652.22	1	1	1	1	42	13,696.09	13,373.21	13,367.97	40,437.27
CSEII	PROFESOR ASOCIADO B 10C1 INV	DOCENTE	15,989.21	20,776.37	18,396.25	1	1	1	1	42	10,643.36	19,021.44	16,134.77	45,799.57
CSEII	PROFESOR ASOCIADO B 5C1 PROM	DOCENTE	18,099.00	17,687.98	17,687.98	1	1	1	1	03	16,336.66	15,433.05	15,926.50	47,696.21
CSEII	PROFESOR ASOCIADO B 5C1 PROM	DOCENTE	18,099.00	17,687.98	17,687.98	1	1	1	1	08	13,104.91	12,710.95	12,704.40	38,520.26
CSEII	PROFESOR ASOCIADO B INV	DOCENTE	11,480.05	11,480.05	11,480.05	1	1	1	1	01	10,446.03	10,451.74	10,446.89	31,344.67
CSEII	PROFESOR ASOCIADO B INV	DOCENTE	9,270.41	18,540.81	18,540.81	1	1	1	2	01	8,053.68	16,113.06	16,108.21	40,274.95
CSEII	PROFESOR ASOCIADO B INV	DOCENTE	18,540.81	18,540.81	18,540.81	1	1	1	1	02	14,147.35	14,153.06	14,148.21	42,448.63
CSEII	PROFESOR ASOCIADO B INV	DOCENTE	12,800.79	7,060.76	7,060.76	1	1	1	2	02	10,884.34	5,661.32	5,661.32	22,206.98
CSEII	PROFESOR ASOCIADO B INV	DOCENTE	18,540.81	18,540.81	18,540.81	1	1	1	2	02	16,107.35	16,113.06	16,108.21	48,328.63
CSEII	PROFESOR ASOCIADO B INV	DOCENTE	17,912.69	0.00	0.00	1	1	1	2	20	15,118.64	-	-	15,118.64
CSEII	PROFESOR ASOCIADO B INV	DOCENTE	18,540.81	18,540.81	18,540.81	1	1	1	1	05	14,018.15	14,022.71	14,018.83	42,059.70
CSEII	PROFESOR ASOCIADO B INV	DOCENTE	18,540.81	18,540.81	14,443.54	1	1	1	2	05	16,107.35	16,113.06	8,667.83	40,888.24
CSEII	PROFESOR ASOCIADO B INV	DOCENTE	11,480.05	11,480.05	11,480.05	1	1	1	2	25	10,446.03	10,451.74	10,446.89	31,344.67
CSEII	PROFESOR ASOCIADO B INV	DOCENTE	0.00	18,540.81	18,540.81	1	1	1	2	06	-	16,113.06	16,108.21	32,221.28
CSEII	PROFESOR ASOCIADO B INV	DOCENTE	11,480.05	0.00	0.00	1	1	1	2	44	10,446.03	-	-	10,446.03
CSEII	PROFESOR ASOCIADO B INV	DOCENTE	18,540.81	18,540.81	18,540.81	1	1	1	1	08	16,107.35	16,113.06	16,108.21	48,328.63
CSEII	PROFESOR ASOCIADO B INV	DOCENTE	9,270.41	15,010.43	11,480.05	1	1	1	2	08	8,053.68	13,282.40	10,446.89	31,782.97
CSEII	PROFESOR ASOCIADO B INV	DOCENTE	18,540.81	18,540.81	18,540.81	1	1	1	2	09	16,107.35	16,113.06	16,108.21	48,328.63
CSEII	PROFESOR ASOCIADO B INV	DOCENTE	0.00	16,276.40	18,629.13	1	1	1	1	37	-	14,521.47	18,867.65	31,389.12
CSEII	PROFESOR ASOCIADO B INV	DOCENTE	18,540.81	18,540.81	18,540.81	1	1	1	1	11	16,107.35	16,113.06	16,108.21	48,328.63
CSEII	PROFESOR ASOCIADO B INV	DOCENTE	18,540.81	18,540.81	18,540.81	1	1	1	1	11	16,107.35	16,113.06	16,108.21	48,328.63
CSEII	PROFESOR ASOCIADO B INV	DOCENTE	18,540.81	18,540.81	18,540.81	1	1	1	2	11	16,107.35	16,113.06	16,108.21	48,328.63
CSEII	PROFESOR ASOCIADO B INV	DOCENTE	18,540.81	18,540.81	18,540.81	1	1	1	1	13	16,107.35	16,113.06	16,108.21	48,328.63
CSEII	PROFESOR ASOCIADO B INV	DOCENTE	18,540.81	18,540.81	18,540.81	1	1	1	1	13	16,107.35	16,113.06	16,108.21	48,328.63
CSEII	PROFESOR ASOCIADO B INV	DOCENTE	12,800.79	0.00	0.00	1	1	1	2	13	10,884.34	-	-	10,884.34
CSEII	PROFESOR ASOCIADO B INV	DOCENTE	9,270.41	18,540.81	18,540.81	1	1	1	2	13	8,053.68	16,113.06	16,108.21	40,274.95

DESFINO DE LOS RECURSOS FEDERALES QUE RECIBEN UNIVERSIDADES E INSTITUCIONES DE EDUCACIÓN MEDIA SUPERIOR Y SUPERIOR

En términos del artículo 39, fracción II del Decreto de Presupuesto de Egresos de la Federación para el Ejercicio Fiscal 2020

Costo de la plantilla de personal

Cifras acumuladas desde enero al periodo que se reporta

Fracción II

Universidad / Institución	Estructura de la Plantilla													
	Categoría	Tipo de personal 1 /	Costo unitario bruto (pesos)			Número de plazas			Responsabilidad laboral	Ubicación	Costo total de la plantilla (Pesos)			
			Enero	Febrero	Marzo	Enero	Febrero	Marzo			Enero	Febrero	Marzo	Acumulado Enero-Marzo
CSEII	PROFESOR ASOCIADO B INV	DOCENTE	9,270.41	18,540.81	18,540.81	1	1	1	2	13	8,053.68	16,113.06	16,108.21	40,274.95
CSEII	PROFESOR ASOCIADO B INV	DOCENTE	18,540.81	18,540.81	18,540.81	1	1	1	2	14	16,107.35	16,113.06	16,108.21	48,328.63
CSEII	PROFESOR ASOCIADO B INV	DOCENTE	18,540.81	18,540.81	18,540.81	1	1	1	2	14	16,107.35	16,113.06	16,108.21	48,328.63
CSEII	PROFESOR ASOCIADO B INV	DOCENTE	18,540.81	18,540.81	18,540.81	1	1	1	2	16	16,107.35	16,113.06	16,108.21	48,328.63
CSEII	PROFESOR ASOCIADO B INV	DOCENTE	18,540.81	18,540.81	18,540.81	1	1	1	2	17	16,107.35	16,113.06	16,108.21	48,328.63
CSEII	PROFESOR ASOCIADO B INV	DOCENTE	18,540.81	18,540.81	18,540.81	1	1	1	2	17	16,107.35	16,113.06	16,108.21	48,328.63
CSEII	PROFESOR ASOCIADO B INV	DOCENTE	18,540.81	18,540.81	18,540.81	1	1	1	2	17	16,107.35	16,113.06	16,108.21	48,328.63
CSEII	PROFESOR ASOCIADO B INV	DOCENTE	18,540.81	18,540.81	18,540.81	1	1	1	2	18	16,107.35	16,113.06	16,108.21	48,328.63
CSEII	PROFESOR ASOCIADO B INV	DOCENTE	0.00	5,740.03	18,540.81	1	1	1	2	18	-	5,223.45	16,108.21	21,331.66
CSEII	PROFESOR ASOCIADO B INV	DOCENTE	18,540.81	18,540.81	18,540.81	1	1	1	2	20	16,107.35	16,113.06	16,108.21	48,328.63
CSEII	PROFESOR ASOCIADO B INV	DOCENTE	18,540.81	18,540.81	18,540.81	1	1	1	2	20	16,107.35	16,113.06	16,108.21	48,328.63
CSEII	PROFESOR ASOCIADO B PROM	DOCENTE	18,540.81	18,540.81	18,540.81	1	1	1	2	21	16,107.35	16,113.06	16,108.21	48,328.63
CSEII	PROFESOR ASOCIADO B INV	DOCENTE	0.00	18,540.81	18,540.81	1	1	1	2	20	-	16,113.06	16,108.21	32,221.28
CSEII	PROFESOR ASOCIADO B INV	DOCENTE	18,540.81	18,540.81	18,540.81	1	1	1	2	21	16,107.35	16,113.06	16,108.21	48,328.63
CSEII	PROFESOR ASOCIADO B INV	DOCENTE	18,540.81	18,540.81	18,540.81	1	1	1	2	21	16,107.35	16,113.06	16,108.21	48,328.63
CSEII	PROFESOR ASOCIADO B INV	DOCENTE	18,540.81	18,540.81	18,540.81	1	1	1	2	22	16,107.35	16,113.06	16,108.21	48,328.63
CSEII	PROFESOR ASOCIADO B INV	DOCENTE	18,540.81	18,540.81	18,540.81	1	1	1	2	23	16,107.35	16,113.06	16,108.21	48,328.63
CSEII	PROFESOR ASOCIADO B INV	DOCENTE	18,540.81	18,540.81	18,540.81	1	1	1	2	23	16,107.35	16,113.06	16,108.21	48,328.63
CSEII	PROFESOR ASOCIADO B INV	DOCENTE	9,270.41	0.00	0.00	1	1	1	2	24	8,053.68	-	-	8,053.68
CSEII	PROFESOR ASOCIADO B INV	DOCENTE	18,540.81	18,540.81	18,540.81	1	1	1	2	24	16,107.35	16,113.06	16,108.21	48,328.63
CSEII	PROFESOR ASOCIADO B INV	DOCENTE	18,540.81	18,540.81	18,540.81	1	1	1	2	24	16,107.35	16,113.06	16,108.21	48,328.63
CSEII	PROFESOR ASOCIADO B INV	DOCENTE	12,800.79	18,540.81	18,540.81	1	1	1	2	24	10,884.34	16,113.06	16,108.21	43,105.61
CSEII	PROFESOR ASOCIADO B INV	DOCENTE	18,540.81	18,540.81	18,540.81	1	1	1	2	29	16,107.35	16,113.06	16,108.21	48,328.63
CSEII	PROFESOR ASOCIADO B INV	DOCENTE	18,540.81	18,540.81	18,540.81	1	1	1	2	25	16,107.35	16,113.06	16,108.21	48,328.63
CSEII	PROFESOR ASOCIADO B INV	DOCENTE	5,740.03	18,540.81	18,540.81	1	1	1	2	25	5,223.02	16,113.06	16,108.21	37,444.29
CSEII	PROFESOR ASOCIADO B INV	DOCENTE	12,800.79	0.00	0.00	1	1	1	2	25	10,884.34	-	-	10,884.34
CSEII	PROFESOR ASOCIADO B INV	DOCENTE	18,540.81	18,540.81	18,540.81	1	1	1	2	26	16,107.35	16,113.06	16,108.21	48,328.63
CSEII	PROFESOR ASOCIADO B INV	DOCENTE	0.00	9,270.41	18,540.81	1	1	1	2	26	-	8,054.11	16,108.21	24,162.32
CSEII	PROFESOR ASOCIADO B INV	DOCENTE	18,540.81	18,540.81	18,540.81	1	1	1	2	28	16,107.35	16,113.06	12,614.35	44,834.77
CSEII	PROFESOR ASOCIADO B INV	DOCENTE	18,540.81	18,540.81	18,540.81	1	1	1	2	29	16,107.35	16,113.06	16,108.21	48,328.63
CSEII	PROFESOR ASOCIADO B INV	DOCENTE	18,540.81	18,540.81	18,540.81	1	1	1	2	29	16,107.35	16,113.06	16,108.21	48,328.63
CSEII	PROFESOR ASOCIADO B PROM	DOCENTE	18,540.81	18,540.81	18,540.81	1	1	1	2	34	16,107.35	16,113.06	16,108.21	48,328.63
CSEII	PROFESOR ASOCIADO B PROM	DOCENTE	18,540.81	18,540.81	18,540.81	1	1	1	2	30	16,107.35	16,113.06	16,108.21	48,328.63
CSEII	PROFESOR ASOCIADO B INV	DOCENTE	18,540.81	18,540.81	18,540.81	1	1	1	2	30	16,107.35	16,113.06	16,108.21	48,328.63
CSEII	PROFESOR ASOCIADO B INV	DOCENTE	18,540.81	18,540.81	18,540.81	1	1	1	2	30	16,107.35	16,113.06	16,108.21	48,328.63
CSEII	PROFESOR ASOCIADO B INV	DOCENTE	18,226.75	18,540.81	18,540.81	1	1	1	2	30	15,612.99	16,113.06	16,108.21	47,834.27
CSEII	PROFESOR ASOCIADO B INV	DOCENTE	18,540.81	18,540.81	18,540.81	1	1	1	2	31	16,107.35	16,113.06	16,108.21	48,328.63
CSEII	PROFESOR ASOCIADO B INV	DOCENTE	18,540.81	18,540.81	18,540.81	1	1	1	2	33	16,107.35	16,113.06	16,108.21	48,328.63
CSEII	PROFESOR ASOCIADO B INV	DOCENTE	18,540.81	18,540.81	18,540.81	1	1	1	2	33	16,107.35	16,113.06	16,108.21	48,328.63
CSEII	PROFESOR ASOCIADO B INV	DOCENTE	18,540.81	18,540.81	18,540.81	1	1	1	2	33	16,107.35	16,113.06	16,108.21	48,328.63
CSEII	PROFESOR ASOCIADO B INV	DOCENTE	18,540.81	18,540.81	18,540.81	1	1	1	2	33	16,107.35	16,113.06	16,108.21	48,328.63
CSEII	PROFESOR ASOCIADO B INV	DOCENTE	12,800.79	7,060.76	7,060.76	1	1	1	3	33	10,884.34	5,661.32	5,661.32	22,206.98
CSEII	PROFESOR ASOCIADO B INV	DOCENTE	12,800.79	18,540.81	18,540.81	1	1	1	2	33	10,884.34	16,113.06	16,108.21	43,105.61
CSEII	PROFESOR ASOCIADO B INV	DOCENTE	18,540.81	18,540.81	18,540.81	1	1	1	2	33	16,107.35	16,113.06	16,108.21	48,328.63
CSEII	PROFESOR ASOCIADO B INV	DOCENTE	18,540.81	18,540.81	18,540.81	1	1	1	2	45	16,107.35	16,113.06	16,108.21	48,328.63
CSEII	PROFESOR ASOCIADO B INV	DOCENTE	9,270.41	18,540.81	18,540.81	1	1	1	2	34	8,053.68	16,113.06	16,108.21	40,274.95
CSEII	PROFESOR ASOCIADO B INV	DOCENTE	0.00	18,540.81	20,793.34	1	1	1	2	34	-	16,113.06	15,405.45	31,518.52
CSEII	PROFESOR ASOCIADO B INV	DOCENTE	12,800.79	18,540.81	18,540.81	1	1	1	2	36	10,884.34	16,113.06	16,108.21	43,105.61
CSEII	PROFESOR ASOCIADO B PROM	DOCENTE	18,540.81	18,540.81	0.00	1	1	1	3	36	16,107.35	16,113.06	-	32,220.42
CSEII	PROFESOR ASOCIADO B INV	DOCENTE	18,540.81	0.00	0.00	1	1	1	3	37	16,107.35	-	-	16,107.35
CSEII	PROFESOR ASOCIADO B INV	DOCENTE	18,540.81	18,540.81	18,540.81	1	1	1	2	36	16,107.35	16,113.06	16,108.21	48,328.63
CSEII	PROFESOR ASOCIADO B INV	DOCENTE	18,540.81	18,540.81	18,540.81	1	1	1	2	37	16,107.35	16,113.06	16,108.21	48,328.63
CSEII	PROFESOR ASOCIADO B INV	DOCENTE	0.00	18,540.81	18,540.81	1	1	1	2	37	-	16,113.06	16,108.21	32,221.28
CSEII	PROFESOR ASOCIADO B INV	DOCENTE	18,540.81	18,540.81	18,540.81	1	1	1	2	38	16,107.35	16,113.06	16,108.21	48,328.63
CSEII	PROFESOR ASOCIADO B INV	DOCENTE	18,540.81	18,540.81	18,540.81	1	1	1	2	39	16,107.35	16,113.06	16,108.21	48,328.63
CSEII	PROFESOR ASOCIADO B INV	DOCENTE	18,540.81	18,540.81	18,540.81	1	1	1	2	39	16,107.35	16,113.06	16,108.21	48,328.63
CSEII	PROFESOR ASOCIADO B INV	DOCENTE	18,540.81	18,540.81	18,540.81	1	1	1	2	39	14,807.61	14,813.32	14,808.47	44,429.41
CSEII	PROFESOR ASOCIADO B INV	DOCENTE	18,540.81	18,540.81	18,540.81	1	1	1	2	40	16,107.35	16,113.06	16,108.21	48,328.63

DETALLE DE LOS RECURSOS FEDERALES QUE RECIBEN UNIVERSIDADES E INSTITUCIONES DE EDUCACIÓN MEDIA SUPERIOR Y SUPERIOR

En términos del artículo 39, fracción II del Decreto de Presupuesto de Egresos de la Federación para el Ejercicio Fiscal 2020

Costo de la plantilla de personal

Cifras acumuladas desde enero al período que se reporta

Fracción II

Universidad / Institución		Estructura de la Plantilla												
Categoría	Tipo de personal 1 /	Costo unitario bruto (pesos)			Número de plazas			Responsabilidad laboral	Ubicación	Costo total de la plantilla (Pesos)				
		Enero	Febrero	Marzo	Enero	Febrero	Marzo			Enero	Febrero	Marzo	Acumulado Enero-Marzo	
CSEII	PROFESOR ASOCIADO B INV	DOCENTE	18,540.81	18,540.81	18,540.81	1	1	1	2	41	16,107.35	16,113.06	16,108.21	48,328.63
CSEII	PROFESOR ASOCIADO B INV	DOCENTE	9,270.41	18,540.81	0.00	1	1		2	20	8,053.68	16,113.06	-	24,166.74
CSEII	PROFESOR ASOCIADO B INV	DOCENTE	18,540.81	18,540.81	18,540.81	1	1	1	2	41	16,107.35	16,113.06	16,108.21	48,328.63
CSEII	PROFESOR ASOCIADO B INV	DOCENTE	12,800.79	7,060.76	7,060.76	1			2	43	10,884.34	5,661.32	5,661.32	22,206.98
CSEII	PROFESOR ASOCIADO B INV	DOCENTE	9,270.41	0.00	0.00	1	1	1	2	44	8,053.68	-	-	8,053.68
CSEII	PROFESOR ASOCIADO B INV	DOCENTE	0.00	11,480.05	11,480.05				2	44	-	10,451.74	10,446.89	20,898.64
CSEII	PROFESOR ASOCIADO B INV	DOCENTE	5,740.03	18,540.81	18,540.81	1	1	1	2	44	5,223.02	16,113.06	16,108.21	37,444.29
CSEII	PROFESOR ASOCIADO B INV	DOCENTE	9,270.41	0.00	0.00	1			3	44	8,053.68	-	-	8,053.68
CSEII	PROFESOR ASOCIADO B INV	DOCENTE	9,270.41	18,540.81	18,540.81	1	1	1	2	45	8,053.68	16,113.06	16,108.21	40,274.95
CSEII	PROFESOR ASOCIADO B INV	DOCENTE	9,270.41	0.00	0.00	1			2	45	7,090.13	-	-	7,090.13
CSEII	PROFESOR ASOCIADO B INV	DOCENTE	0.00	0.00	18,540.81			1	2	20	-	-	16,108.21	16,108.21
CSEII	PROFESOR ASOCIADO B PROM	DOCENTE	18,540.81	18,540.81	18,540.81	1	1	1	2	43	16,107.35	16,113.06	16,108.21	48,328.63
CSEII	PROFESOR ASOCIADO B PROM	DOCENTE	18,540.81	18,540.81	18,540.81	1	1	1	2	31	16,107.35	16,113.06	16,108.21	48,328.63
CSEII	PROFESOR ASOCIADO B PROM	DOCENTE	5,740.03	18,540.81	18,540.81	1	1	1	2	25	5,223.02	16,113.06	16,108.21	37,444.29
CSEII	PROFESOR ASOCIADO B PROM	DOCENTE	9,270.41	0.00	0.00	1			2	34	8,053.68	-	-	8,053.68
CSEII	PROFESOR ASOCIADO B PROM	DOCENTE	12,649.21	9,118.83	17,912.69	1	1	1	2	36	2,830.66	-	15,119.45	17,950.11
CSEII	PROFESOR ASOCIADO B PROM	ADMINISTRATIVO	0.00	0.00	18,540.81			1	2	36	-	-	16,108.21	16,108.21
CSEII	SECRETARIA DE PLANTEL	ADMINISTRATIVO	8,686.77	8,686.77	8,686.77	1	1	1	2	02	8,299.93	8,299.93	8,299.93	24,899.79
CSEII	SECRETARIA DE PLANTEL	ADMINISTRATIVO	8,686.77	8,686.77	8,686.77	1	1	1	2	15	8,299.93	8,299.93	8,299.93	24,899.79
CSEII	SECRETARIA DE PLANTEL	ADMINISTRATIVO	4,343.39	0.00	0.00	1			2	20	4,149.97	-	-	4,149.97
CSEII	SECRETARIA DE PLANTEL	ADMINISTRATIVO	0.00	8,686.77	8,686.77			1	2	04	-	8,299.93	8,299.93	16,599.86
CSEII	SECRETARIA DE PLANTEL	ADMINISTRATIVO	8,686.77	8,686.77	8,686.77	1	1	1	2	24	8,299.93	8,299.93	8,299.93	24,899.79
CSEII	SECRETARIA DE PLANTEL	ADMINISTRATIVO	6,036.15	7,430.58	7,595.00	1	1	1	1	25	411.02	1,936.96	6,019.80	8,367.78
CSEII	SECRETARIA DE PLANTEL	ADMINISTRATIVO	8,686.77	8,686.77	8,686.77	1	1	1	2	06	8,299.93	8,299.93	8,299.93	24,899.79
CSEII	SECRETARIA DE PLANTEL 5A	ADMINISTRATIVO	8,135.79	7,454.38	8,394.43	1	1	1	1	32	7,794.59	7,113.18	8,053.23	22,961.00
CSEII	SECRETARIA DE PLANTEL	ADMINISTRATIVO	8,686.77	8,686.77	8,686.77	1	1	1	2	36	8,299.93	8,299.93	8,299.93	24,899.79
CSEII	SECRETARIA DE PLANTEL	ADMINISTRATIVO	8,686.77	8,686.77	8,686.77	1	1	1	2	40	8,299.93	8,299.93	8,299.93	24,899.79
CSEII	SECRETARIA DE PLANTEL 5NT	ADMINISTRATIVO	8,006.03	7,595.01	8,166.99	1	1	1	1	43	7,664.83	7,253.81	7,825.79	22,744.42
CSEII	SECRETARIA DE PLANTEL 10A	ADMINISTRATIVO	8,803.77	8,392.75	8,392.74	1	1	1	1	12	8,462.57	8,051.55	8,051.54	24,565.65
CSEII	SECRETARIA DE PLANTEL 10NT	ADMINISTRATIVO	8,278.11	8,278.11	8,278.10	1	1	1	1	01	6,577.91	6,577.91	6,077.90	19,233.71
CSEII	SECRETARIA DE PLANTEL 10NT	ADMINISTRATIVO	9,100.15	8,278.11	8,278.10	1	1	1	1	03	8,758.95	7,419.91	6,902.90	23,081.75
CSEII	SECRETARIA DE PLANTEL 10NT	ADMINISTRATIVO	9,100.15	8,278.11	8,278.10	1	1	1	1	05	6,501.53	5,301.49	4,801.48	16,604.49
CSEII	SECRETARIA DE PLANTEL 10NT	ADMINISTRATIVO	9,100.15	8,278.11	8,278.10	1	1	1	1	07	8,758.95	7,936.91	7,436.90	24,132.75
CSEII	SECRETARIA DE PLANTEL 10NT	ADMINISTRATIVO	8,689.13	8,278.11	8,278.10	1	1	1	1	08	2,516.47	2,105.45	2,105.44	6,727.35
CSEII	SECRETARIA DE PLANTEL 10NT	ADMINISTRATIVO	8,689.13	8,278.11	8,278.10	1	1	1	1	13	8,347.93	7,936.91	7,936.90	24,221.73
CSEII	SECRETARIA DE PLANTEL 10NT	ADMINISTRATIVO	9,511.17	8,278.11	8,278.10	1	1	1	1	21	9,188.29	7,936.91	7,936.90	25,062.09
CSEII	SECRETARIA DE PLANTEL 10NT	ADMINISTRATIVO	9,100.15	8,278.11	8,278.10	1	1	1	1	23	7,523.95	6,392.91	5,892.90	19,809.75
CSEII	SECRETARIA DE PLANTEL 10NT	ADMINISTRATIVO	8,987.67	8,278.13	8,278.12	1	1	1	1	27	8,646.47	7,436.93	7,936.92	24,020.31
CSEII	SECRETARIO DE PLANTEL 15NT	ADMINISTRATIVO	9,328.39	8,506.35	8,506.34	1	1	1	1	11	7,784.93	6,462.89	6,962.88	21,210.69
CSEII	SECRETARIO DE PLANTEL 5A	ADMINISTRATIVO	8,405.75	7,994.73	7,994.72	1	1	1	1	29	8,064.55	7,653.53	7,653.52	23,371.59
CSEII	SECRETARIO DE PLANTEL 5NT	ADMINISTRATIVO	8,703.05	7,881.01	7,881.00	1	1	1	1	09	8,361.85	7,039.81	7,539.80	22,941.45
CSEII	SECRETARIO DE PLANTEL 5NT	ADMINISTRATIVO	8,292.03	7,881.01	7,881.00	1	1	1	1	16	7,950.83	7,539.81	7,539.80	23,030.43
CSEII	SECRETARIO DE PLANTEL 5NT	ADMINISTRATIVO	7,881.01	7,881.01	7,881.00	1	1	1	1	17	7,539.81	7,539.81	7,539.80	22,619.41
CSEII	SECRETARIO DE PLANTEL 5NT	ADMINISTRATIVO	8,292.03	7,881.01	7,881.00	1	1	1	1	18	5,883.83	4,971.81	4,437.80	15,293.43
CSEII	SECRETARIO DE PLANTEL 5NT	ADMINISTRATIVO	0.00	7,881.01	7,881.00			1	1	20	-	7,539.81	7,539.80	15,079.60
CSEII	SECRETARIO DE PLANTEL 5NT	ADMINISTRATIVO	8,292.03	7,881.01	7,881.00	1	1	1	1	26	7,950.83	7,539.81	7,539.80	23,030.43
CSEII	SECRETARIO DE PLANTEL 5NT	ADMINISTRATIVO	8,703.05	7,881.01	7,881.00	1	1	1	1	28	5,673.57	4,851.53	4,851.52	15,376.61
CSEII	SECRETARIO DE PLANTEL 5NT	ADMINISTRATIVO	7,881.01	7,881.01	7,881.00	1	1	1	1	38	7,539.81	7,539.81	7,539.80	22,619.41
CSEII	SECRETARIO DE PLANTEL 5NT	ADMINISTRATIVO	7,881.01	7,881.01	7,881.00	1	1	1	1	42	2,947.80	2,427.92	1,943.91	7,319.62
CSEII	SECRETARIO DE PLANTEL	ADMINISTRATIVO	8,686.77	8,686.77	8,686.77	1	1	1	2	14	8,299.93	8,299.93	8,299.93	24,899.79
CSEII	SECRETARIO DE PLANTEL 10NT	ADMINISTRATIVO	7,285.98	0.00	0.00	1			1	4	4,733.52	-	-	4,733.52
CSEII	SECRETARIO DE PLANTEL	ADMINISTRATIVO	0.00	8,686.77	2,895.60			1	2	25	-	8,299.93	2,856.16	11,156.09
CSEII	SECRETARIO DE PLANTEL 10NT	ADMINISTRATIVO	8,278.13	8,278.13	8,278.12	1	1	1	1	19	7,936.93	7,936.93	7,436.92	23,310.77
CSEII	SECRETARIO DE PLANTEL 10NT	ADMINISTRATIVO	9,922.21	8,278.13	8,278.12	1	1	1	1	22	7,313.01	5,668.93	5,668.92	18,650.85
CSEII	SECRETARIO DE PLANTEL 5NT	ADMINISTRATIVO	7,881.01	7,881.01	7,881.00	1	1	1	1	30	5,471.81	5,471.81	5,471.80	16,415.41
CSEII	SECRETARIO DE PLANTEL 5NT	ADMINISTRATIVO	8,292.03	7,881.01	7,881.00	1	1	1	1	31	6,916.83	6,505.81	6,505.80	19,928.43
CSEII	SUBDIRECTORA ACADEMICA	ADMINISTRATIVO	32,087.90	32,087.90	32,087.90	1	1	1	4	OF	25,548.42	25,555.82	25,549.28	76,653.52
CSEII	TECNICO ESPECIALIZADO T-14	ADMINISTRATIVO	8,226.13	8,226.13	8,226.12	1	1	1	3	OF	8,025.37	8,026.37	8,026.36	24,079.11

DESTINO DE LOS RECURSOS FEDERALES QUE RECIBEN UNIVERSIDADES E INSTITUCIONES DE EDUCACIÓN MEDIA SUPERIOR Y SUPERIOR

En términos del artículo 39, fracción II del Decreto de Presupuesto de Egresos de la Federación para el Ejercicio Fiscal 2020

Costo de la plantilla de personal

Cifras acumuladas desde enero al periodo que se reporta

Fracción II

Universidad / Institución		Estructura de la Plantilla													
		Categoría	Tipo de personal 1 /	Costo unitario bruto (pesos)			Número de plazas			Responsabilidad laboral	Ubicación	Costo total de la plantilla (Pesos)			
				Enero	Febrero	Marzo	Enero	Febrero	Marzo			Enero	Febrero	Marzo	Acumulado Enero-Marzo
CSEII	TECNICO ESPECIALIZADO T-14	ADMINISTRATIVO	8,226.13	4,113.07	0.00	1	1			3	OF	8,026.37	4,013.19	-	12,039.56
CSEII	TECNICO ESPECIALIZADO T-14	ADMINISTRATIVO	8,226.13	4,113.07	0.00	1	1			3	OF	8,026.37	4,013.19	-	12,039.56
CSEII	TECNICO ESPECIALIZADO T-15	ADMINISTRATIVO	9,002.21	9,002.21	9,002.20	1	1	1		3	OF	5,255.39	5,255.39	5,255.38	15,766.16
CSEII	TECNICO ESPECIALIZADO T-15	ADMINISTRATIVO	9,002.21	9,002.21	9,002.20	1	1	1		3	OF	8,722.55	8,722.55	8,722.54	26,167.64
CSEII	TECNICO ESPECIALIZADO T-15	ADMINISTRATIVO	9,002.21	9,002.21	9,002.20	1	1	1		3	OF	8,722.55	8,722.55	8,722.54	26,167.64
CSEII	TECNICO ESPECIALIZADO T-15	ADMINISTRATIVO	9,002.21	9,002.21	9,002.20	1	1	1		3	OF	8,722.55	8,722.55	8,722.54	26,167.64
CSEII	TECNICO ESPECIALIZADO T-15	ADMINISTRATIVO	9,002.21	9,002.21	9,002.20	1	1	1		3	OF	8,722.55	8,722.55	8,722.54	26,167.64
CSEII	TECNICO ESPECIALIZADO T-15	ADMINISTRATIVO	4,501.10	0.00	9,002.20	1		1	3		OF	4,361.27	-	8,722.54	13,083.81
CSEII	TECNICO ESPECIALIZADO T-15	ADMINISTRATIVO	9,002.21	9,002.21	9,002.20	1	1	1	3		OF	8,722.55	8,722.55	8,722.54	26,167.64
CSEII	TECNICO ESPECIALIZADO T-15	ADMINISTRATIVO	9,002.21	9,002.21	9,002.20	1	1	1	3		OF	8,722.55	8,722.55	8,722.54	26,167.64
CSEII	TECNICO ESPECIALIZADO T-15	ADMINISTRATIVO	9,002.21	9,002.21	9,002.20	1	1	1	3		OF	8,722.55	8,722.55	8,722.54	26,167.64
CSEII	TECNICO ESPECIALIZADO T-15	ADMINISTRATIVO	8,802.21	8,902.20	8,902.19	1	1	1	3		OF	8,141.05	8,431.78	8,431.77	25,004.60
CSEII	TECNICO ESPECIALIZADO T-15	ADMINISTRATIVO	9,002.21	9,002.21	9,002.20	1	1	1	3		OF	8,722.55	8,722.55	8,722.54	26,167.64
CSEII	TECNICO ESPECIALIZADO T-15	ADMINISTRATIVO	9,002.21	9,002.21	9,002.20	1	1	1	3		OF	8,722.55	8,722.55	8,722.54	26,167.64
CSEII	TECNICO ESPECIALIZADO T-15	ADMINISTRATIVO	9,002.21	8,802.22	9,002.20	1	1	1	3		OF	8,722.55	8,141.06	8,722.54	25,586.14
CSEII	TECNICO ESPECIALIZADO T-15	ADMINISTRATIVO	4,501.10	9,002.21	9,002.20	1	1	1	3		OF	4,361.27	8,722.55	8,722.54	21,806.36
CSEII	TECNICO ESPECIALIZADO T-16	ADMINISTRATIVO	13,347.34	13,347.34	13,347.34	1	1	1	3		OF	12,294.88	12,300.80	12,295.74	36,891.43
CSEII	TECNICO ESPECIALIZADO T-16	ADMINISTRATIVO	13,347.34	13,347.34	13,347.34	1	1	1	3		OF	12,294.88	12,300.80	12,295.74	36,891.43
CSEII	TECNICO ESPECIALIZADO T-16	ADMINISTRATIVO	12,934.14	13,071.87	13,209.61	1	1	1	3		OF	9,793.47	10,208.50	10,613.96	30,615.93
CSEII	TECNICO ESPECIALIZADO T-16	ADMINISTRATIVO	13,347.34	13,347.34	13,347.34	1	1	1	3		OF	12,294.88	12,300.80	12,295.74	36,891.43
CSEII	TECNICO ESPECIALIZADO T-16	ADMINISTRATIVO	13,347.34	13,347.34	13,347.34	1	1	1	3		OF	12,294.88	12,300.80	12,295.74	36,891.43
CSEII	TECNICO ESPECIALIZADO T-16	ADMINISTRATIVO	13,347.34	13,347.34	13,347.34	1	1	1	3		OF	10,541.68	10,547.60	10,542.54	31,631.83
CSEII	TECNICO ESPECIALIZADO T-16	ADMINISTRATIVO	13,347.34	13,347.34	13,347.34	1	1	1	3		OF	10,269.74	10,275.66	10,270.60	30,816.01
CSEII	TECNICO ESPECIALIZADO T-16	ADMINISTRATIVO	13,347.34	13,347.34	13,347.34	1	1	1	3		OF	4,613.64	4,619.56	4,614.50	13,847.71
CSEII	TECNICO ESPECIALIZADO T-16	ADMINISTRATIVO	13,347.34	13,209.61	13,347.34	1	1	1	3		OF	10,351.72	11,890.95	10,232.30	32,474.97
CSEII	TECNICO ESPECIALIZADO T-16	ADMINISTRATIVO	13,347.34	13,347.34	13,347.34	1	1	1	3		OF	12,294.88	12,300.80	12,295.74	36,891.43
CSEII	TECNICO ESPECIALIZADO T-16	ADMINISTRATIVO	13,347.34	13,347.34	13,347.34	1	1	1	3		OF	12,294.88	12,300.80	12,295.74	36,891.43
CSEII	TECNICO ESPECIALIZADO T-16	ADMINISTRATIVO	12,934.14	13,071.88	13,347.34	1	1	1	3		OF	11,065.40	11,480.77	12,295.74	34,841.92
CSEII	TECNICO ESPECIALIZADO T-16	ADMINISTRATIVO	13,347.34	13,347.34	13,347.34	1	1	1	3		OF	12,294.88	12,300.80	12,295.74	36,891.43
CSEII	TECNICO ESPECIALIZADO T-16	ADMINISTRATIVO	13,347.34	13,347.34	13,347.34	1	1	1	3		OF	12,294.88	12,300.80	12,295.74	36,891.43
CSEII	TECNICO ESPECIALIZADO T-16	ADMINISTRATIVO	13,347.34	13,347.34	13,347.34	1	1	1	3		OF	12,294.88	12,300.80	12,295.74	36,891.43
CSEII	TECNICO ESPECIALIZADO T-16	ADMINISTRATIVO	13,347.34	13,347.34	13,347.34	1	1	1	3		OF	12,294.88	12,300.80	12,295.74	36,891.43
CSEII	TECNICO ESPECIALIZADO T-16	ADMINISTRATIVO	12,996.41	13,071.88	13,071.87	1	1	1	3		OF	10,655.58	11,480.77	11,476.03	33,612.38
CSEII	TECNICO ESPECIALIZADO T-16	ADMINISTRATIVO	13,347.34	13,347.34	13,347.34	1	1	1	3		OF	12,294.88	12,300.80	12,295.74	36,891.43
CSEII	TECNICO ESPECIALIZADO T-16	ADMINISTRATIVO	13,209.61	13,347.34	13,347.34	1	1	1	3		OF	10,436.35	10,852.09	10,847.03	32,135.47
CSEII	TECNICO ESPECIALIZADO T-16	ADMINISTRATIVO	13,209.61	13,347.34	13,347.34	1	1	1	3		OF	11,885.06	12,300.80	12,295.74	36,481.60
CSEII	TECNICO ESPECIALIZADO T-16	ADMINISTRATIVO	13,347.34	13,347.34	13,347.34	1	1	1	3		OF	12,294.88	12,300.80	12,295.74	36,891.43
CSEII	TECNICO ESPECIALIZADO T-16	ADMINISTRATIVO	13,071.88	13,347.34	13,347.34	1	1	1	3		OF	11,475.23	12,300.80	12,295.74	36,071.77
CSEII	TECNICO ESPECIALIZADO T-16	ADMINISTRATIVO	13,347.34	13,347.34	13,347.34	1	1	1	3		OF	12,294.88	12,300.80	12,295.74	36,891.43
CSEII	TECNICO ESPECIALIZADO T-16	ADMINISTRATIVO	13,347.34	13,347.34	13,347.34	1	1	1	3		OF	12,294.88	12,300.80	12,295.74	36,891.43
CSEII	TECNICO ESPECIALIZADO T-16	ADMINISTRATIVO	13,347.34	13,347.34	13,347.34	1	1	1	3		OF	12,294.88	12,300.80	12,295.74	36,891.43
CSEII	TECNICO ESPECIALIZADO T-16	ADMINISTRATIVO	13,347.34	13,347.34	13,347.34	1	1	1	3		OF	12,294.88	12,300.80	12,295.74	36,891.43
CSEII	TECNICO ESPECIALIZADO T-16	ADMINISTRATIVO	13,347.34	13,347.34	13,347.34	1	1	1	3		OF	12,294.88	12,300.80	12,295.74	36,891.43
CSEII	TECNICO ESPECIALIZADO T-16	ADMINISTRATIVO	6,673.67	13,347.34	6,673.67	1	1	1	3		OF	6,147.44	12,300.80	6,147.87	24,596.11
CSEII	VELADOR DE PLANTEL	MANUAL	0.00	7,150.14	7,150.14	1	1	1	2		18	-	6,962.34	6,962.34	13,924.68
CSEII	VELADOR DE PLANTEL	MANUAL	7,150.14	7,150.14	7,150.14	1	1	1	2		22	6,962.34	6,962.34	6,962.34	20,887.02
CSEII	VELADOR DE PLANTEL	MANUAL	7,150.14	7,150.14	7,150.14	1	1	1	2		26	6,962.34	6,962.34	6,962.34	20,887.02
CSEII	VELADOR DE PLANTEL	MANUAL	3,575.07	6,196.78	7,150.14	1	1	1	2		29	3,481.17	6,068.72	6,962.34	16,510.23
CSEII	VELADOR DE PLANTEL	MANUAL	7,150.14	7,150.14	7,150.14	1	1	1	2		32	6,962.34	6,962.34	6,962.34	20,887.02
CSEII	VELADOR DE PLANTEL	MANUAL	7,150.14	7,150.14	7,150.14	1	1	1	2		43	6,962.34	6,962.34	6,962.34	20,887.02
CSEII	VELADOR DE PLANTEL 10NT	MANUAL	5,275.38	5,345.66	5,703.98	1	1	1	1		02	5,111.28	5,181.56	5,539.88	15,832.72

DESTINO DE LOS RECURSOS FEDERALES QUE RECIBEN UNIVERSIDADES E INSTITUCIONES DE EDUCACIÓN MEDIA SUPERIOR Y SUPERIOR

En términos del artículo 39, fracción II del Decreto de Presupuesto de Egresos de la Federación para el Ejercicio Fiscal 2020

Costo de la plantilla de personal

Cifras acumuladas desde enero al periodo que se reporta

Fracción II


Universidad / Institución	Estructura de la Plantilla													
	Categoría	Tipo de personal 1 /	Costo unitario bruto (pesos)			Número de plazas			Responsabilidad laboral	Ubicación	Costo total de la plantilla (Pesos)			
			Enero	Febrero	Marzo	Enero	Febrero	Marzo			Enero	Febrero	Marzo	Acumulado Enero-Marzo
CSEIIO	VELADOR DE PLANTEL 5NT	MANUAL	3,048.71	0.00	0.00	1			1	18	2,966.66	-	-	2,966.66
CSEIIO	VIGILANTE	MANUAL	8,226.13	8,226.13	8,226.12	1	1	1	3	OF	8,026.37	8,026.37	8,026.36	24,079.11
CSEIIO	VIGILANTE	MANUAL	8,226.13	8,226.13	8,226.12	1	1	1	3	OF	8,026.37	8,026.37	8,026.36	24,079.11
CSEIIO	VIGILANTE	MANUAL	8,226.13	8,226.13	8,226.12	1	1	1	3	OF	5,733.08	5,734.33	5,734.32	17,201.74
CSEIIO	VIGILANTE 10NT	MANUAL	10,630.90	9,808.86	9,808.85	1	1	1	1	04	5,433.88	4,613.37	3,856.69	13,903.93
CSEIIO	PROFESOR ASOCIADO B INV	DOCENTE	7,060.76	7,060.76	7,060.76	1	1	1	2	48	5,661.32	5,661.32	5,661.32	16,983.96
CSEIIO	PROFESOR ASOCIADO B INV	DOCENTE	7,060.76	7,060.76	7,060.76	1	1	1	2	08	5,661.32	5,661.32	5,661.32	16,983.96
CSEIIO	PROFESOR ASOCIADO B INV	DOCENTE	7,060.76	7,060.76	7,060.76	1	1	1	2	08	5,661.32	5,661.32	5,661.32	16,983.96
CSEIIO	PROFESOR ASOCIADO B INV	DOCENTE	7,060.76	7,060.76	7,060.76	1	1	1	2	1	5,661.32	5,661.32	5,661.32	16,983.96
CSEIIO	PROFESOR ASOCIADO B INV	DOCENTE		3,530.38				1					2,830.66	2,830.66
CSEIIO	PROFESOR ASOCIADO B INV	DOCENTE	7,060.76	7,060.76	7,060.76	1	1	1	2	46	5,661.32	5,661.32	5,661.32	16,983.96
CSEIIO	PROFESOR ASOCIADO B INV	DOCENTE	2,564.78	2,564.78	2,564.78	1	1	1	2	46	2,296.24	2,296.24	2,296.24	6,888.72
CSEIIO	PROFESOR ASOCIADO B INV	DOCENTE	10,425.92	10,425.92	10,425.92	1	1	1	2	47	8,338.80	8,338.80	8,338.80	25,016.40
CSEIIO	PROFESOR ASOCIADO B INV	DOCENTE	7,060.76	7,060.76	7,060.76	1	1	1	2	47	5,661.32	5,661.32	5,661.32	16,983.96
CSEIIO	SECRETARIA(O) DE PLANTEL	ADMINISTRATIVO	2,564.78	2,564.78	2,564.78	1	1	1	2	47	2,296.24	2,296.24	2,296.24	6,888.72
CSEIIO	PROFESOR ASOCIADO B INV	DOCENTE	7,060.76	7,060.76	7,060.76	1	1	1	2	49	5,661.32	5,661.32	5,661.32	16,983.96
CSEIIO	PROFESOR ASOCIADO B INV	DOCENTE	3,530.38			1			2	46	2,830.66			2,830.66
CSEIIO	PROFESOR ASOCIADO B INV	DOCENTE	10,425.92	10,425.92	10,425.92	1	1	1	2	49	8,338.80	8,338.80	8,338.80	25,016.40
CSEIIO	PROFESOR ASOCIADO B INV	DOCENTE	10,425.92	10,425.92	10,425.92	1	1	1	2	46	8,338.80	8,338.80	8,338.80	25,016.40
CSEIIO	INTENDENTE DE PLANTEL	ADMINISTRATIVO	2,026.64	2,026.64	2,026.64	1	1	1	2	46	1,937.46	1,937.46	1,937.46	5,812.38
CSEIIO	PROFESOR ASOCIADO B INV	DOCENTE		3,530.38	7,060.76			1	2				5,661.32	8,491.98
CSEIIO	PROFESOR ASOCIADO B INV	DOCENTE			3,530.38			1	2				2,830.66	2,830.66
CSEIIO	PROFESOR ASOCIADO B INV	DOCENTE	7,060.76	7,060.76	7,060.76	1	1	1	2	49	5,661.32	5,661.32	5,661.32	16,983.96
CSEIIO	DIRECTOR DE PLANTEL	ADMINISTRATIVO	12,850.76	12,850.76	12,850.76	1	1	1	4	46	9,853.64	9,853.64	9,853.64	29,560.92
CSEIIO	DIRECTOR DE PLANTEL	ADMINISTRATIVO	12,850.76	12,850.76	12,850.76	1	1	1	4	47	9,853.64	9,853.64	9,853.64	29,560.92
CSEIIO	DIRECTOR DE PLANTEL	ADMINISTRATIVO	12,850.76	12,850.76	12,850.76	1	1	1	4	48	9,853.64	9,853.64	9,853.64	29,560.92
CSEIIO	DIRECTORA DE PLANTEL	ADMINISTRATIVO	12,850.76	12,850.76	12,850.76	1	1	1	4	49	9,853.64	9,853.64	9,853.64	29,560.92
CSEIIO	PROFESOR ASOCIADO B INV	DOCENTE	7,060.76	7,060.76	7,060.76	1	1	1	2	46	5,661.32	5,661.32	5,661.32	16,983.96

Nombre y Firma
EMILIA GARCÍA GUZMÁN
DIRECTORA GENERAL

DESTINO DE LOS RECURSOS FEDERALES QUE RECIBEN UNIVERSIDADES E INSTITUCIONES DE EDUCACIÓN MEDIA SUPERIOR Y SUPERIOR
 En términos del artículo 39, fracción III del Decreto de Presupuesto de Egresos de la Federación para el Ejercicio Fiscal 2020
 Desglose del gasto corriente de operación
 Cifras acumuladas desde enero al periodo que se reporta

Fracción III

Universidad / Institución	Gasto Corriente de Operación (Pesos)											
	Materiales y Suministros			Servicios Generales			Otros			Total		
	Enero-Enero	Enero-Febrero	Enero-Marzo	Enero-Enero	Enero-Febrero	Enero-Marzo	Enero-Enero	Enero-Febrero	Enero-Marzo	Enero-Enero	Enero-Febrero	Enero-Marzo
SUBSIDIO FEDERAL PARA ORGANISMOS DESCENTRALIZADOS ESTATALES / COLEGIO SUPERIOR PARA LA EDUCACIÓN INTEGRAL INTERCULTURAL DE OAXACA	89,216.90	131,186.90	1,930,427.62	287,477.55	653,520.65	1,669,189.46	0.00	0.00	0.00	376,694.45	784,707.55	3,599,617.08


 Nombre / Firma
 EMILIA GARCÍA GUZMÁN
 DIRECTORA GENERAL

Gobierno del Estado de Oaxaca
 UR: 508 - COLEGIO SUPERIOR PARA LA EDUCACIÓN INTEGRAL INTERCULTURAL DE OAXACA
 UE: 001 - COLEGIO SUPERIOR PARA LA EDUCACIÓN INTEGRAL INTERCULTURAL DE OAXACA
 Estado de Situación Financiera
 Al 31 de octubre de 2019
 (Pesos)

Oaxaca



CONCEPTO	EJERCICIO FISCAL 2019	CONCEPTO	EJERCICIO FISCAL 2019
ACTIVO		PASIVO	
ACTIVO CIRCULANTE		PASIVO CIRCULANTE	
EFFECTIVO Y EQUIVALENTES	16,911,313.58	CUENTAS POR PAGAR A CORTO PLAZO	14,522,511.42
DERECHOS A RECIBIR EFECTIVO O EQUIVALENTES	26,381,494.07	Total de PASIVO CIRCULANTE	14,522,511.42
Total de ACTIVO CIRCULANTE	43,292,807.65	TOTAL PASIVO	14,522,511.42
ACTIVO NO CIRCULANTE		HACIENDA PÚBLICA/PATRIMONIO	
BIENES INMUEBLES, INFRAESTRUCTURA Y CONSTRUCCIONES EN PROCESO	5,569,723.52	HACIENDA PÚBLICA/PATRIMONIO GENERADO	0
BIENES MUEBLES	10,707,826.35	RESULTADOS DE EJERCICIO (AHORRO/ DESAHORRO)	22,745,340.94
DEPRECIACIÓN, DETERIORO Y ARMORTIZACIÓN ACUMULADA DE BIENES	-3,603,130.96	RESULTADOS DE EJERCICIOS ANTERIORES	-2,315,190.30
Total de ACTIVO NO CIRCULANTE	12,674,418.91	RECTIFICACIONES DE RESULTADOS DE EJERCICIOS ANTERIORES	20,430,150.64
TOTAL DE ACTIVOS	55,967,226.56	Total de HACIENDA PÚBLICA/PATRIMONIO GENERADO	20,430,150.64
		TOTAL HACIENDA	20,430,150.64
		Resultados del Ejercicio (Ahorro/Desahorro)	21,014,564.50
		Total de Pasivo y Patrimonio/Hacienda Pública	55,967,226.56

JEFE DEL DEPARTAMENTO DE CONTABILIDAD

C.P. LUIS ANTONIO SANTOS LOPEZ

Lugar y fecha de generación: Reyes Manterón, Oaxaca; a 02 de DICIEMBRE de 2019

DIRECTOR ADMINISTRATIVO

C.P. MARÍA ANTONIO REYES BAUTISTA

DIRECTORA GENERAL

PROFRA. EMILIA CÁRCIA GUZMÁN



2016-2022
 COLEGIO SUPERIOR
 PARA LA EDUCACIÓN
 INTEGRAL INTERCULTURAL
 DE OAXACA

Gobierno del Estado de Oaxaca
 UR: 508 - COLEGIO SUPERIOR PARA LA EDUCACIÓN INTEGRAL INTERCULTURAL DE OAXACA
 UE: 001 - COLEGIO SUPERIOR PARA LA EDUCACIÓN INTEGRAL INTERCULTURAL DE OAXACA
 Estado de Actividades
 Del 1° al 31 de octubre de 2019
 (Pesos)

Oaxaca



CONCEPTO	EJERCICIO FISCAL 2019	CONCEPTO	EJERCICIO FISCAL 2019
INGRESOS Y OTROS BENEFICIOS		GASTOS Y OTRAS PÉRDIDAS	
PARTICIPACIONES, APORTACIONES, CONVENIOS, INCENTIVOS DERIVADOS DE LA COLABORACION FISCAL,	13,062,433.40	TRANSFERENCIAS, ASIGNACIONES, SUBSIDIOS Y OTRAS AYUDAS	19,064,552.02
FONDOS DISTINTOS DE APORTACIONES, TRANSFERENCIAS, ASIGNACIONES, SUBSIDIOS Y SUBVENCIONES,	13,062,433.40	TRANSFERENCIAS INTERNAS Y ASIGNACIONES AL SECTOR PÚBLICO	19,064,552.02
TRANSFERENCIAS, ASIGNACIONES, SUBSIDIOS Y SUBVENCIONES, Y PENSIONES Y JUBILACIONES	13,062,433.40	OTROS GASTOS Y PÉRDIDAS EXTRAORDINARIAS	514,732.99
TOTAL DE INGRESOS Y OTROS BENEFICIOS		ESTIMACIONES, DEPRECIACIONES, DETERIOROS, OBSOLESCENCIA Y AMORTIZACIONES	514,732.99
		TOTAL DE GASTOS Y OTRAS PERDIDAS	19,579,285.01
		DESAHORRO NETO DEL EJERCICIO	-6,516,851.61

JEFE DEL DEPARTAMENTO DE CONTABILIDAD

CP. LUIS ANTONIO SANTOS LOPEZ

DIRECTOR ADMINISTRATIVO

CP. MARIO ANTONIO REYES BAUTISTA

DIRECTORA GENERAL

PROFRA. ENZA GARCIA GUZMAN







**Colegio Superior para la Educación Integral
Intercultural de Oaxaca**

**ESTADO DE FLUJO DE EFECTIVO
DEL 01 AL 31 DE OCTUBRE DE 2019
(EN MILES DE PESOS)**

		Periodo actual	Periodo anterior
Flujos de Efectivo de las Actividades de Operación			
Origen			
Transferencias, Asignaciones y Subsidios y Otras ayudas		10,818.49	11,460.55
42210	Transferencias Internas y Asignaciones al Sector Público	13,062.43	17,925.52
21121	Deudas por adq. de bienes y contrat. De serv. por pagar a c.p.	0.00	0.00
21151	transferencias Internas y Asignaciones al Sector Público	1,315.59	-9,392.07
21171	Retenciones de impuestos por pagar a c.p.	-2,998.33	2,919.57
21172	Retenciones del sistema de seg. Social por pagar a c.p.	0.00	-90.13
21179	Otras retenciones y contribuciones por pagar a c.p.	-587.56	99.18
21192	Ministraciones de fondos por pagar a c.p.	0.00	0.00
21194	Cuentas por pagar por prestamos otorgados	0.00	0.00
21199	Otras cuentas por pagar a c.p.	26.35	-1.52
Otros Ingresos			
Aplicación		15,377.10	2,163.11
	Servicios Personales		
	Materiales y Suministros		
	Servicios Generales		
	Resultados de Ejercicios Anteriores	0.00	0.00
11229	Otras cuentas por cobrar		
11239	Otros deudores diversos por cobrar a c.p.	-3,687.45	-36,097.76
Transferencias, Asignaciones y Subsidios y Otras Ayudas			
52110	Transferencias Internas y Asignaciones al Sector Público	19,579.29	38,260.87
Flujos netos de Efectivo por Actividades de Operación			
Aplicación			
	Bienes Inmuebles y Muebles	-514.73	0.00
Incremento/Disminución Neta en el efectivo y Equivalente al Efe		-4,558.61	9,297.45
11131	Efectivo y Equivalentes al Inicio del Ejercicio	21,469.93	12,172.48
11131	Efectivo y Equivalentes al Final del Ejercicio	16,911.31	21,469.93


 MARIO ANTONIO SANTOS LOPEZ
 JEFE DEL DEPTO. DE CONTABILIDAD
 Calle Comercio No. 304, Colonia Reforma
 CP 68000 Oaxaca, Oax.
 TEL. (951) 523624 523925
 CORREO: CSO@EDU.OAX.MX
 WWW: WWW.CSO@EDU.OAX.MX

REVISO


 CIP MARIO ANTONIO REYES BAUTISTA
 COLEGIO SUPERIOR DIRECTOR ADMINISTRATIVO
 FAMILIA EDUCACION
 INTE. FA. INTERCULTURAL
 DE OAXACA
 DIRECCION ADMINISTRATIVA

Gobierno del Estado de Oaxaca
 UR: 508 - COLEGIO SUPERIOR PARA LA EDUCACIÓN INTEGRAL INTERCULTURAL DE OAXACA
 UE: 001 - COLEGIO SUPERIOR PARA LA EDUCACIÓN INTEGRAL INTERCULTURAL DE OAXACA
 Estado de Situación Financiera
 Al 30 de noviembre de 2019
 (Pesos)



CONCEPTO	EJERCICIO FISCAL 2019	CONCEPTO	EJERCICIO FISCAL 2019
ACTIVO		PASIVO	
ACTIVO CIRCULANTE		PASIVO CIRCULANTE	
EFFECTIVO Y EQUIVALENTES	8,592,500.02	CUENTAS POR PAGAR A CORTO PLAZO	25,482,926.13
DERECHOS A RECIBIR EFECTIVO O EQUIVALENTES	36,114,859.75	Total de PASIVO CIRCULANTE	25,482,926.13
Total de ACTIVO CIRCULANTE	44,707,359.77	TOTAL PASIVO	25,482,926.13
ACTIVO NO CIRCULANTE		HACIENDA PÚBLICA/PATRIMONIO	
BIENES INMUEBLES, INFRAESTRUCTURA Y CONSTRUCCIONES EN PROCESO	5,569,723.52	HACIENDA PÚBLICA/PATRIMONIO GENERADO	0
BIENES MUEBLES	10,707,826.35	RESULTADOS DE EJERCICIO (AHORRO/ DESAHORRO)	22,745,340.94
DEPRECIACIÓN, DETERIORO Y ARMORTIZACIÓN ACUMULADA DE BIENES	-3,603,130.96	RESULTADOS DE EJERCICIOS ANTERIORES	-2,315,190.30
Total de ACTIVO NO CIRCULANTE	12,674,418.91	RECTIFICACIONES DE RESULTADOS DE EJERCICIOS ANTERIORES	20,430,150.64
		Total de HACIENDA PÚBLICA/PATRIMONIO GENERADO	20,430,150.64
TOTAL DE ACTIVOS	57,381,778.68	TOTAL HACIENDA	11,468,701.91
		Resultados del Ejercicio (Ahorro/Desahorro)	11,468,701.91
		Total de Pasivo y Patrimonio/Hacienda Pública	57,381,778.68

[Signature]
 JEFE DEL DEPARTAMENTO DE CONTABILIDAD
 C.P. LUIS ANTONIO SANTOS LOPEZ

Lugar y fecha de generación: Reyes Mantecón, Oaxaca, a 13 de ENERO de 2020.
 Pero protesta de decir verdad declaramos que los estados financieros y sus Notas son razonablemente correctos y de responsabilidad del emisor.

[Signature]
 DIRECTOR ADMINISTRATIVO
 C.P. MARCO ANTONIO REYES BAUTISTA



[Signature]
 DIRECTORA GENERAL
 PROFRA. EMILIA CARMITA GUZMAN

COLEGIO SUPERIOR
 PARA LA EDUCACIÓN
 INTEGRAL INTERCULTURAL
 DE OAXACA

Gobierno del Estado de Oaxaca
 UR: 508 - COLEGIO SUPERIOR PARA LA EDUCACIÓN INTEGRAL INTERCULTURAL DE OAXACA
 UE: 001 - COLEGIO SUPERIOR PARA LA EDUCACIÓN INTEGRAL INTERCULTURAL DE OAXACA
 Estado de Actividades
 Del 1° al 30 de noviembre de 2019
 (Pesos)




CONCEPTO	EJERCICIO FISCAL 2019	CONCEPTO	EJERCICIO FISCAL 2019
INGRESOS Y OTROS BENEFICIOS		GASTOS Y OTRAS PÉRDIDAS	
PARTICIPACIONES, APORTACIONES, CONVENIOS, INCENTIVOS DERIVADOS DE LA COLABORACION FISCAL, FONDOS DISTINTOS DE APORTACIONES, TRANSFERENCIAS, ASIGNACIONES, SUBSIDIOS Y SUBVENCIONES, TRANSFERENCIAS, ASIGNACIONES, SUBSIDIOS Y SUBVENCIONES, Y PENSIONES Y JUBILACIONES	16,969,837.77	TRANSFERENCIAS, ASIGNACIONES, SUBSIDIOS Y OTRAS AYUDAS	26,515,700.36
TOTAL DE INGRESOS Y OTROS BENEFICIOS	16,969,837.77	TRANSFERENCIAS INTERNAS Y ASIGNACIONES AL SECTOR PÚBLICO	26,515,700.36
		TOTAL DE GASTOS Y OTRAS PERDIDAS	26,515,700.36
		DESAHORRO NETO DEL EJERCICIO	-9,545,862.59

[Signature]
 JEFE DEL DEPARTAMENTO DE CONTABILIDAD
 C.P. LUIS ANTONIO SANTOS LOPEZ

Lugar y fecha de generación: Reyes Mantecón, Oaxaca, a 19 de ENERO de 2020.
 Bajo protesta de decir verdad declaramos que los estados financieros y sus Notas son razonables en su conjunto, de la responsabilidad del emisor.

[Signature]
 DIRECTOR ADMINISTRATIVO
 C.P. MARIC ANTONIO REYES BAUTISTA



[Signature]
 DIRECTORA GENERAL
 PROFR. ENITA GARCÍA CUZMAN



**Colegio Superior para la Educación Integral
Intercultural de Oaxaca**

**ESTADO DE FLUJO DE EFECTIVO
DEL 01 AL 30 DE NOVIEMBRE DE 2019
PESOS**

		Periodo actual	Periodo anterior
Flujos de Efectivo de las Actividades de Operación			
Origen			
Transferencias, Asignaciones y Subsidios y Otras ayudas		27,930,252.48	10,818,490.61
42210	Transferencias Internas y Asignaciones al Sector Público	16,969,837.77	13,062,433.40
21121	Deudas por adq. de bienes y contrat. De serv. por pagar a c.p.	0.00	0.00
21151	transferencias Internas y Asignaciones al Sector Público	6,912,356.34	1,315,593.14
21171	Retenciones de impuestos por pagar a c.p.	3,081,317.11	-2,998,327.96
21172	Retenciones del sistema de seg. Social por pagar a c.p.	498,628.22	0.00
21179	Otras retenciones y contribuciones por pagar a c.p.	475,292.43	-587,562.56
21192	Ministraciones de fondos por pagar a c.p.	0.00	0.00
21194	Cuentas por pagar por prestamos otorgados	0.00	0.00
21199	Otras cuentas por pagar a c.p.	-7,179.39	26,354.59
Otros Ingresos			
Aplicación		36,249,066.04	15,377,104.03
Servicios Personales			
Materiales y Suministros			
Servicios Generales			
Resultados de Ejercicios Anteriores		0.00	0.00
11229	Otras cuentas por cobrar		
11239	Otros deudores diversos por cobrar a c.p.	9,733,365.68	-3,687,447.99
Transferencias, Asignaciones y Subsidios y Otras Ayudas			
52110	Transferencias Internas y Asignaciones al Sector Público	26,515,700.36	19,579,285.01
Flujos netos de Efectivo por Actividades de Operación			
Aplicación			
Bienes Inmuebles y Muebles		0.00	-514,732.99
Incremento/Disminución Neta en el efectivo y Equivalente al Efe		-8,318,813.56	-4,558,613.42
11131	Efectivo y Equivalentes al Inicio del Ejercicio	16,911,313.58	21,469,927.00
11131	Efectivo y Equivalentes al Final del Ejercicio	8,592,500.02	16,911,313.58

ELABORO

C.P. LUIS ANTONIO SANTOS LOPEZ
JEFE DEL DEPTO. DE CONTABILIDAD
Calle Palmeras No. 304, Colonia Reforma
C.P. 68080 Oaxaca, Oax.
Tels. 01(951) 5203924, 5203925
cseio@cseio.edu.mx
<http://www.cseio.edu.mx>

REVISO





Estado de Situación Financiera
 Al 31 de diciembre de 2019
 (Pesos)

CONCE	EJERCICIO FISCAL 2019	CONCEPTO	EJERCICIO FISCAL 2019
ACTIVO		PASIVO	
ACTIVOANTE		PASIVO CIRCULANTE	
EFEQUIVALENTES	14,326,555.00	CUENTAS POR PAGAR A CORTO PLAZO	23,954,865.80
DERECIBIR EFECTIVO O EQUIVALENTES	10,895,857.52	Total de PASIVO CIRCULANTE	23,954,865.80
Total PASIVO CIRCULANTE	25,222,412.52	TOTAL PASIVO	23,954,865.80
ACTIVOILANTE		HACIENDA PÚBLICA/PATRIMONIO	
BIENEABLES, INFRAESTRUCTURA Y CONSTRUCCIONES EN PROCESO	5,569,723.52	HACIENDA PÚBLICA/PATRIMONIO GENERADO	
BIENILES	10,707,826.35	RESULTADOS DE EJERCICIO (AHORRO/ DESAHORRO)	0
DEPN, DETERIORO Y ARMORTIZACIÓN ACUMULADA DE BIENES	-4,117,863.95	RESULTADOS DE EJERCICIOS ANTERIORES	22,745,340.94
Total PASIVO NO CIRCULANTE	12,159,685.92	RECTIFICACIONES DE RESULTADOS DE EJERCICIOS ANTERIORES	-2,315,190.30
		Total de HACIENDA PÚBLICA/PATRIMONIO GENERADO	20,430,150.64
		TOTAL HACIENDA	20,430,150.64
TOTIVOS	37,382,098.44	Resultados del Ejercicio (Ahorro/Desahorro)	-7,002,918.00
		Total de Pasivo y Patrimonio/Hacienda Pública	37,382,098.44

JEFE DEL DEPARTAMENTO DE CONTABILIDAD

C.P. LUIS ANTONIO SANTOS LOPEZ

Bajo protesta de decir verdad declaramos que los estados financieros y sus Notas son razonablemente correctos y responsabilidad del emisor.

DIRECTOR ADMINISTRATIVO

C.P. MARIO ANTONIO REYES BAUTISTA

Original/1



2016-2022
 COLEGIO SUPERIOR
 PARA LA EDUCACIÓN
 INTEGRAL INTERCULTURAL
 DE OAXACA

DIRECTORA GENERAL

PROFRA. EMILIA GARCÍA GUZMÁN

Gobierno del Estado de Oaxaca
 UR: 508 - COLEGIO SUPERIOR PARA LA EDUCACIÓN INTEGRAL INTERCULTURAL DE OAXACA
 UE: 001 - COLEGIO SUPERIOR PARA LA EDUCACIÓN INTEGRAL INTERCULTURAL DE OAXACA
 Estado de Actividades
 Del 1° al 31 de diciembre de 2019
 (Pesos)

Oaxaca



Gobierno del Estado

CONCE	EJERCICIO FISCAL 2019	CONCEPTO	EJERCICIO FISCAL 2019
INGRESIOS BENEFICIOS		CASTOS Y OTRAS PÉRDIDAS	
PARTICIPACIONES, APORTACIONES, CONVENIOS, INCENTIVOS DERIVADOS DE LA COLABORACION FISCAL, OTROS DISTINTOS DE APORTACIONES, TRANSFERENCIAS, ASIGNACIONES, SUBSIDIOS Y SUBVENCIONES, TRANSFERENCIAS, ASIGNACIONES, SUBSIDIOS Y SUBVENCIONES, Y PENSIONES Y JUBILACIONES	43,886,308.31	TRANSFERENCIAS, ASIGNACIONES, SUBSIDIOS Y OTRAS AYUDAS	61,843,195.23
CONGRESOS Y OTROS BENEFICIOS	43,886,308.31	TRANSFERENCIAS INTERNAS Y ASIGNACIONES AL SECTOR PÚBLICO	61,843,195.23
	43,886,308.31	OTROS GASTOS Y PÉRDIDAS EXTRAORDINARIAS	514,732.99
		ESTIMACIONES, DEPRECIACIONES, DETERIOROS, OBSOLESCENCIA Y AMORTIZACIONES	514,732.99
		TOTAL DE GASTOS Y OTRAS PERDIDAS	62,357,928.22
		DESAHORRO NETO DEL EJERCICIO	-18,471,619.91

JEFE DEL DEPARTAMENTO DE CONTABILIDAD

C.P. LUIS ANTONIO SANTOS LOPEZ

DIRECTOR ADMINISTRATIVO

C.P. MARIO ANTONIO REYES BAUTISTA

Página 1/2



2016-2022

COLEGIO SUPERIOR
 PARA LA EDUCACION
 INTEGRAL INTERCULTURAL
 DE OAXACA

DIRECTORA GENERAL

PROFRA. EMILIA GARCÍA FELIZMÁN



**Colegio Superior para la Educación Integral
Intercultural de Oaxaca**

**ESTADO DE FLUJO DE EFECTIVO
DEL 01 AL 31 DE DICIEMBRE DE 2019
PESOS**

		Periodo actual	Periodo anterior
Flujos de Efectivo de las Actividades de Operación			
Origen			
Transferencias, Asignaciones y Subsidios y Otras ayudas		42,358,247.98	27,930,252.48
42210	Transferencias Internas y Asignaciones al Sector Público	43,886,308.31	16,969,837.77
21121	Deudas por adq. de bienes y contrat. De serv. por pagar a c.p.	0.00	0.00
21151	transferencias Internas y Asignaciones al Sector Público	8,186,983.33	6,912,356.34
21171	Retenciones de impuestos por pagar a c.p.	-3,119,233.47	3,081,317.11
21172	Retenciones del sistema de seg. Social por pagar a c.p.	1,011,555.80	498,628.22
21179	Otras retenciones y contribuciones por pagar a c.p.	-680,103.14	475,292.43
21192	Ministraciones de fondos por pagar a c.p.	-3,608,850.61	0.00
21194	Cuentas por pagar por prestamos otorgados	0.00	0.00
21199	Otras cuentas por pagar a c.p.	-3,318,412.24	-7,179.39
Otros Ingresos			
Aplicación		36,624,193.00	36,249,066.04
Servicios Personales			
Materiales y Suministros			
Servicios Generales			
Resultados de Ejercicios Anteriores		0.00	0.00
11229	Otras cuentas por cobrar		
11239	Otros deudores diversos por cobrar a c.p.	-25,219,002.23	9,733,365.68
Transferencias, Asignaciones y Subsidios y Otras Ayudas			
52110	Transferencias Internas y Asignaciones al Sector Público	61,843,195.23	26,515,700.36
Flujos netos de Efectivo por Actividades de Operación			
Aplicación			
Bienes Inmuebles y Muebles		0.00	0.00
Incremento/Disminución Neta en el efectivo y Equivalente al Efe		5,734,054.98	-8,318,813.56
11131	Efectivo y Equivalentes al Inicio del Ejercicio	8,592,500.02	16,911,313.58
11131	Efectivo y Equivalentes al Final del Ejercicio	14,326,555.00	8,592,500.02

ELABORO

[Signature]
C.P. LUIS ANTONIO SANTOS LOPEZ
JEFE DEL DEPTO. DE CONTABILIDAD
Calle Palmeras No. 304, Colonia Retorma
C.P. 68080 Oaxaca, Oax.
Tels. 01(951) 5203924, 5203925
cseiiio@cseiiio.edu.mx
<http://www.cseiiio.edu.mx>

REVISO


 "COLEGIO SUPERIOR
 PARA LA EDUCACIÓN
 INTEGRAL INTERCULTURAL
 DE OAXACA"
[Signature]
 ANTONIO REYES-BAUTISTA
 DIRECTOR ADMINISTRATIVO




GOBIERNO DEL ESTADO
DE OAXACA

Oaxaca



NOTAS A LOS ESTADOS FINANCIEROS

DEL 01 DE ENERO AL 31 DE DICIEMBRE DE 2019.
(PESOS)

Remito informe relacionado con la Información Financiera del Colegio Superior para la Educación Integral Intercultural de Oaxaca del periodo del 1° de Enero al 31 de Diciembre de 2019.

NOTAS DE DESGLOSE

I) NOTAS AL ESTADO DE SITUACION FINANCIERA

El estado de Situación Financiera tiene como propósito mostrar información relativa a los recursos y obligaciones de la entidad.

ACTIVO

CUENTAS	EJERCICIO FISCAL 2019	EJERCICIO FISCAL 2018
ACTIVO CIRCULANTE		
Efectivo Equivalentes	14'326,555	43'483,278
Derechos a recibir efectivo y Esquemas	10'985,858	18'380,198
Total de Activo Circulante	25'222,413	61'863,476
Bienes Inmuebles	5'569,724	5'569,724
Bienes Muebles	10'707,826	10'707,526
Depreciación, Deterioro y amortización Acumulada de Bienes e Intangibles	-4'117,964	-2'058,932
Total de Activo no Circulante	12'159,686	14'218,618
TOTAL DE ACTIVOS	37'382,098	76'082,094



GOBIERNO DEL ESTADO
DE OAXACA

Oaxaca



ACTIVO CIRCULANTE

Efectivo y Equivalentes

El rubro de efectivo y equivalentes al 31 de Diciembre del ejercicio fiscal 2019, representa los recursos disponibles de la Entidad, saldo que se refleja en las siguientes cuentas bancarias

CUENTA BANCARIA	INSTITUCION BANCARIA	IMPORTE 2019	IMPORTE 2018
00261070130475936	Banamex	24,023	382,843
012610001100155986	BBVA Bancomer	2,414	6,357
012610001104759715	BBVA Bancomer	82,724	29'010,066
0126100011007254479	BBVA Bancomer	4,378	4,378
012610001107254042	BBVA Bancomer	208,072	5,353,620
012610001112638624	BBVA Bancomer	0	430,235
012610001112638462	BBVA Bancomer	48,136	1,308,653
012610001112638543	BBVA Bancomer	716,741	3,126,717
012610001112638970	BBVA Bancomer	4,958	4,958
012610001112609873	BBVA Bancomer	7	179,316
012610001112608049	BBVA Bancomer	13,334	0
012610001112375864	BBVA Bancomer	87,471	1,730,618
012610001120720333	BBVA Bancomer	61,800	623,150
012610001126276551	BBVA Bancomer	2'834,695	0
012610001126277521	BBVA Bancomer	9'030,769	0
012610001126278096	BBVA Bancomer	260,994	0
012610001126277877	BBVA Bancomer	203,658	0
012610001126278177	BBVA Bancomer	109,153	0
012610001126277958	BBVA Bancomer	81,219	0
012610001126277602	BBVA Bancomer	48,967	0
012610001126277440	BBVA Bancomer	503,038	0

Cantidad que se le asignó a la administradora para solventar los gastos durante el ejercicio, en el rubro de gastos de operación y servicios personales, para el buen funcionamiento de las actividades del Colegio Superior para la Educación Integral Intercultural de Oaxaca.



GOBIERNO DEL ESTADO
DE OAXACA

Oaxaca



Derechos a recibir Efectivo o Equivalentes

En el rubro de Derechos a recibir Efectivo y Equivalentes (Otros deudores diversos por cobrar a C.P) el saldo que se expresa en el Estado de Situación Financiera al 31 de Diciembre del 2019, corresponden a las provisiones por retenciones de nómina del mes de Diciembre del presente año, integrándose de la siguiente forma: Subsidio al empleo, Impuestos Sobre Sueldos y Salarios (ISSS) contribuciones: IMSS, Seguro de Vida, personal administrativo, base confianza, seguros de vida MMS, IMSS, Cesantía y Vejez, Crédito Infonavit, Cabe señalar que en este rubro se contempla el saldo por \$1'581,010.56 (Un Millón Quinientos Ochenta y Un Mil Diez Pesos 56/100 M.N.), Otros Deudores Diversos por Cobrar, en cantidad de \$9'314,846.96 (Nueve Millones Trescientos Catorce Mil Ochocientos Cuarenta y Seis Pesos 96/100 M.N.) que al 31 de Diciembre, y en este ejercicio forma parte de Adeudos de Ejercicios Anteriores

ACTIVO NO CIRCULANTE

No circulante

El saldo del rubro de Activo no circulante asciende a la cantidad de \$16'277,549.87, integrada por:

Bienes Inmuebles

Representa el valor total de los bienes inmuebles del Colegio Superior para la Educación Integral Intercultural de Oaxaca, se integra principalmente por terrenos, el cual asciende a la cantidad de \$ 5'569,723.

Bienes Muebles

Representa el valor total de los bienes muebles del Colegio Superior para la Educación Integral Intercultural de Oaxaca, el cual se integra principalmente por equipos de cómputo y de tecnología de la información; automóviles; herramientas y maquinas-herramientas; instrumental médico y de laboratorio; equipos y aparatos audiovisuales, entre otros y que son necesarios para el desarrollo de las actividades del colegio, como se muestra a continuación:

CONCEPTO	IMPORTE 2019	IMPORTE 2018
Muebles De Oficina Y Estantería	707,728	707,728
Muebles Excepto De Oficina Y Estantería	48,357	48,357
Equipo De Cómputo Y De Tecnología De La Información	3'069,489	3'069,489
Otros Mobiliarios Y Equipos De Administración	217,470	217,470
Equipos Y Aparatos Audiovisuales	1'995,406	1'995,406
Cámaras Fotográficas Y De Video	170,999	170,999
Otro Mobiliario Y Equipo Educativo Y Recreativo	40,094	40,094
Equipo Médico Y De Laboratorio	1,072,656	1,072,656



GOBIERNO DEL ESTADO
DE OAXACA

Oaxaca



CSEHO

Instrumental Médico Y De Laboratorio	23,447	23,447
Automóviles Y Camiones	2'840,960	2'840,960
Equipo De Defensa Y Seguridad	3,500	3,500
Maquinaria y Equipo Industrial	97,530	97,530
Sistemas De Aire Acondicionado, Calefacción Y De Refrigeración Industrial Y Comercial	192,617	192,617
Equipo De Comunicación Y Telecomunicación	96,596	96,596
Equipos De Generación Eléctrica Aparatos Y Accesorios Eléctricos	9,140	9,140
Máquinas – Herramienta	36,580	36,580
Otros Equipos	46,635	46,635
Bienes Artísticos, Culturales y Científicos	38,621	38,621
TOTAL	10'707,826	10'707,826

En el rubro de Depreciación, Deterioro Y Amortización Acumulada De Bienes e Intangibles, el cual asciende al importe de \$ 4'117,863.95, se determinaron los siguientes:

CONCEPTO	2019	2018
Depreciación de Mobiliario y Equipo de Oficina	702,078	351,039.36
Depreciación Equipo de Computo	1'715,043	857,521.57
Depreciación Equipo de Transporte	1'420,480	710,240.00
Depreciación Maquinaria	222,388	82,256.81
Depreciación Herramientas	57,874	57,874.25

PASIVO: Son obligaciones presentes del colegio, virtualmente ineludibles, identificadas, cuantificadas en términos monetarios y que representan una disminución futura de beneficios económicos, derivadas de operaciones ocurridas en el pasado que han afectado económicamente a dicho ente, el cual asciende a la cantidad de \$21'881,466.71 y se integra de la siguiente manera:

Pasivo Circulante: Está constituido por las obligaciones del colegio, cuyo vencimiento se produce dentro de un año.

Cuentas por Pagar a Corto Plazo

El saldo de este rubro asciende a la cantidad de \$21,881,466.71 y muestra la obligaciones contraídas por el colegio para el desarrollo de sus funciones en el ejercicio 2019 y está integrado principalmente por otras prestaciones sociales y económicas; deudas por adquisición de bienes y contratación de servicios; otras retenciones y contribuciones; entre otras.



GOBIERNO DEL ESTADO
DE OAXACA

Oaxaca



CONCEPTOS	IMPORTE 2019	IMPORTE 2018
Deudas por Adquisición de Bienes y Contratación de Servicios por Pagar a Corto Plazo	99,363	1,243,374
Transferencias Internas y Asignaciones al Sector Público	20'010,489	10'644,652
Retenciones de Impuestos por Pagar a Corto Plazo	7,086	9'414,456
Retenciones del Sistema de Seguridad Social por Pagar a Corto Plazo	1'510,184	824,761
Otras Retenciones y Contribuciones por Pagar a Corto Plazo	0	792,101
Ministración de Fondos Por Pagar a CP	0	0
Otras Cuentas por Pagar a Corto Plazo	254,344	25'796,397
TOTAL	21'881,447	48'715,741

HACIENDA PÚBLICA/PATRIMONIO

CUENTAS	EJERCICIO FISCAL 2019	EJERCICIO FISCAL 2018
HACIENDA PÚBLICA/PATRIMONIO GENERADO		
Resultados de Ejercicio (ahorro/Desarrollo)	-192,475	-556,647
Resultado de ejercicios Anteriores	20'835,990	20'835,990
Total de Hacienda Pública/Patrimonio Generado	18'328,325	20'279,342
Resultado del Ejercicio (Ahorro/Desarrollo)	21'099,042	18'203,608



GOBIERNO DEL ESTADO
DE OAXACA

Oaxaca



La cuenta de Hacienda Pública/Patrimonio, refleja un saldo al 31 de Diciembre, la cantidad de \$ 18'328,325 (Dieciocho Millones Trescientos Veintiocho Mil Trescientos Veinticinco Pesos) que representa la acumulación de resultados de ejercicios anteriores.

Resultado del Ejercicio (ahorro/Desarrollo) asciende a la cantidad de \$21'099,042 (Veintiún Millones Noventa y Nueve Mil Cuarenta y Dos Pesos).

NOTAS AL ESTADO DE ACTIVIDADES

Muestra el resultado de las operaciones de la entidad correspondiente al periodo al 31 de Diciembre, integrado de la siguiente forma:

CUENTAS	EJERCICIO FISCAL 2019	EJERCICIO FISCAL 2018
INGRESOS Y OTROS BENEFICIOS		
PARTICIPACIONES, TRANSFERENCIAS, SUBSIDIOS Y OTRAS AYUDAS	210'972,234	196'576,944
APORTACIONES, ASIGNACIONES,		
TOTAL DE INGRESOS Y OTROS BENEFICIOS	210'972,234	196'576,944
GASTOS Y OTRAS PERDIDAS	213'842,821	189'225,990
TRASNFERENCIAS INTERNAS ASIGNACIONES AL SECTOR PUBLICO Y	213'842,821	189'225,990
ESTIMACIONES, DETERIOROS, AMORTIZACIONEZ DEPRECIACIONES, OBSELESCENCIAS Y	2'058,932	2'058,932
OTROS GASTOS Y PERDIDAS EXTRAORDINARIAS	2'058,932	2'058,932
TOTAL DE GASTOS Y OTRAS PERDIDAS	215'901,753	191'284,922
AHORRO NETO DEL EJERCICIO	-4'929,519	5'292'022

Ingresos y Otros Beneficios

Los ingresos corresponden a los recursos recaudados correspondiente al periodo al 31 de Diciembre del 2019, el cual asciende a un importe de \$210'972,234



GOBIERNO DEL ESTADO
DE OAXACA

Oaxaca



(Doscientos Diez Millones Novecientos Setenta y Dos Mil Doscientos Treinta y Cuatro Pesos) recursos que fueron comprometidos y devengados durante el periodo del ejercicio 2019.

Gastos y Otras Pérdidas

El rubro de Gastos y Otras Pérdidas, corresponden a lo devengado por la Entidad durante el periodo al 31 de Diciembre del 2019, por la cantidad de: \$213'842,821 (Doscientos Trece Millones Ochocientos Cuarenta y Dos Mil Ochocientos Veintiún Pesos) integrado de la siguiente manera:

Transferencias, Asignaciones, Subsidios y Otras Ayudas.

- a) Transferencias Internas y Asignaciones al Sector Público, refleja un saldo de \$213'842,821 (Doscientos Trece Millones Ochocientos Cuarenta y Dos Mil Ochocientos Veintiún Pesos), correspondiente a recursos que fueron comprometidos y devengados en los rubros de: Servicios personales, Materiales y Suministros, Servicios Generales durante el periodo: al 31 de Diciembre del 2019.

Subsidios y Subvenciones

Ahorro Neto del Ejercicio

En el Estado de Actividades en el período comprendido del 01 de Enero al 31 de Diciembre del 2019, refleja un Des-Ahorro Neto del Ejercicio por la cantidad de \$-4'929,519 (Cuatro Millones Novecientos Veintinueve Mil Quinientos Diecinueve Pesos).



GOBIERNO DEL ESTADO
DE OAXACA

Oaxaca



CSEHO

NOTAS DE MEMORIA (CUENTAS DE ORDEN)

Las cuentas de orden se utilizan para registrar movimientos de valores que no afecten o modifiquen el balance del ente contable, sin embargo, su incorporación en libros es necesaria con fines de recordatorio contable, de control y en general sobre los aspectos administrativos, o bien, para consignar sus derechos o responsabilidades contingentes que puedan, o no, presentarse en el futuro. En virtud de que este ente registra los momentos contables en cuentas de orden y estas son afectadas de acuerdo momento contable por lo que al cierre del ejercicio no presentan saldo de dichas cuentas.



GOBIERNO DEL ESTADO
DE OAXACA

Oaxaca



NOTAS DE GESTIÓN ADMINISTRATIVA

1. Introducción:

En el Colegio Superior para la Educación Integral Intercultural de Oaxaca., se registran los Ingresos recibidos, así como, la correcta aplicación de los Egresos tomando como base el techo financiero de lo Presupuestado, respetando la normatividad para finalmente ser registrados en la Contabilidad General. Además, de Controlar el Inventario de los Bienes Muebles. Se controla el Programa Financiero, integrando en la totalidad las operaciones registradas en las cuentas para conformar la Cuenta Pública. Se ejerce los actos de dominio del patrimonio del Colegio se aceptan donaciones hagan al Organismo. Se elaboran los Proyectos de Inversión, de acuerdo a la normatividad el Organismo.

2. Describir el panorama Económico y Financiero:

El Colegio Superior para la Educación Integral Intercultural de Oaxaca; se apalanca de las aportaciones que le realiza Secretaria de Educación Media Superior mismas que incluyen subsidio 80% del total de ingresos obtenidos en el 2019 y 20% aportación del Gobierno del Estado.

3. Autorización e Historia:

- a) Fecha de creación del Colegio Superior para la Educación Integral Intercultural de Oaxaca. Mediante decreto del ejecutivo en fecha catorce de enero del dos mil tres, publicado en el Periódico Oficial del Estado de Oaxaca; el primero de febrero del año dos mil tres.
- b) Principales cambios en su estructura (interna históricamente). No Aplica

4. Organización y Objeto Social:

- a) Objeto social. Impulsar actividades que promuevan el desarrollo integral de las poblaciones indígenas de Oaxaca. Fomentando la Educación y Capacitación Cultural y Técnica.



GOBIERNO DEL ESTADO
DE OAXACA

Oaxaca



CSEHO

- b) Principal actividad: Impartir Educación Superior, Media Superior de Adultos, Formación para el Trabajo y Educación Artística en cualquiera de sus modalidades.

Escuelas del sector público que combinan diversos niveles de educación

- c) Ejercicio fiscal

Enero – Diciembre 2019

- d) Régimen jurídico

Persona Moral sin fines de Lucro, Actividad: Escuelas del sector público que combinan diversos niveles de educación

- e) Consideraciones fiscales del ente:

- Presentar la declaración y pago provisional mensual de retenciones de Impuesto Sobre la Renta por sueldos y salarios, asimilados a salarios, retenciones de servicios profesionales y retenciones realizadas por el pago de rentas de bienes inmuebles.
- Presentar la declaración anual del Impuesto Sobre la Renta donde informen sobre los pagos y retenciones de servicios profesionales.
- Presentar la declaración anual donde informen sobre las retenciones de los trabajadores que recibieron sueldos y salarios y trabajadores asimilados a salarios.
- Proporcionar la información del Impuesto al Valor Agregado (IVA) que se solicite en las declaraciones del Impuesto sobre la Renta.



GOBIERNO DEL ESTADO DE OAXACA

Oaxaca



Montos pagados por ayudas y subsidios Del Primer Trimestre 2020.

Concepto	Ayuda	Subsidio	Sector (económico o social)	Beneficiario	Clave	RFC	Monto Pagado
-----	-----	-----	-----	-----	-----	-----	-----

NO APLICA

Nota: no se ejercieron recursos pagados por ayudas y subsidios de conformidad a la norma para establecer la estructura de información de montos pagados por ayudas y subsidios

DESTINO DE LOS RECURSOS FEDERALES QUE RECIBEN UNIVERSIDADES E INSTITUCIONES DE EDUCACIÓN MEDIA SUPERIOR Y SUPERIOR


En términos del artículo 39, fracción V del Decreto de Presupuesto de Egresos de la Federación para el Ejercicio Fiscal 2020

Programas y cumplimiento de metas

Cifras acumuladas desde enero al periodo que se reporta

Fracción V

Universidad / Institución	Ciclo escolar	Inicio ó Fin	Número de Alumnos	Nivel Educativo (Media Superior o superior)	Tipo de Servicio o Subsistema	Enero-Marzo
SUBSIDIO FEDERAL PARA ORGANISMOS DESCENTRALIZADOS ESTATALES / COLEGIO SUPERIOR PARA LA EDUCACIÓN INTEGRAL INTERCULTURAL DE OAXACA	2019-2020	fin semestre B	4,060	Media Superior	Descentralizado	Enero
SUBSIDIO FEDERAL PARA ORGANISMOS DESCENTRALIZADOS ESTATALES / COLEGIO SUPERIOR PARA LA EDUCACIÓN INTEGRAL INTERCULTURAL DE OAXACA	2019-2020	Inicio semestre A	4,092	Media Superior	Descentralizado	Febrero
SUBSIDIO FEDERAL PARA ORGANISMOS DESCENTRALIZADOS ESTATALES / COLEGIO SUPERIOR PARA LA EDUCACIÓN INTEGRAL INTERCULTURAL DE OAXACA	2019-2020	Inicio semestre A	4,092	Media Superior	Descentralizado	Marzo


 Nombre y Firma
 EMILIA GARCÍA GUZMÁN
 DIRECTORA GENERAL