

DESTINO DE LOS RECURSOS FEDERALES QUE RECIBEN UNIVERSIDADES E INSTITUCIONES DE EDUCACIÓN MEDIA SUPERIOR Y SUPERIOR

En términos del artículo 39, fracción I del Decreto de Presupuesto de Egresos de la Federación para el Ejercicio Fiscal 2020

Programas y cumplimiento de metas

Cifras acumuladas desde enero al período que se reporta

Fracción I

Universidad / Institución	Programa	Gasto Ejercido (Millones de pesos)			Metas alcanzadas al periodo Enero-Marzo	Metas alcanzadas al periodo enero-marzo	
		Enero-Enero	Enero-Febrero	Enero-Marzo		Meta Anual Indicador / (Variable meta)	Metas programadas enero-mzo
Instituto del Bachillerato Intercultural del Estado de Guerrero	Bachillerato Intercultural	933,357.05	2,147,789.81	3,198,342.78	658	658	658



[Handwritten signature]
 DR. CELSO EFRAIN FLORES MALDONADO
 COORDINADOR ESTATAL DEL IBIEGRO

INSTITUTO DEL
 BACHILLERATO INTERCULTURAL
 DEL ESTADO DE GUERRERO
 ORGANISMO PÚBLICO DESCENTRALIZADO

[Handwritten signature]
 M.F. JOSE LUIS BARRIOS ARELLANES
 DIRECTOR DE FINANZAS Y ADMINISTRACION

DESTINO DE LOS RECURSOS FEDERALES QUE RECIBEN UNIVERSIDADES E INSTITUCIONES DE EDUCACION MEDIA SUPERIOR Y SUPERIOR
 En términos del artículo 39, fracción II del Decreto de Presupuesto de Egresos de la Federación para el Ejercicio Fiscal 2020
 Costo de la plantilla de personal
 Cifras acumuladas desde enero al periodo que se reporta

Fracción II

Universidad / Institución	Categoría	Estructura de la Plantilla		Número de plazas			Costo total de la plantilla (Pesos)			Acumulado Enero-Marzo												
		1 /	1 /	Enero	Febrero	Marzo	Enero	Febrero	Marzo													
Tipo de personal		Costo unitario bruto (pesos)			Responsabilidad laboral			Ubicación														
		19,927.00	19,927.00	19,927.00																		
		9,548.00	9,548.00	9,548.00	8	8	8				159,416.00	159,416.00	159,416.00	159,416.00	159,416.00	159,416.00	159,416.00	159,416.00	159,416.00	159,416.00	159,416.00	478,248.00
		14,845.00	14,845.00	14,845.00	3	3	3				28,647.00	28,647.00	28,647.00	28,647.00	28,647.00	28,647.00	28,647.00	28,647.00	28,647.00	28,647.00	28,647.00	85,941.00
		7,804.00	7,804.00	7,804.00	8	8	8				118,760.00	118,760.00	118,760.00	118,760.00	118,760.00	118,760.00	118,760.00	118,760.00	118,760.00	118,760.00	118,760.00	358,280.00
		8,911.00	8,911.00	8,911.00	10	10	10				78,040.00	78,040.00	78,040.00	78,040.00	78,040.00	78,040.00	78,040.00	78,040.00	78,040.00	78,040.00	78,040.00	234,120.00
		5,847.00	5,847.00	5,847.00	5	5	5				44,555.00	44,555.00	44,555.00	44,555.00	44,555.00	44,555.00	44,555.00	44,555.00	44,555.00	44,555.00	44,555.00	133,665.00
		381.00	381.00	381.00	8	8	8				46,776.00	46,776.00	46,776.00	46,776.00	46,776.00	46,776.00	46,776.00	46,776.00	46,776.00	46,776.00	46,776.00	140,328.00
					945	945	945				360,045.00	360,045.00	360,045.00	360,045.00	360,045.00	360,045.00	360,045.00	360,045.00	360,045.00	360,045.00	360,045.00	1,090,135.00



DR. FELSO FERRANDEZ MADRUGA
 COORDINADOR ESTATAL DEL BIENEGRO


M.F. JOSE LUIS BARRIOS ARELLANES
 DIRECTOR DE FINANZAS Y ADMINISTRACION

DESTINO DE LOS RECURSOS FEDERALES QUE RECIBEN UNIVERSIDADES E INSTITUCIONES DE EDUCACIÓN MEDIA SUPERIOR Y SUPERIOR
 En términos del artículo 39, fracción III del Decreto de Presupuesto de Egresos de la Federación para el Ejercicio Fiscal 2020
 Desglose del gasto corriente de operación
 Cifras acumuladas desde enero al periodo que se reporta

Fracción III

Universidad / Institución	Gasto Corriente de Operación (Pesos)											
	Materiales y Suministros			Servicios Generales			Otros			Total		
	Enero-Enero	Enero-Febrero	Enero-Marzo	Enero-Enero	Enero-Febrero	Enero-Marzo	Enero-Enero	Enero-Febrero	Enero-Marzo	Enero-Enero	Enero-Febrero	Enero-Marzo
Instituto del Bachillerato Intercultural del Estado de Guerrero	83,698.42	174,227.66	301,289.77	32,090.87	90,492.80	156,454.66	115,787.29			284,720.46		457,744.43

[Handwritten signature in blue ink]



DR. CELSO EPICAM FLORES WALDONADO
 COORDINADOR ESTATAL DEL IBIEGRO

[Handwritten signature in black ink]

M.F. JOSE LUIS BARRIOS ARELLANES
 DIRECTOR DE FINANZAS Y ADMINISTRACION

INSTITUTO DEL
 BACHILLERATO INTERCULTURAL
 DEL ESTADO DE GUERRERO
 ORGANISMO PÚBLICO CENTRALIZADO

INSTITUTO DEL BACHILLERATO INTERCULTURAL DEL ESTADO DE GUERRERO (IBIEGRO)
 Estado de Actividades
 Del 1 de Enero al 31 de Marzo de 2020 y 2019
 (Pesos)

Concepto	2020	2019
INGRESOS Y OTROS BENEFICIOS		
Ingresos de la Gestión	\$ 40.17	\$ 112.57
Impuestos	\$ -	\$ -
Cuotas y Aportaciones de Seguridad Social	\$ -	\$ -
Contribuciones de Mejoras	\$ -	\$ -
Derechos	\$ -	\$ -
Productos	\$ 40.17	\$ 112.57
Aprovechamientos	\$ -	\$ -
Ingresos por Venta de Bienes y Prestación de Servicios	\$ -	\$ -
Participaciones, Aportaciones, Convenios, Incentivos Derivados de la Colaboración Fiscal, Fondos Distintos de Aportaciones, Transferencias, Asignaciones, Subsidios y Subvenciones, y Pensiones y Jubilaciones	\$ 3,259,414.66	\$ 4,098,211.98
Participaciones, Aportaciones, Convenios, Incentivos Derivados de la Colaboración Fiscal, Fondos Distintos de Aportaciones, Transferencias, Asignaciones, Subsidios y Subvenciones, y Pensiones y Jubilaciones	\$ 3,259,414.66	\$ 4,098,211.98
Otros Ingresos y Beneficios	\$ -	\$ -
Ingresos Financieros	\$ -	\$ -
Incremento por Variación de Inventarios	\$ -	\$ -
Disminución del Exceso de Estimaciones por Pérdida o Deterioro u Obsolescencia	\$ -	\$ -
Disminución del Exceso de Provisiones	\$ -	\$ -
Otros Ingresos y Beneficios Varios	\$ -	\$ -
Total de Ingresos y Otros Beneficios	\$ 3,259,454.83	\$ 4,098,324.55
GASTOS Y OTRAS PÉRDIDAS		
Gastos de Funcionamiento	\$ 3,199,342.78	\$ 3,061,054.67
Servicios Personales	\$ 2,740,598.35	\$ 2,314,108.12
Materiales y Suministros	\$ 301,289.77	\$ 534,247.62
Servicios Generales	\$ 156,454.66	\$ 212,698.93
Transferencias, Asignaciones, Subsidios y Otras Ayudas	\$ -	\$ -
Transferencias Internas y Asignaciones al Sector Público	\$ -	\$ -
Transferencias al Resto del Sector Público	\$ -	\$ -
Subsidios y Subvenciones	\$ -	\$ -
Ayudas Sociales	\$ -	\$ -
Pensiones y Jubilaciones	\$ -	\$ -
Transferencias a Fideicomisos, Mandatos y Contratos Análogos	\$ -	\$ -
Transferencias a la Seguridad Social	\$ -	\$ -
Donativos	\$ -	\$ -
Transferencias al Exterior	\$ -	\$ -
Participaciones y Aportaciones	\$ -	\$ -
Participaciones	\$ -	\$ -
Aportaciones	\$ -	\$ -
Convenios	\$ -	\$ -
Intereses, Comisiones y Otros Gastos de la Deuda Pública	\$ -	\$ -
Intereses de la Deuda Pública	\$ -	\$ -
Comisiones de la Deuda Pública	\$ -	\$ -
Gastos de la Deuda Pública	\$ -	\$ -
Costo por Coberturas	\$ -	\$ -
Apoyos Financieros	\$ -	\$ -
Otros Gastos y Pérdidas Extraordinarias	\$ -	\$ -
Estimaciones, Depreciaciones, Deterioros, Obsolescencia y Provisiones	\$ -	\$ -
Disminución de Inventarios	\$ -	\$ -
Aumento por Insuficiencia de Estimaciones por Pérdida o Deterioro y Aumento por Insuficiencia de Provisiones	\$ -	\$ -
Otros Gastos	\$ -	\$ -
Inversión Pública	\$ -	\$ -
Inversión Pública no Capitalizable	\$ -	\$ -
Total de Gastos y Otras Pérdidas	\$ 3,199,342.78	\$ 3,061,054.67
Resultados del Ejercicio (Ahorro/Desahorro)	\$ 61,112.05	\$ 1,037,269.88



INSTITUTO DEL BACHILLERATO INTERCULTURAL DEL ESTADO DE GUERRERO
 ORGANISMO PÚBLICO DESCENTRALIZADO

Bajo protesta de decir verdad declaro que los Estados Financieros y sus Notas son razonablemente correctos y responsabilidad del emisor.

[Handwritten Signature]
 DR. CELSO EFRAÍN LÓPEZ MALDONADO
 COORDINADOR GENERAL DEL IBIEGRO

[Handwritten Signature]
 CP. JOSE LÓPEZ BAUTISTA
 JEFE DE DEPARTAMENTO

[Handwritten Signature]
 MF. JOSE LUIS BARRIOS ARELLANES
 DIRECTOR DE FINANZAS Y APOYO FINANCIERO

[Handwritten Signature]
 L.C. AZALIA DÍAZ MAREZ
 APOYO FINANCIERO

INSTITUTO DEL BACHILLERATO INTERCULTURAL DEL ESTADO DE GUERRERO (BIEGRO)
Estado de Situación Financiera
Al 31 de Marzo de 2020 y 2019
(Pesos)

CONCEPTO	Año 2020	Año 2019	CONCEPTO	2020	2019
ACTIVO			PASIVO		
Activo Circulante			Pasivo Circulante		
Efectivo y Equivalentes	\$ 1,100,015.12	\$ 1,348,136.05	Cuentas por Pagar a Corto Plazo	\$ 113,875.27	\$ 419,361.49
Derechos a Recibir Efectivo o Equivalentes	3,746.76	-	Documentos por Pagar a Corto Plazo	-	-
Derechos a Recibir Bienes o Servicios	-	-	Porción a Corto Plazo de la Deuda Pública a Largo Plazo	-	-
Inventarios	-	-	Títulos y Valores a Corto Plazo	-	-
Almacenes	-	-	Pasivos Diferidos a Corto Plazo	-	-
Estimación por Pérdida o Deterioro de Activos Circulantes	-	-	Fondos y Bienes de Terceros en Garantía y/o Administración a Corto Plazo	-	-
Otros Activos Circulantes	-	-	Provisiones a Corto Plazo	-	-
Total de Activos Circulantes	\$ 1,103,761.88	\$ 1,348,136.05	Otros Pasivos a Corto Plazo	-	-
Activo No Circulante			Total de Pasivos Circulantes	\$ 113,875.27	\$ 419,361.49
Inversiones Financieras a Largo Plazo	-	-	Pasivo No Circulante		
Derechos a Recibir Efectivo o Equivalentes a Largo Plazo	-	-	Cuentas por Pagar a Largo Plazo	-	-
Bienes Inmuebles, Infraestructura y Construcciones en Proceso	85,389.01	85,389.01	Documentos por Pagar a Largo Plazo	-	-
Bienes Muebles	727,965.15	727,965.15	Deuda Pública a Largo Plazo	-	-
Activos Intangibles	50,000.00	50,000.00	Pasivos Diferidos a Largo Plazo	-	-
Depreciación, Deterioro y Amortización Acumulada de Bienes	233,379.00	233,379.00	Fondos y Bienes de Terceros en Garantía y/o en Administración a Largo Plazo	-	-
Activos Diferidos	-	-	Provisiones a Largo Plazo	-	-
Estimación por Pérdida o Deterioro de Activos no Circulantes	-	-	Total de Pasivos No Circulantes	\$ -	\$ -
Otros Activos no Circulantes	-	-	Total del Pasivo	\$ 113,875.27	\$ 419,361.49
Total de Activos No Circulantes	\$ 629,975.16	\$ 629,975.16	HACIENDA PÚBLICA/ PATRIMONIO		
Total del Activo	\$ 1,733,737.04	\$ 1,978,111.21	Hacienda Pública/Patrimonio Contribuido		
			Aportaciones de Capital	\$ 85,389.01	\$ 85,389.01
			Donaciones de la Hacienda Pública / Patrimonio	85,389.01	85,389.01
			Hacienda Pública/Patrimonio Generado		
			Resultados del Ejercicio (Ahorro / Desahorro)	1,534,472.76	1,473,360.71
			Resultados de Ejercicios Anteriores	61,112.05	684,070.81
			Revalúos	1,473,360.91	2,157,431.72
			Reservas	-	-
			Rectificaciones de Resultados de Ejercicios Anteriores	0.20	0.20
			Exceso o Insuficiencia en la Actualización de la Hacienda Pública/Patrimonio	\$ -	\$ -
			Resultado por Posición Monetaria	-	-
			Resultado por Tenencia de Activos no Monetizados	-	-
			Total Hacienda Pública/ Patrimonio	\$ 1,619,861.77	\$ 1,588,749.72
			Total del Pasivo y Hacienda Pública / Patrimonio	\$ 1,733,737.04	\$ 1,978,111.21



Bajo protesta de decir verdad declaramos que los Estados Financieros y sus Notas son razonablemente correctos y responsabilidad del emisor

BACHELILLERATO INTERCULTURAL
DEL ESTADO DE GUERRERO
ORGANISMO FISCAL AUTÓNOMO

DR. DELSO EFRAÍN FLORES MACDOVARO
COORDINADOR GENERAL DEL BIEGRO


MF. JOSE LUIS BARRIOS ARELLANES
DIRECTOR DE FINANZAS Y ADMINISTRACION

CP. JOSE LOPEZ BAUTISTA
JEFE DE DEPARTAMENTO

L.C. AZALIA DIAZ JUAREZ
APOYO FINANCIERO

INSTITUTO DEL BACHILLERATO INTERCULTURAL DEL ESTADO DE GUERRERO (IBIEGR)
 Estado de Cambios en la Situación Financiera
 Del 1 de Enero al 31 de Marzo de 2020
 (Pesos)

Concepto	Origen	Aplicación
ACTIVO	\$ 244,374.17	\$ -
Activo Circulante	\$ 244,374.17	\$ -
Efectivo y Equivalentes	\$ 248,120.93	\$ -
Derechos a Recibir Efectivo o Equivalentes	\$ -	\$ 3,746.76
Derechos a Recibir Bienes o Servicios	\$ -	\$ -
Inventarios	\$ -	\$ -
Almacenes	\$ -	\$ -
Estimación por Pérdida o Deterioro de Activos Circulantes	\$ -	\$ -
Otros Activos Circulantes	\$ -	\$ -
Activo No Circulante	\$ -	\$ -
Inversiones Financieras a Largo Plazo	\$ -	\$ -
Derechos a Recibir Efectivo o Equivalentes a Largo Plazo	\$ -	\$ -
Bienes Inmuebles, Infraestructura y Construcciones en Proceso	\$ -	\$ -
Bienes Muebles	\$ -	\$ -
Activos Intangibles	\$ -	\$ -
Depreciación, Deterioro y Amortización Acumulada de Bienes	\$ -	\$ -
Activos Diferidos	\$ -	\$ -
Estimación por Pérdida o Deterioro de Activos no Circulantes	\$ -	\$ -
Otros Activos no Circulantes	\$ -	\$ -
PASIVO	\$ -	\$ 305,486.22
Pasivo Circulante	\$ -	\$ 305,486.22
Cuentas por Pagar a Corto Plazo	\$ -	\$ 305,486.22
Documentos por Pagar a Corto Plazo	\$ -	\$ -
Porción a Corto Plazo de la Deuda Pública a Largo Plazo	\$ -	\$ -
Títulos y Valores a Corto Plazo	\$ -	\$ -
Pasivos Diferidos a Corto Plazo	\$ -	\$ -
Fondos y Bienes de Terceros en Garantía y/o Administración a Corto Plazo	\$ -	\$ -
Provisiones a Corto Plazo	\$ -	\$ -
Otros Pasivos a Corto Plazo	\$ -	\$ -
Pasivo No Circulante	\$ -	\$ -
Cuentas por Pagar a Largo Plazo	\$ -	\$ -
Documentos por Pagar a Largo Plazo	\$ -	\$ -
Deuda Pública a Largo Plazo	\$ -	\$ -
Pasivos Diferidos a Largo Plazo	\$ -	\$ -
Fondos y Bienes de Terceros en Garantía y/o Administración a Largo Plazo	\$ -	\$ -
Provisiones a Largo Plazo	\$ -	\$ -
HACIENDA PÚBLICA/ PATRIMONIO	\$ 61,112.05	\$ -
Hacienda Pública/Patrimonio Contribuido	\$ -	\$ -
Aportaciones	\$ -	\$ -
Donaciones de Capital	\$ -	\$ -
Actualización de la Hacienda Pública / Patrimonio	\$ -	\$ -
Hacienda Pública/Patrimonio Generado	\$ 61,112.05	\$ -
Resultados del Ejercicio (Ahorro / Desahorro)	\$ 745,182.86	\$ -
Resultados de Ejercicios Anteriores	\$ -	\$ 684,070.81
Revalúos	\$ -	\$ -
Reservas	\$ -	\$ -
Rectificaciones de Resultados de Ejercicios Anteriores	\$ -	\$ -
Exceso o Insuficiencia en la Actualización de la Hacienda Pública/Patrimonio	\$ -	\$ -
Reputado por Posición Monetaria	\$ -	\$ -
Resultado por Tenencia de Activos no Monetarios	\$ -	\$ -



Bajo protesta de decir verdad declaramos que los Estados Financieros y sus Notas son razonablemente correctos y responsabilidad del emisor

INSTITUTO DEL
 BACHILLERATO INTERCULTURAL
 DEL ESTADO DE GUERRERO
 ORGANISMO PÚBLICO AUTÓNOMO

CP. JOSE LOPEZ BAUTISTA
 JEFE DE DEPARTAMENTO

MF. JOSE LUIS BARRIOS ARELLANO
 DIRECTOR DE FINANZAS Y ADMINISTRACIÓN

L.C. AZALIA DIAZ JUAREZ
 APOYO FINANCIERO

INSTITUTO DEL BACHILLERATO INTERCULTURAL DEL ESTADO DE GUERRERO (IBIEGRO)

Estado Analítico del Activo

Del 1 de Enero al 31 de Marzo de 2020
(Pesos)

Concepto	Saldo Inicial 1	Cargos del Periodo 2	Abonos del Periodo 3	Saldo Final 4 = (1+2-3)	Variación del Periodo (4-1)
ACTIVO					
Activo Circulante	\$ 1,348,136.05	\$ 6,577,422.01	\$ 6,821,796.18	\$ 1,103,761.88	\$ 244,374.17
Efectivo y Equivalentes	\$ 1,348,136.05	\$ 3,259,735.99	\$ 3,507,866.92	\$ 1,100,015.12	\$ 248,120.93
Derechos a Recibir Efectivo o Equivalentes	\$ -	\$ 3,313,986.02	\$ 3,310,239.28	\$ 3,746.76	\$ 3,746.76
Derechos a Recibir Bienes o Servicios	\$ -	\$ 3,700.00	\$ 3,700.00	\$ -	\$ -
Inventarios	\$ -	\$ -	\$ -	\$ -	\$ -
Almacenes	\$ -	\$ -	\$ -	\$ -	\$ -
Estimación por Pérdida o Deterioro de Activos Circulantes	\$ -	\$ -	\$ -	\$ -	\$ -
Otros Activos Circulantes	\$ -	\$ -	\$ -	\$ -	\$ -
Activo No Circulante	\$ 629,975.16	\$ -	\$ -	\$ 629,975.16	\$ -
Inversiones Financieras a Largo Plazo	\$ -	\$ -	\$ -	\$ -	\$ -
Derechos a Recibir Efectivo o Equivalentes a Largo Plazo	\$ -	\$ -	\$ -	\$ -	\$ -
Bienes Inmuebles, Infraestructura y Construcciones en Proceso	\$ 85,389.01	\$ -	\$ -	\$ 85,389.01	\$ -
Bienes Muebles	\$ 727,965.15	\$ -	\$ -	\$ 727,965.15	\$ -
Activos Intangibles	\$ 50,000.00	\$ -	\$ -	\$ 50,000.00	\$ -
Depreciación, Deterioro y Amortización Acumulada de Bienes	\$ 233,379.00	\$ -	\$ -	\$ 233,379.00	\$ -
Activos Diferidos	\$ -	\$ -	\$ -	\$ -	\$ -
Estimación por Pérdida o Deterioro de Activos no Circulantes	\$ -	\$ -	\$ -	\$ -	\$ -
Otros Activos no Circulantes	\$ -	\$ -	\$ -	\$ -	\$ -
TOTAL DEL ACTIVO	\$ 1,978,111.21	\$ 6,577,422.01	\$ 6,821,796.18	\$ 1,733,737.04	\$ 244,374.17

Bajo protesta de decir verdad declaramos que los Estados Financieros y sus Notas son razonablemente correctos y responsabilidad del emisor

INSTITUTO DEL
BACHILLERATO INTERCULTURAL
DEL ESTADO DE GUERRERO
COORDINADOR GENERAL DE ADMINISTRACIÓN

DR. CELSO ESPIN FLORES MALDONADO
COORDINADOR GENERAL DE ADMINISTRACIÓN

MF. JOSE LUIS BARRIOS ARELLANES
DIRECTOR DE FINANZAS Y ADMINISTRACION


CP. JOSE LOPEZ BAUTISTA
JEFE DE DEPARTAMENTO

L.C. AZALÁ DÍAZ JUAREZ
APOYO FINANCIERO

INSTITUTO DEL BACHILLERATO INTERCULTURAL DEL ESTADO DE GUERRERO (IBIEGRO)
 Estado Analítico de la Deuda y Otros Pasivos
 Del 1 de Enero al 31 de Marzo de 2020
 (Pesos)

Denominación de las Deudas	Moneda de Contratación	Institución o País Acreedor	Saldo Inicial del Periodo	Saldo Final del Periodo
DEUDA PÚBLICA				
Deuda Interna				
Corto Plazo				
Instituciones de Crédito	Peso	México	\$ -	\$ -
Títulos y Valores	Peso	México	\$ -	\$ -
Arrendamientos Financieros	Peso	México	\$ -	\$ -
Deuda Externa				
Organismos Financieros Internacionales				
Deuda Bilateral	Peso	México	\$ -	\$ -
Títulos y Valores	Peso	México	\$ -	\$ -
Arrendamientos Financieros	Peso	México	\$ -	\$ -
Subtotal a Corto Plazo			\$ -	\$ -
Largo Plazo				
Deuda Interna				
Instituciones de Crédito	Peso	México	\$ -	\$ -
Títulos y Valores	Peso	México	\$ -	\$ -
Arrendamientos Financieros	Peso	México	\$ -	\$ -
Deuda Externa				
Organismos Financieros Internacionales				
Deuda Bilateral	Peso	México	\$ -	\$ -
Títulos y Valores	Peso	México	\$ -	\$ -
Arrendamientos Financieros	Peso	México	\$ -	\$ -
Subtotal a Largo Plazo			\$ -	\$ -
Otros Pasivos			\$ -	\$ -
Total Deuda y Otros Pasivos			419,361.49	113,875.27

Bejo protesta de fe de verdad declaramos que los Estados Financieros y sus Notas son razonablemente correctos y responsabilidad del emisor


BACHILLERATO INTERCULTURAL
DEL ESTADO DE GUERRERO
COMISIÓN DE AUDITORÍA INTERNA


M.F. JOSE LUIS BARRIOS ARELLANES
DIRECTOR DE FINANZAS Y ADMINISTRACION


C.P. JOSE LOPEZ BAUTISTA
JEFE DE DEPARTAMENTO


L.C. AZALIA DÍAZ JUAREZ
APOYO FINANCIERO

INSTITUTO DEL BACHILLERATO INTERCULTURAL DEL ESTADO DE GUERRERO (IBIEGRO)

Estado de Variación en la Hacienda Pública
Del 1 de Enero al 31 de Marzo de 2020
(pesos)

Concepto	Hacienda Pública/ Patrimonio Contribuido	Hacienda Pública/ Patrimonio Generado de Ejercicios Anteriores	Hacienda Pública/ Patrimonio Generado del Ejercicio	Exceso o Insuficiencia en la Actualización de la Hacienda Pública/ Patrimonio	TOTAL
HACIENDA PÚBLICA/PATRIMONIO CONTRIBUIDO NETO 2019	\$ 85,389.01				\$ 85,389.01
Aportaciones	\$ -				\$ -
Donaciones de Capital	\$ 85,389.01				\$ 85,389.01
Actualización de la Hacienda Pública/Patrimonio	\$ -				\$ -
HACIENDA PÚBLICA /PATRIMONIO GENERADO NETO 2019		\$ 2,157,451.52	\$ 684,070.81		\$ 1,473,380.71
Resultados del Ejercicio (Ahorro/Desahorro)		\$ -	\$ 684,070.81	\$ -	\$ 684,070.81
Resultados de Ejercicios Anteriores		\$ 2,157,451.72			\$ 2,157,431.72
Revalúos		\$ -			\$ -
Reservas		\$ -			\$ -
Rectificaciones de Resultados de Ejercicios Anteriores		\$ 0.20			\$ 0.20
EXCESO O INSUFICIENCIA EN LA ACTUALIZACIÓN DE LA HACIENDA PÚBLICA/ PATRIMONIO NETO 2019			\$ -		\$ -
Resultado por Posición Monetaria			\$ -		\$ -
Resultado por Tenencia de Activos no Monetarios			\$ -		\$ -
HACIENDA PÚBLICA / PATRIMONIO NETO FINAL 2019	\$ 85,389.01	\$ 2,157,451.52	\$ 684,070.81		\$ 1,658,748.72
CAMBIOS EN LA HACIENDA PÚBLICA/PATRIMONIO CONTRIBUIDO NETO 2020					
Aportaciones	\$ -				\$ -
Donaciones de Capital	\$ -				\$ -
Actualización de la Hacienda Pública/Patrimonio	\$ -				\$ -
VARIACIONES DE LA HACIENDA PÚBLICA / PATRIMONIO GENERADO NETO 2020		\$ -	\$ 748,182.88		\$ 61,112.05
Resultados del Ejercicio (Ahorro/Desahorro)		\$ -	\$ 61,112.05		\$ 61,112.05
Resultados de Ejercicios Anteriores		\$ 684,070.81			\$ -
Revalúos		\$ -			\$ -
Reservas		\$ -			\$ -
Rectificaciones de Resultados de Ejercicios Anteriores		\$ -			\$ -
CAMBIOS EN EL EXCESO O INSUFICIENCIA EN LA ACTUALIZACIÓN DE LA HACIENDA PÚBLICA/ PATRIMONIO NETO 2020			\$ -		\$ -
Resultado por Posición Monetaria			\$ -		\$ -
Resultado por Tenencia de Activos no Monetarios			\$ -		\$ -
HACIENDA PÚBLICA / PATRIMONIO NETO FINAL 2020	\$ 85,389.01	\$ 1,473,380.71	\$ 61,112.05		\$ 1,619,981.77

Bajo protesta de decir verdad declaramos que los Estados Financieros y sus Notas son razonablemente correctos y responsabilidad del emisor.

BACHILLERATO INTERCULTURAL
DEL ESTADO DE GUERRERO
ORGANISMO PÚBLICO DESCENTRALIZADO

DR. CELSO ESPINOZA RAMÍREZ
COORDINADOR GENERAL DEL IBIEGRO

CP. JOSÉ LÓPEZ BAUTISTA
JEFE DE DEPARTAMENTO

MF. JOSÉ LUIS BARRIOS ANELIANES
DIRECTOR DE FINANZAS Y ADMINISTRACIÓN

L.C. AZALÍA DÍAZ JUÁREZ
APOYO FINANCIERO

INSTITUTO DEL BACHILLERATO INTERCULTURAL DEL ESTADO DE GUERRERO (IBIEGRO)

Estado de Flujos de Efectivo
Del 1 de Enero al 31 de Marzo de 2020 y 2019
(Pesos)

Concepto	2020	2019
Flujos de Efectivo de las Actividades de Operación		
Origen	\$ 3,259,454.83	\$ 13,823,026.39
Impuestos	\$ -	\$ -
Cuotas y Aportaciones de Seguridad Social	\$ -	\$ -
Contribuciones de mejoras	\$ -	\$ -
Derechos	\$ -	\$ -
Productos	\$ 40.17	\$ 414.79
Aprovechamientos	\$ -	\$ -
Ingresos por Venta de Bienes y Prestación de Servicios	\$ -	\$ 6.40
Participaciones, Aportaciones, Convenios, Incentivos Derivados de la Colaboración Fiscal y Fondos Distintos de Aportaciones	\$ -	\$ -
Transferencias, Asignaciones, Subsidios y Subvenciones, y Pensiones y Jubilaciones	\$ 3,259,414.66	\$ 13,755,565.28
Otros Orígenes de Operación	\$ -	\$ 67,039.92
Aplicación	\$ 3,507,575.76	\$ 14,267,681.47
Servicios Personales	\$ 2,740,598.35	\$ 11,981,100.28
Materiales y Suministros	\$ 301,289.77	\$ 1,492,421.77
Servicios Generales	\$ 156,454.66	\$ 794,159.42
Transferencias Internas y Asignaciones al Sector Público	\$ -	\$ -
Transferencias al resto del Sector Público	\$ -	\$ -
Subsidios y Subvenciones	\$ -	\$ -
Ayudas Sociales	\$ -	\$ -
Pensionamientos y Jubilaciones	\$ -	\$ -
Transferencias a Fideicomisos, Mandatos y Contratos Análogos	\$ -	\$ -
Transferencias a la Seguridad Social	\$ -	\$ -
Donativos	\$ -	\$ -
Transferencias al Exterior	\$ -	\$ -
Participaciones	\$ -	\$ -
Aportaciones	\$ -	\$ -
Convenios	\$ -	\$ -
Otras Aplicaciones de Operación	\$ 309,232.98	\$ -
Flujos Netos de Efectivo por Actividades de Operación	-\$ 248,120.93	-\$ 444,655.08
Flujos de Efectivo de las Actividades de Inversión		
Origen	\$ -	\$ -
Bienes Inmuebles, Infraestructura y Construcciones en Proceso	\$ -	\$ -
Bienes Muebles	\$ -	\$ -
Otros Orígenes de Inversión	\$ -	\$ -
Aplicación	\$ -	\$ 244,526.98
Bienes Inmuebles, Infraestructura y Construcciones en Proceso	\$ -	\$ -
Bienes Muebles	\$ -	\$ 244,526.98
Otras Aplicaciones de Inversión	\$ -	\$ -
Flujos Netos de Efectivo por Actividades de Inversión	\$ -	244,526.98
Flujo de Efectivo de las Actividades de Financiamiento		
Origen	\$ -	\$ -
Endeudamiento Neto	\$ -	\$ -
Interno	\$ -	\$ -
Externo	\$ -	\$ -
Otros Orígenes de Financiamiento	\$ -	\$ -
Aplicación	\$ -	\$ -
Servicios de la Deuda	\$ -	\$ -
Interno	\$ -	\$ -
Externo	\$ -	\$ -
Otras Aplicaciones de Financiamiento	\$ -	\$ -
Flujos netos de Efectivo por Actividades de Financiamiento	\$ -	\$ -
Incremento/Disminución Neta en el Efectivo y Equivalentes al Efectivo	-\$ 248,120.93	689,182.06
Efectivo y Equivalentes al Efectivo al inicio del Ejercicio	\$ 1,348,136.05	\$ 2,037,318.11
Efectivo y Equivalentes al Efectivo al final del Ejercicio	\$ 1,100,015.12	\$ 1,348,136.05

Bajo protesta de decir verdad declaramos que los Estados Financieros y sus Notas son razonablemente correctos y responsabilidad del emisor.

INSTITUTO DEL
BACHILLERATO INTERCULTURAL
DEL ESTADO DE GUERRERO
ORGANISMO PÚBLICO DESCENTRALIZADO

DR. CELSO ESPAIN FLORES MALDONADO
COORDINADOR ESTATAL DEL IBIEGRO

MF. JOSE LUIS BARRIOS ARELLANES
DIRECTOR DE FINANZAS Y ADMINISTRACION

CP. JOSE LOPEZ BAUTISTA
JEFE DE DEPARTAMENTO

L.C. AZALIA DIAZ JUAREZ
APOYO FINANCIERO


INSTITUTO DEL BACHILLERATO INTERCULTURAL DEL ESTADO DE GUERRERO (IBIEGRO)


Informe de Pasivos Contingentes
Del 1 de Enero al 31 de Marzo de 2020
(Pesos)

"En cumplimiento a lo dispuesto en los artículos 46, fracción I, inciso d, y 52 de la Ley General de Contabilidad Gubernamental, y de conformidad con lo establecido en el capítulo VII, numeral III, inciso g) del Manual de Contabilidad Gubernamental emitido por el CONAC, el ente público informa lo siguiente:"

Cuenta	Concepto	Importe
TOTAL		

Bajo protesta de decir verdad declaramos que los Estados Financieros y sus Notas son razonablemente correctos y responsabilidad del emisor


MF. JOSE LUIS BARRIOS ARELLANES
DIRECTOR DE FINANZAS Y ADMINISTRACION


INSTITUTO DEL
BACHILLERATO INTERCULTURAL
DEL ESTADO DE GUERRERO
ORGANISMO PÚBLICO DESCENTRALIZADO


DR. CELSO EFRAIM FLORES MALDONADO
COORDINADOR ESTATAL DEL IBIEGRO

AL 31 DE MARZO DE 2020

Con el propósito de dar cumplimiento a los artículos 46 y 49 de la Ley General de Contabilidad Gubernamental, los entes públicos deberán acompañar notas a los estados financieros cuyos rubros así lo requieran teniendo presente los postulados de revelación suficiente e importancia relativa con la finalidad, que la información sea de mayor utilidad para los usuarios.

A continuación se presentan los tres tipos de notas que acompañan a los estados, a saber:

- a) Notas de desglose;
- b) Notas de memoria (cuentas de orden), y
- c) Notas de gestión administrativa.

a) NOTAS DE DESGLOSE

I) NOTAS AL ESTADO DE SITUACIÓN FINANCIERA

Activo

• **Efectivo y Equivalentes**

1. Se informará acerca de los fondos con afectación específica, el tipo y monto de los mismos; de las inversiones financieras se revelará su tipo y monto, su clasificación en corto y largo plazo separando aquéllas que su vencimiento sea menor a 3 meses.

A continuación se relacionan las cuentas que integran el rubro de efectivo y equivalentes:

Concepto	2020	2019
BANCOS/TESORERÍA	\$ 1,100,015.12	\$ 1,348,136.05
INVERSIONES TEMPORALES (HASTA 3 MESES)	\$.00	\$.00
FONDOS CON AFECTACIÓN ESPECÍFICA	\$.00	\$.00
Suma \$	1,100,015.12 \$	1,348,136.05

Bancos/Tesorería

Representa el monto de efectivo disponible propiedad del Instituto del Bachillerato Intercultural del Estado de Guerrero, en instituciones bancarias, su importe se integra por:

Banco	Importe
BBA BANCOMER	\$ 1,100,015.12
	\$.00
Suma \$	1,100,015.12

Bienes Inmuebles, Infraestructura y Construcciones en Proceso

Se integra de la siguiente manera:

Concepto	2020	2019
TERRENOS	\$ 85,389.01	\$ 85,389.01
OTROS BIENES INMUEBLES	\$.00	\$.00
BIENES INMUEBLES, INFRAESTRUCTURA Y CONSTRUCCIONES EN PROCESO	\$ 85,389.01	\$ 85,389.01

Bienes Muebles, Intangibles y Depreciaciones

Se integran de la siguiente manera:

Concepto	2020	2019
MOBILIARIO Y EQUIPO DE ADMINISTRACIÓN	\$ 595,093.15	\$ 595,093.15
MOBILIARIO Y EQUIPO EDUCACIONAL Y RECREATIVO	\$ 132,872.00	\$ 132,872.00
VEHÍCULOS Y EQUIPO DE TRANSPORTE	\$.00	\$.00
MAQUINARIA, OTROS EQUIPOS Y HERRAMIENTAS	\$.00	\$.00
Subtotal BIENES MUEBLES	\$ 727,965.15	\$ 727,965.15
SOFTWARE	\$.00	\$.00
LICENCIAS	\$ 50,000.00	\$ 50,000.00
Subtotal ACTIVOS INTANGIBLES	\$ 50,000.00	\$ 50,000.00
DEPRECIACIÓN ACUMULADA DE BIENES MUEBLES	\$ 221,504.00	\$ 221,504.00
CIÓN, DETERIORO Y AMORTIZACIÓN ACUMULADA DE BIENES	\$ 221,504.00	\$ 221,504.00
Suma	\$ 999,469.15	\$ 999,469.15

Activo Diferido

Se integran de la siguiente manera:

Concepto	2020	2019
	\$.00	\$.00

Estimaciones y Deterioros

- 10. Se informarán los criterios utilizados para la determinación de las estimaciones; por ejemplo: estimación de cuentas incobrables, estimación de inventarios, deterioro de activos biológicos y cualquier otra que aplique.
- **Otros Activos**
- 11. De las cuentas de otros activos se informará por tipo circulante o no circulante, los montos totales asociados y sus características cualitativas significativas que les impacten financieramente

Pasivo

1. Se elaborará una relación de las cuentas y documentos por pagar en una desagregación por su vencimiento en días a 90, 180, menor o igual a 365 y mayor a 365. Asimismo, se informará sobre la factibilidad del pago de dichos pasivos.
2. Se informará de manera agrupada los recursos localizados en Fondos de Bienes de Terceros en Administración y/o en Garantía a corto y largo plazo, así como la naturaleza de dichos recursos y sus características cualitativas significativas que les afecten o pudieran afectarles financieramente.
3. Se informará de las cuentas de los pasivos diferidos y otros, su tipo, monto y naturaleza, así como las características significativas que les impacten o pudieran impactarles financieramente.

Este género se compone de dos grupos, el Pasivo Circulante y el Pasivo No Circulante, en éstos inciden pasivos derivados de operaciones por servicios personales, cuentas por pagar por operaciones presupuestarias devengadas y contabilizadas al 30 de septiembre del ejercicio correspondiente; pasivos por obligaciones laborales, a continuación se presenta la integración del pasivo:

Concepto	2020	2019
PASIVO CIRCULANTE	\$ 113,875.27	\$ 419,361.49
PASIVO NO CIRCULANTE	\$.00	\$.00
Suma de Pasivo \$	113,875.27 \$	419,361.49

• Pasivo Circulante

Destacan entre las principales partidas del Pasivo Circulante las siguientes:

Concepto	Importe
SERVICIOS PERSONALES POR PAGAR A CORTO PLAZO	\$.00
RETENCIONES Y CONTRIBUCIONES POR PAGAR A CORTO PLAZO	\$ 113,875.26
INGRESOS POR CLASIFICAR	\$.00
PROVEEDORES POR PAGAR A CORTO PLAZO	\$.01
OTRAS CUENTAS POR PAGAR A CORTO PLAZO	\$.00
Suma PASIVO CIRCULANTE \$	113,875.27

Servicios Personales por Pagar a Corto Plazo

El importe de esta cuenta esta constituido principalmente por: Aportaciones de Seguridad Social (patronal), mismas que se pagan en los meses de octubre y noviembre; Prima Vacacional, cuyo importe se paga en diciembre; Aguinaldo cuyo importe se pagará en el mes de noviembre.

Retenciones por Pagar a Corto Plazo

El importe de esta cuenta esta constituido principalmente por: Retenciones de ISR por Sueldos y Salarios, Honorarios y por Arrendamiento, mismo que se

pagan en el mes de octubre; retenciones derivadas de aportaciones de seguridad social (Trabajadores) mismas que se liquidan en el mes de octubre.

Ingresos por Clasificar a Corto Plazo

Representa los recursos depositados del Instituto del Bachillerato Intercultural del Estado de Guerrero, pendientes de clasificar según los conceptos del Clasificador por Rubros de Ingresos.

Proveedores por Pagar a Corto Plazo

Representa los adeudos con proveedores derivados de operaciones del Instituto del Bachillerato Intercultural del Estado de Guerrero, con vencimiento menor o

- **Pasivo No Circulante**

Destacan entre las principales partidas del Pasivo No Circulante las siguientes:

Concepto	2020
PROVISIÓN PARA CONTINGENCIAS A LARGO PLAZO	\$.00
Suma de Pasivos a Largo Plazo \$	-

II) NOTAS AL ESTADO DE ACTIVIDADES

Ingresos de Gestión

1. De los rubros de impuestos, contribuciones de mejoras, derechos, productos, aprovechamientos, participaciones y aportaciones, y transferencias, subsidios, otras ayudas y asignaciones, se informarán los montos totales de cada clase (tercer nivel del Clasificador por Rubro de Ingresos), así como de cualquier característica significativa.
2. Se informará, de manera agrupada, el tipo, monto y naturaleza de la cuenta de otros ingresos, asimismo se informará de sus características significativas.

Concepto	Importe
	\$.00
	\$.00
Subtotal Aportaciones \$	-
	\$.00
	\$.00
Subtotal Capacitación y Consultoría \$	-
	\$.00
Subtotal Venta de Publicaciones \$	-
	\$.00
Subtotal Otros \$	-

Subtotal Productos Financieros	\$	\$.00
Suma	\$	-

Gastos y Otras Pérdidas:

1. Explicar aquellas cuentas de gastos de funcionamiento, transferencias, subsidios y otras ayudas, participaciones y aportaciones, otros gastos y pérdidas extraordinarias, así como los ingresos y gastos extraordinarios, que en lo individual representen el 10% o más del total de los gastos.

Concepto	Importe
GASTOS DE FUNCIONAMIENTO	\$ 3,198,342.78
TRANSFERENCIAS, ASIGNACIONES, SUBSIDIOS Y OTRAS AYUDAS	\$.00
PARTICIPACIONES Y APORTACIONES	\$.00
INTERESES, COMISIONES Y OTROS GASTOS DE LA DEUDA PÚBLICA	\$.00
OTROS GASTOS Y PÉRDIDAS EXTRAORDINARIAS	\$.00
Suma de GASTOS Y OTRAS PÉRDIDAS	\$ 3,198,342.78

A su vez se presentan aquellos rubros que en forma individual representan el 8.0% o más del total de los gastos:

Concepto	Importe	%
REMUNERACIONES AL PERSONAL DE CARÁCTER PERMANENTE	\$ 1,543,116.67	48%
SERVICIOS PROFESIONALES, CIENTÍFICOS Y TÉCNICOS Y OTROS SERVICIOS	\$.00	0%
SEGURIDAD SOCIAL	\$.00	0%

III) NOTAS AL ESTADO DE VARIACIÓN EN LA HACIENDA PÚBLICA

1. *Se informará de manera agrupada, acerca de las modificaciones al patrimonio contribuido por tipo, naturaleza y monto.*
2. *Se informará de manera agrupada, acerca del monto y procedencia de los recursos que modifican el patrimonio generado.*

En el periodo que se informa no hubo variaciones al Patrimonio Contribuido

En el periodo que se informa el patrimonio generado, procede de la recepción de las aportaciones ordinarias tanto por las entidades federativas y la Secretaría de Hacienda y Crédito Público, así como por la recepción de aportaciones extraordinarias tanto de entidades federativas y municipios.

IV) NOTAS AL ESTADO DE FLUJOS DE EFECTIVO

Efectivo y equivalentes

1. *El análisis de los saldos inicial y final que figuran en la última parte del Estado de Flujo de Efectivo en la cuenta de efectivo y equivalentes es como sigue:*

Concepto	2020	2019
BANCOS/TESORERÍA	1,100,015.12	\$ 948,739.82
BANCOS/DEPENDENCIAS Y OTROS	\$.00	\$.00
INVERSIONES TEMPORALES (HASTA 3 M)	0.00	\$.00
FONDOS CON AFECTACIÓN ESPECÍFICA	0.00	\$.00
DEPÓSITOS DE FONDOS DE TERCEROS	\$.00	\$.00
Total de EFECTIVO Y EQUIVALENTES \$	1,100,015.12 \$	948,739.82

2. Detallar las adquisiciones de bienes muebles e inmuebles con su monto global y, en su caso, el porcentaje de estas adquisiciones que fueron realizadas mediante subsidios de capital del sector central. Adicionalmente, revelar el importe de los pagos que durante el período se hicieron por la compra de los elementos citados.
3. Conciliación de los Flujos de Efectivo Netos de las Actividades de Operación y la cuenta de Ahorro/Desahorro antes de Rubros Extraordinarios.

	2020	2019
Ahorro/Desahorro antes de rubros		
Movimientos de partidas (o rubros) que no		
Depreciación		
Amortización		
Incrementos en las provisiones		
Incremento en inversiones producido por revaluación		
Ganancia/pérdida en venta de propiedad, planta y equipo		
Incremento en cuentas por cobrar		
Partidas extraordinarias		

Las cuentas que aparecen en el cuadro anterior no son exhaustivas y tienen como finalidad ejemplificar el formato que se sugiere para elaborar la nota.

V) CONCILIACIÓN ENTRE LOS INGRESOS PRESUPUESTARIOS Y CONTABLES, ASÍ COMO ENTRE LOS EGRESOS PRESUPUESTARIOS Y LOS GASTOS CONTABLES

La conciliación se presentará atendiendo a lo dispuesto por el Acuerdo por el que se emite el formato de conciliación entre los ingresos presupuestarios y contables, así como entre los egresos presupuestarios y los gastos contables.

b) NOTAS DE MEMORIA (CUENTAS DE ORDEN)

Las cuentas de orden se utilizan para registrar movimientos de valores que no afecten o modifiquen el balance del ente contable, sin embargo, su incorporación en libros es necesaria con fines de recordatorio contable, de control y en general sobre los aspectos administrativos, o bien, para consignar sus derechos o responsabilidades contingentes que puedan, o no, presentarse en el futuro.

Las cuentas que se manejan para efectos de estas Notas son las siguientes:

Cuentas de Orden Contables y Presupuestarias:

Contables:

- Valores
- Emisión de obligaciones
- Avales y garantías
- Juicios
- Contratos para Inversión Mediante Proyectos para Prestación de Servicios (PPS) y Similares
- Bienes concesionados o en comodato

Concepto	Importe
VALORES	\$.00
EMISIÓN DE OBLIGACIONES	\$.00
AVALES Y GARANTÍAS	\$.00
JUICIOS	\$.00
INVERSIÓN MEDIANTE PROYECTOS PARA PRESTACIÓN DE SERVICIOS	\$.00
BIENES EN CONCESIONADOS O EN COMODATO	\$.00
Suma CUENTAS DE ORDEN CONTABLES \$	\$.00

Presupuestarias:

- Cuentas de ingresos
- Cuentas de egresos

Se informará, de manera agrupada, en las Notas a los Estados Financieros las cuentas de orden contables y cuentas de orden presupuestario:

1. Los valores en custodia de instrumentos prestados a formadores de mercado e instrumentos de crédito recibidos en garantía de los formadores de mercado u otros.
2. Por tipo de emisión de instrumento: monto, tasa y vencimiento.
3. Los contratos firmados de construcciones por tipo de contrato.

c) NOTAS DE GESTIÓN ADMINISTRATIVA

1. Introducción

Los Estados Financieros de los entes públicos, proveen de información financiera a los principales usuarios de la misma, al Congreso y a los ciudadanos.

El objetivo del presente documento es la revelación del contexto y de los aspectos económicos-financieros más relevantes que influyeron en las decisiones del período, y que deberán ser considerados en la elaboración de los estados financieros para la mayor comprensión de los mismos y sus particularidades.

De esta manera, se informa y explica la respuesta del gobierno a las condiciones relacionadas con la información financiera de cada período de gestión; además, de exponer aquellas políticas que podrán afectar la toma de decisiones en períodos posteriores.

El Instituto del Bachillerato Intercultural del Estado de Guerrero tiene como objeto Formar bachilleres y técnicos del nivel medio superior comprometidos con el desarrollo económico y cultural de los ámbitos comunitario, regional y nacional, cuyas actividades contribuyan a promover un proceso de revaloración y revitalización de las lenguas y culturas comunitarias, así como de los procesos de generación del conocimiento de estos pueblos.

2. Panorama Económico y Financiero

Se informará sobre las principales condiciones económico- financieras bajo las cuales el ente público estuvo operando, y las cuales influyeron en la toma de decisiones de la administración; tanto a nivel local como federal.

El Instituto opera con aportaciones del Estado y la Federación.

3. Autorización e Historia

Se informará sobre:

a) *Fecha de creación del ente.*

Se crea el 07 de Diciembre 2016

b) *Principales cambios en su estructura.*

4. Organización y Objeto Social

Se informará sobre:

a) *Objeto social.*

Formar bachilleres y técnicos del nivel medio superior comprometidos con el desarrollo económico y cultural de los ámbitos comunitario, regional y nacional, cuyas actividades contribuyan a promover un proceso de revaloración y revitalización de las lenguas y culturas comunitarias, así como de los procesos de generación del conocimiento de estos pueblos.

b) *Principal actividad.*

Impartir los planes y programas de estudio con base en el modelo Educativo del Bachillerato Intercultural formulado por la Coordinación General de Educación Intercultural Bilingüe, las cuales incluyen las competencias del marco curricular común de la educación media superior y atender las características de los contextos interculturales en los que van a intervenir.

c) *Ejercicio fiscal.*

Enero a Diciembre 2019

d) *Régimen jurídico.*

Administración Pública Estatal en general.

e) *Consideraciones fiscales del ente: revelar el tipo de contribuciones que esté obligado a pagar o retener.*

Entero de retenciones mensuales de ISR por sueldos y salarios, Declaración Informativa mensual de proveedores

f) Estructura organizacional básica.

I.- Junta de Gobierno

II.- El coordinador Estatal

III.- Los Directores de Planeación, Supervisión, Académico, Finanzas y Administración y el abogado general del Instituto

IV.- Comisario Público

g) Fideicomisos, mandatos y análogos de los cuales es fideicomitente o fideicomisario.

5. Bases de Preparación de los Estados Financieros

Se informará sobre:

a) Si se ha observado la normatividad emitida por el CONAC y las disposiciones legales aplicables.

b) La normatividad aplicada para el reconocimiento, valuación y revelación de los diferentes rubros de la información financiera, así como las bases de medición utilizadas para la elaboración de los estados financieros; por ejemplo, costo histórico, valor de realización, valor razonable, valor de recuperación o cualquier otro método empleado y los criterios de aplicación de los mismos.

Se tiene conocimiento de la normatividad, durante este ejercicio del Instituto no realizó adquisiciones de bienes muebles, actualmente no cuenta con activos fijos mas que la partida de terrenos por medio de donación.

c) Postulados básicos.

d) Normatividad supletoria. En caso de emplear varios grupos de normatividades (normatividades supletorias), deberá realizar la justificación razonable correspondiente, su alineación con los PBCG y a las características cualitativas asociadas descritas en el MCCG (documentos publicados en el Diario Oficial de la Federación, agosto 2009). nada que manifestar del periodo

e) Para las entidades que por primera vez estén implementando la base devengado de acuerdo a la Ley de Contabilidad, deberán:

- Revelar las nuevas políticas de reconocimiento;

- Su plan de implementación;

- Revelar los cambios en las políticas, la clasificación y medición de las mismas, así como su impacto en la información financiera, y

- Presentar los últimos estados financieros con la normatividad anteriormente utilizada con las nuevas políticas para fines de comparación en la transición a la base devengado.

6. Políticas de Contabilidad Significativas

Se informará sobre:

e) Actualización: se informará del método utilizado para la actualización del valor de los activos, pasivos y Hacienda Pública/Patrimonio y las razones de dicha elección. Así como informar de la desconexión o reconexión inflacionaria.

b) Informar sobre la realización de operaciones en el extranjero y de sus efectos en la información financiera gubernamental.

c) Método de valuación de la inversión en acciones de Compañías subsidiarias no consolidadas y asociadas.

d) Sistema y método de valuación de inventarios y costo de lo vendido.

e) Beneficios a empleados: revelar el cálculo de la reserva actuarial, valor presente de los ingresos esperados comparado con el valor presente de la estimación de gastos tanto de los beneficiarios actuales como futuros.

En el periodo solo se aplicaran los conceptos autorizados de nomina

f) Provisiones: objetivo de su creación, monto y plazo.

Durante el ejercicio no se realizaron provisiones

16. Partes Relacionadas

Se debe establecer por escrito que no existen partes relacionadas que pudieran ejercer influencia significativa sobre la toma de decisiones financieras y operativas.

17. Responsabilidad Sobre la Presentación Razonable de la Información Contable

La Información Contable deberá estar firmada en cada página de la misma e incluir al final la siguiente leyenda: "Bajo protesta de decir verdad declaramos que los Estados Financieros y sus notas, son razonablemente correctos y son responsabilidad del emisor". Lo anterior, no será aplicable para la información contable consolidada.



INSTITUTO DEL
BACHELETATO INTERCULTURAL
DEL ESTADO DE GUERRERO
OFICINA SUBDIRECCIÓN DE REGISTRO

DR. CELSO FERRAIN FLORES MALDONADO
COORDINADOR ESTATAL DEL IBIEGRO

M.F. JOSE LUIS BARRÍOS ARELLANES
DIRECTOR DE FINANZAS Y ADMINISTRACION

INSTITUTO DEL BACHILLERATO INTERCULTURAL DEL ESTADO DE GUERRERO (IBIEGRO)
 Estado Analítico de Ingresos
 Del 1 de Enero al 31 de Marzo de 2020

Rubro de Ingresos	Ingreso Modificado (3= 1 + 2)				Diferencia (6= 5 - 1)
	Estimado (1)	Ampliaciones y Reducciones (2)	Devengado (4)	Recaudado (5)	
Impuestos	\$ -	\$ -	\$ -	\$ -	\$ -
Cuotas y Aportaciones de Seguridad Social	\$ -	\$ -	\$ -	\$ -	\$ -
Contribuciones de Mejoras	\$ -	\$ -	\$ -	\$ -	\$ -
Derechos	\$ -	\$ -	\$ -	\$ -	\$ -
Productos	\$ -	\$ -	\$ -	\$ -	\$ -
Aprovechamientos	\$ -	\$ -	\$ -	\$ -	\$ -
Ingresos por Venta de Bienes, Prestación de Servicios y Otros Ingresos	\$ -	\$ -	\$ -	\$ -	\$ -
Participaciones, Aportaciones, Convenios, Incentivos Derivados de la Colaboración Fiscal y Fondos Distintos de Aportaciones	\$ -	\$ -	\$ -	\$ -	\$ -
Transferencias, Asignaciones, Subsidios y Subvenciones, y Pensiones y Jubilaciones	\$ -	\$ -	\$ -	\$ -	\$ -
Ingresos Derivados de Financiamientos	\$ 17,739,886.00	\$ 2,128,817.78	\$ 3,259,414.66	\$ 3,259,414.66	\$ 14,480,471.34
Total	\$ 17,739,886.00	\$ 2,128,777.81	\$ 3,259,454.83	\$ 3,259,454.83	\$ 14,480,431.17
			Ingresos excedentes		
			\$ 3,259,454.83	\$ 3,259,454.83	\$ -

Estado Analítico de Ingresos Por Fuente de Financiamiento	Ingreso Modificado (3= 1 + 2)				Diferencia (6= 5 - 1)
	Estimado (1)	Ampliaciones y Reducciones (2)	Devengado (4)	Recaudado (5)	
Ingresos del Poder Ejecutivo Federal o Estatal y de los Municipios	\$ -	\$ -	\$ -	\$ -	\$ -
Impuestos	\$ -	\$ -	\$ -	\$ -	\$ -
Cuotas y Aportaciones de Seguridad Social	\$ -	\$ -	\$ -	\$ -	\$ -
Contribuciones de Mejoras	\$ -	\$ -	\$ -	\$ -	\$ -
Derechos	\$ -	\$ -	\$ -	\$ -	\$ -
Productos	\$ -	\$ -	\$ -	\$ -	\$ -
Aprovechamientos	\$ -	\$ -	\$ -	\$ -	\$ -
Participaciones, Aportaciones, Convenios, Incentivos Derivados de la Colaboración Fiscal y Fondos Distintos de Aportaciones	\$ -	\$ -	\$ -	\$ -	\$ -
Transferencias, Asignaciones, Subsidios y Subvenciones, y Pensiones y Jubilaciones	\$ -	\$ -	\$ -	\$ -	\$ -
Ingresos de los Entes Públicos de los Poderes Legislativo y Judicial, de los Organos Autónomos y del Sector Parastatal o Paramunicipal, así como de las Empresas Productivas del Estado	\$ -	\$ -	\$ -	\$ -	\$ -
Cuotas y Aportaciones de Seguridad Social	\$ -	\$ -	\$ -	\$ -	\$ -
Productos	\$ -	\$ -	\$ -	\$ -	\$ -
Ingresos por Venta de Bienes, Prestación de Servicios y Otros Ingresos	\$ -	\$ -	\$ -	\$ -	\$ -
Transferencias, Asignaciones, Subsidios y Subvenciones, y Pensiones y Jubilaciones	\$ -	\$ -	\$ -	\$ -	\$ -
Ingresos Derivados de financiamiento	\$ 17,739,886.00	\$ 2,128,817.78	\$ 3,259,414.66	\$ 3,259,414.66	\$ 14,480,471.34
Ingresos Derivados de Financiamientos	\$ -	\$ -	\$ -	\$ -	\$ -
Total	\$ 17,739,886.00	\$ 2,128,777.81	\$ 3,259,454.83	\$ 3,259,454.83	\$ 14,480,431.17
			Ingresos excedentes		
			\$ 3,259,454.83	\$ 3,259,454.83	\$ -

INSTITUTO DEL BACHILLERATO INTERCULTURAL DEL ESTADO DE GUERRERO
 ORGANISMO PÚBLICO DESCENTRALIZADO

CP. JOSE LOPEZ BAUTISTA
 JEFE DE DEPARTAMENTO

CP. JOSE LUIS BARRIOS ARELANES
 DIRECTOR DE FINANZAS Y ADMINISTRACION

L.C. AZALIA DIAZ JUAREZ
 APOYO FINANCIERO

INSTITUTO DEL BACHILLERATO INTERCULTURAL DEL ESTADO DE GUERRERO (IBIEGRO)

Estado Analítico del Ejercicio del Presupuesto de Egresos

Clasificación Administrativa


Del 1 de Enero al 31 de Marzo de 2020

Concepto	Egresos					Subejercicio 6 = (3-4)
	Aprobado 1	Ampliaciones/ (Reducciones) 2	Modificado 3 = (1+2)	Devengado 4	Pagado 5	
1000 COORDINACION ESTATAL						
1101 COORDINACION ESTATAL	\$ 17,739,886.00	\$ 2,128,777.61	\$ 15,611,108.39	\$ 3,198,342.78	\$ 3,198,342.78	\$ 12,412,765.61
1102 AREA STAFF	\$ 3,034,082.64	\$ 791,006.65	\$ 2,242,275.99	\$ 743,502.11	\$ 743,502.11	\$ 1,498,773.88
1201 ABOGADO GENERAL	\$ 329,506.32	\$ 25,452.95	\$ 304,059.27	\$ 56,106.00	\$ 56,106.00	\$ 247,947.37
1301 BACHILLERATO INTERCULTURAL 001 ESCALERILLA ZAPATA	\$ 441,863.53	\$ 6,112.95	\$ 435,750.58	\$ 54,436.00	\$ 54,436.00	\$ 381,284.58
1302 BACHILLERATO INTERCULTURAL PLANTEL 002 OCOAPA	\$ 1,072,192.49	\$ 359,730.86	\$ 712,461.63	\$ 201,553.04	\$ 201,553.04	\$ 510,908.49
1303 BACHILLERATO INTERCULTURAL PLANTEL 003 PUEBLO HIDALGO	\$ 1,072,192.49	\$ 392,867.44	\$ 679,325.05	\$ 164,149.06	\$ 164,149.06	\$ 515,075.99
1304 BACHILLERATO INTERCULTURAL PLANTEL 004 CHILIXTLAHUACA	\$ 1,072,192.50	\$ 169,730.85	\$ 902,461.65	\$ 201,553.00	\$ 201,553.00	\$ 700,908.55
1305 BACHILLERATO INTERCULTURAL PLANTEL 005 IGUALITA	\$ 1,063,422.31	\$ 381,197.24	\$ 679,225.07	\$ 188,887.30	\$ 188,887.30	\$ 480,337.77
1306 BACHILLERATO INTERCULTURAL PLANTEL 006 AGUA TORDILLO	\$ 1,053,306.56	\$ 377,081.49	\$ 679,225.07	\$ 167,762.50	\$ 167,762.50	\$ 511,462.57
1307 BACHILLERATO INTERCULTURAL PLANTEL 007 XOCHITEPEC	\$ 1,063,422.31	\$ 175,060.18	\$ 885,362.13	\$ 181,832.98	\$ 181,832.98	\$ 703,529.15
1308 BACHILLERATO INTERCULTURAL PLANTEL 008 ZACUALPAN	\$ 1,063,912.73	\$ 38,477.26	\$ 1,099,389.99	\$ 191,377.06	\$ 191,377.06	\$ 908,012.93
1401 DIRECCION ACADEMICA	\$ 1,253,582.00	\$ 51,303.02	\$ 1,307,885.02	\$ 246,001.73	\$ 246,001.73	\$ 1,061,883.29
1402 DEPARTAMENTO DE FORMACION Y ACTUALIZACION DOCENTE	\$ 593,074.77	\$ 37,402.00	\$ 752,262.28	\$ 103,680.00	\$ 103,680.00	\$ 648,582.26
1403 DEPARTAMENTO DE PLANES Y PROGRAMAS DE ESTUDIO	\$ 243,650.62	\$ 27,226.00	\$ 543,176.77	\$ 84,878.00	\$ 84,878.00	\$ 458,498.77
1404 DEPARTAMENTO DE APOYO Y SEGUIMIENTO ACADEMICO	\$ 247,549.35	\$ 13,614.00	\$ 273,978.62	\$ 27,226.00	\$ 27,226.00	\$ 246,652.62
1501 DIRECCION DE SUPERVISION	\$ 71,271.90	\$ 72,065.50	\$ 261,169.35	\$ 13,614.00	\$ 13,614.00	\$ 247,549.35
1503 DEPARTAMENTO DE VINCULACION Y DIFUSION	\$ 235,007.52	\$ 17,412.00	\$ 252,419.52	\$ 34,824.00	\$ 34,824.00	\$ 681,177.40
1504 DEPARTAMENTO DE INFORMATICA	\$ 325,066.32	\$ 28,063.00	\$ 252,419.52	\$ 34,824.00	\$ 34,824.00	\$ 297,003.92
1601 DIRECCION DE PLANEACION Y PRESUPUESTACION	\$ 375,570.09	\$ 34,527.50	\$ 410,097.59	\$ 56,106.00	\$ 56,106.00	\$ 217,895.52
1603 DEPARTAMENTO DE EVALUACION Y SEGUIMIENTO	\$ 243,049.35	\$ 13,614.00	\$ 261,063.35	\$ 33,333.00	\$ 33,333.00	\$ 220,821.35
1604 DEPARTAMENTO DE ADMINISTRACION ESCOLAR	\$ 27,229.28	\$ -	\$ 27,229.28	\$ -	\$ -	\$ -
1701 DIRECCION DE FINANZAS Y ADMINISTRACION	\$ 307,354.92	\$ 26,226.00	\$ 333,580.92	\$ 53,063.00	\$ 53,063.00	\$ 279,228.28
1702 DEPARTAMENTO DE EVALUACION Y SEGUIMIENTO	\$ 407,646.23	\$ 37,546.92	\$ 445,193.15	\$ 71,364.00	\$ 71,364.00	\$ 373,829.15
1703 DEPARTAMENTO DE RECURSOS HUMANOS	\$ 163,706.26	\$ 17,706.00	\$ 172,412.26	\$ 26,118.00	\$ 26,118.00	\$ 146,294.26
1704 DEPARTAMENTO DE RECURSOS FINANCIEROS Y CONTABILIDAD	\$ 334,157.59	\$ 32,316.00	\$ 366,473.59	\$ 69,720.00	\$ 69,720.00	\$ 296,753.59
1800 COORDINACION ESTATAL	\$ 402,122.66	\$ 43,854.00	\$ 445,976.66	\$ 82,630.00	\$ 82,630.00	\$ 363,356.66
1101 COORDINACION ESTATAL	\$ 3,363,588.96	\$ 817,259.60	\$ 2,546,329.36	\$ 799,608.11	\$ 799,608.11	\$ 1,746,721.25
1102 AREA STAFF	\$ 3,034,082.64	\$ 791,806.65	\$ 2,242,275.99	\$ 743,502.11	\$ 743,502.11	\$ 1,498,773.88
1201 ABOGADO GENERAL	\$ 323,506.32	\$ 26,452.95	\$ 304,059.27	\$ 56,106.00	\$ 56,106.00	\$ 247,947.37
1300 PLANTELES	\$ 441,863.53	\$ 6,112.95	\$ 435,750.58	\$ 54,436.00	\$ 54,436.00	\$ 381,284.58
1301 BACHILLERATO INTERCULTURAL 001 ESCALERILLA ZAPATA	\$ 8,711,223.39	\$ 1,765,987.88	\$ 6,945,235.51	\$ 1,543,116.67	\$ 1,543,116.67	\$ 5,402,116.74
1302 BACHILLERATO INTERCULTURAL PLANTEL 002 OCOAPA	\$ 1,072,192.49	\$ 359,730.86	\$ 712,461.63	\$ 201,553.04	\$ 201,553.04	\$ 510,908.49
1303 BACHILLERATO INTERCULTURAL PLANTEL 003 PUEBLO HIDALGO	\$ 1,072,192.49	\$ 382,867.44	\$ 679,325.05	\$ 164,149.06	\$ 164,149.06	\$ 515,075.99
1304 BACHILLERATO INTERCULTURAL PLANTEL 004 CHILIXTLAHUACA	\$ 1,072,192.50	\$ 169,730.85	\$ 902,461.65	\$ 201,553.00	\$ 201,553.00	\$ 700,908.55
1305 BACHILLERATO INTERCULTURAL PLANTEL 005 IGUALITA	\$ 1,063,306.56	\$ 377,081.49	\$ 679,225.07	\$ 188,887.30	\$ 188,887.30	\$ 480,337.77
1306 BACHILLERATO INTERCULTURAL PLANTEL 006 AGUA TORDILLO	\$ 1,063,422.31	\$ 381,197.24	\$ 679,225.07	\$ 167,762.50	\$ 167,762.50	\$ 511,462.57
1307 BACHILLERATO INTERCULTURAL PLANTEL 007 XOCHITEPEC	\$ 1,063,912.73	\$ 175,060.18	\$ 885,362.13	\$ 181,832.98	\$ 181,832.98	\$ 703,529.15
1308 BACHILLERATO INTERCULTURAL PLANTEL 008 ZACUALPAN	\$ 1,253,582.00	\$ 51,303.02	\$ 1,307,885.02	\$ 246,001.73	\$ 246,001.73	\$ 908,012.93
1400 DIRECCION ACADEMICA	\$ 1,684,539.00	\$ 146,242.00	\$ 1,830,781.00	\$ 229,500.00	\$ 229,500.00	\$ 1,601,281.00
1401 DIRECCION ACADEMICA	\$ 684,264.26	\$ 67,988.00	\$ 752,262.28	\$ 103,680.00	\$ 103,680.00	\$ 648,582.26
1402 DEPARTAMENTO DE FORMACION Y ACTUALIZACION DOCENTE	\$ 503,074.77	\$ 37,402.00	\$ 543,176.77	\$ 84,878.00	\$ 84,878.00	\$ 458,498.77
1403 DEPARTAMENTO DE PLANES Y PROGRAMAS DE ESTUDIO	\$ 243,650.62	\$ 27,226.00	\$ 273,978.62	\$ 27,226.00	\$ 27,226.00	\$ 246,652.62
1404 DEPARTAMENTO DE APOYO Y SEGUIMIENTO ACADEMICO	\$ 247,549.35	\$ 13,614.00	\$ 261,169.35	\$ 13,614.00	\$ 13,614.00	\$ 247,549.35
1500 DIRECCION DE SUPERVISION	\$ 1,272,635.74	\$ 117,560.50	\$ 1,390,386.24	\$ 194,610.00	\$ 194,610.00	\$ 1,195,776.24
1501 DIRECCION DE SUPERVISION	\$ 712,771.90	\$ 73,065.50	\$ 784,837.40	\$ 103,680.00	\$ 103,680.00	\$ 681,177.40
1503 DEPARTAMENTO DE VINCULACION Y DIFUSION	\$ 235,007.52	\$ 17,412.00	\$ 252,419.52	\$ 34,824.00	\$ 34,824.00	\$ 217,595.52
1504 DEPARTAMENTO DE INFORMATICA	\$ 325,066.32	\$ 28,063.00	\$ 252,419.52	\$ 34,824.00	\$ 34,824.00	\$ 297,003.92
1800 DIRECCION DE PLANEACION	\$ 953,203.64	\$ 74,367.60	\$ 1,023,571.14	\$ 127,230.00	\$ 127,230.00	\$ 905,341.14
1801 DIRECCION DE PLANEACION	\$ 375,570.09	\$ 34,527.50	\$ 410,097.59	\$ 56,106.00	\$ 56,106.00	\$ 319,361.59

1602	DEPARTAMENTO DE PROGRAMACION Y PRESUPUESTACION	\$	248,049.35	\$	13,614.00	\$	261,663.35	\$	40,842.00	\$	220,821.35
1603	DEPARTAMENTO DE EVALUACION Y SEGUIMIENTO	\$	27,229.28	\$	-	\$	27,229.28	\$	-	\$	27,229.28
1604	DEPARTAMENTO DE ADMINISTRACION ESCOLAR	\$	307,354.92	\$	26,226.00	\$	333,580.92	\$	53,052.00	\$	280,528.92
1700	DIRECCION DE FINANZAS Y ADMINISTRACION	\$	1,307,651.74	\$	122,422.92	\$	1,430,074.66	\$	249,822.00	\$	1,180,252.66
1701	DIRECCION DE FINANZAS Y ADMINISTRACION	\$	407,645.23	\$	37,546.92	\$	445,192.15	\$	71,364.00	\$	373,828.15
1702	DEPARTAMENTO DE RECURSOS HUMANOS	\$	163,705.26	\$	8,706.00	\$	172,412.26	\$	26,118.00	\$	146,294.26
1703	DEPARTAMENTO DE RECURSOS FINANCIEROS Y CONTABILIDAD	\$	334,157.59	\$	32,316.00	\$	366,473.59	\$	69,720.00	\$	296,753.59
1704	DEPARTAMENTO DE RECURSOS MATERIALES Y SERVICIOS GENERALES	\$	402,122.66	\$	43,854.00	\$	445,976.66	\$	82,620.00	\$	363,356.66
	Total del Organismo	\$	35,478,772.00	\$	4,257,655.22	\$	31,222,216.78	\$	6,396,655.59	\$	24,825,531.22

INSTITUTO DEL
 BACHILLERATO AGRICULTURAL
 DEL ESTADO DE GUERRERO
 Organismo Fideicomisario del Estado de Guerrero
 DR. CELSO ESPINOSA GONZALEZ MALDONADO
 COORDINADOR GENERAL DEL BIENIO

 CP. JOSE LOPEZ BAUTISTA
 JEFE DE DEPARTAMENTO


 MF. JOSE LUIS BARRIOS ARELLANES
 DIRECTOR DE FINANZAS Y ADMINISTRACION

 L.C. AZALIA DIAZ JUAREZ
 APOYO FINANCIERO

INSTITUTO DEL BACHILLERATO INTERCULTURAL DEL ESTADO DE GUERRERO (IBIEGRO)
 Estado Analítico del Ejercicio del Presupuesto de Egresos
 Clasificación por Objeto del Gasto (Capítulo y Concepto)
 Del 1 de Enero al 31 de Marzo de 2020

Concepto	Egresos					Subejercicio
	Aprobado	Ampliaciones (Reducciones)	Modificado	Devengado	Pagado	
	1	2	3 = (1 + 2)	4	5	6 = (3 - 4)
Servicios Personales	\$ 17,153,272.00	-\$ 2,067,721.16	\$ 15,085,550.84	\$ 2,740,598.35	\$ 2,740,598.35	\$ 12,344,952.49
Remuneraciones al Personal de Carácter Permanente	\$ 6,842,163.25	-\$ 1,646,420.64	\$ 5,195,742.61	\$ 1,543,116.67	\$ 1,543,116.67	\$ 3,652,625.94
Remuneraciones al Personal de Carácter Transitorio	\$ 5,162,010.92	\$ 542,441.50	\$ 5,724,452.42	\$ 1,126,278.00	\$ 1,126,278.00	\$ 4,598,174.42
Remuneraciones Adicionales y Especiales	\$ 3,720,160.19	-\$ 247,654.82	\$ 3,472,505.27	\$ -	\$ -	\$ 3,472,505.27
Seguridad Social	\$ -	\$ -	\$ -	\$ -	\$ -	\$ -
Otras Prestaciones Sociales y Económicas	\$ 608,937.64	-\$ 58,937.64	\$ 550,000.00	\$ 71,203.68	\$ 71,203.68	\$ 478,796.32
Previsiones	\$ 800,000.00	-\$ 657,149.46	\$ 142,850.54	\$ -	\$ -	\$ 142,850.54
Pago de Estímulos a Servidores Públicos	\$ -	\$ -	\$ -	\$ -	\$ -	\$ -
Materiales y Suministros	\$ 300,121.90	\$ 11,196.45	\$ 311,318.35	\$ 301,289.77	\$ 301,289.77	\$ 10,028.58
Materiales de Administración, Emisión de Documentos y Artículos Oficiales	\$ 205,361.96	\$ 871.17	\$ 206,233.13	\$ 200,397.11	\$ 200,397.11	\$ 5,836.02
Alimentos y Utensilios	\$ 14,058.76	\$ 2,336.94	\$ 16,395.70	\$ 15,674.12	\$ 15,674.12	\$ 721.58
Materias Primas y Materiales de Producción y Comercialización	\$ -	\$ -	\$ -	\$ -	\$ -	\$ -
Materiales y Artículos de Construcción y de Reparación	\$ 1,512.62	\$ 128.30	\$ 1,640.92	\$ 628.00	\$ 628.00	\$ 1,012.92
Productos Químicos, Farmacéuticos y de Laboratorio	\$ -	\$ -	\$ -	\$ -	\$ -	\$ -
Combustibles, Lubricantes y Aditivos	\$ 68,340.67	\$ 16,274.13	\$ 84,614.80	\$ 84,590.54	\$ 84,590.54	\$ 24.26
Vestuario, Blancos, Prendas de Protección y Artículos Deportivos	\$ 3,567.09	\$ 3,567.09	\$ -	\$ -	\$ -	\$ -
Materiales y Suministros Para Seguridad	\$ -	\$ -	\$ -	\$ -	\$ -	\$ -
Herramientas, Refacciones y Accesorios Menores	\$ 7,280.80	\$ 4,590.40	\$ 2,690.40	\$ -	\$ -	\$ 2,690.40
Servicios Generales	\$ 286,482.10	-\$ 72,252.80	\$ 214,229.20	\$ 156,454.68	\$ 156,454.68	\$ 57,784.54
Servicios Básicos	\$ 10,429.01	\$ 701.51	\$ 11,130.52	\$ 5,130.52	\$ 5,130.52	\$ 6,000.00
Servicios de Arrendamiento	\$ 113,692.07	\$ 10,849.75	\$ 124,541.82	\$ 78,506.32	\$ 78,506.32	\$ 46,035.50
Servicios Profesionales, Científicos, Técnicos y Otros Servicios	\$ -	\$ -	\$ -	\$ -	\$ -	\$ -
Servicios Financieros, Bancarios y Comerciales	\$ 65,398.87	-\$ 27,845.24	\$ 37,553.63	\$ 31,093.91	\$ 31,093.91	\$ 6,459.72
Servicios de Instalación, Reparación, Mantenimiento y Conservación	\$ 23,576.16	\$ 6,646.55	\$ 30,222.71	\$ 15,335.61	\$ 15,335.61	\$ 14,887.10
Servicios de Comunicación Social y Publicidad	\$ -	\$ -	\$ -	\$ -	\$ -	\$ -
Servicios de Traslado y Viáticos	\$ 55,343.38	-\$ 16,630.56	\$ 38,712.82	\$ 22,818.00	\$ 22,818.00	\$ 15,894.82
Servicios Oficiales	\$ -	\$ -	\$ -	\$ -	\$ -	\$ -
Otros Servicios Generales	\$ 18,052.61	\$ 10,982.31	\$ 7,070.30	\$ 3,570.30	\$ 3,570.30	\$ 3,500.00
Transferencias, Asignaciones, Subsidios y Otras Ayudas	\$ -	\$ -	\$ -	\$ -	\$ -	\$ -
Transferencias Internas y Asignaciones al Sector Público	\$ -	\$ -	\$ -	\$ -	\$ -	\$ -
Transferencias al Resto del Sector Público	\$ -	\$ -	\$ -	\$ -	\$ -	\$ -
Subsidios y Subvenciones	\$ -	\$ -	\$ -	\$ -	\$ -	\$ -
Ayudas Sociales	\$ -	\$ -	\$ -	\$ -	\$ -	\$ -
Pensiones y Jubilaciones	\$ -	\$ -	\$ -	\$ -	\$ -	\$ -
Transferencias a Fideicomisos, Mandatos y Otros Análogos	\$ -	\$ -	\$ -	\$ -	\$ -	\$ -
Transferencias a la Seguridad Social	\$ -	\$ -	\$ -	\$ -	\$ -	\$ -
Donativos	\$ -	\$ -	\$ -	\$ -	\$ -	\$ -
Transferencias al Exterior	\$ -	\$ -	\$ -	\$ -	\$ -	\$ -
Bienes Muebles, Inmuebles e Intangibles	\$ -	\$ -	\$ -	\$ -	\$ -	\$ -
Mobiliario y Equipo de Administración	\$ -	\$ -	\$ -	\$ -	\$ -	\$ -
Mobiliario y Equipo Educativo y Recreativo	\$ -	\$ -	\$ -	\$ -	\$ -	\$ -
Equipo e Instrumental Médico y de Laboratorio	\$ -	\$ -	\$ -	\$ -	\$ -	\$ -
Vehículos y Equipo de Transporte	\$ -	\$ -	\$ -	\$ -	\$ -	\$ -
Equipo de Defensa y Seguridad	\$ -	\$ -	\$ -	\$ -	\$ -	\$ -
Maquinaria, Otros Equipos y Herramientas	\$ -	\$ -	\$ -	\$ -	\$ -	\$ -
Activos Biológicos	\$ -	\$ -	\$ -	\$ -	\$ -	\$ -
Bienes Inmuebles	\$ -	\$ -	\$ -	\$ -	\$ -	\$ -
Activos Intangibles	\$ -	\$ -	\$ -	\$ -	\$ -	\$ -
Inversión Pública	\$ -	\$ -	\$ -	\$ -	\$ -	\$ -
Obra Pública en Bienes de Dominio Público	\$ -	\$ -	\$ -	\$ -	\$ -	\$ -
Obra Pública en Bienes Propios	\$ -	\$ -	\$ -	\$ -	\$ -	\$ -
Proyectos Productivos y Acciones de Fomento	\$ -	\$ -	\$ -	\$ -	\$ -	\$ -
Inversiones Financieras y Otras Provisiones	\$ -	\$ -	\$ -	\$ -	\$ -	\$ -
Inversiones Para el Fomento de Actividades Productivas	\$ -	\$ -	\$ -	\$ -	\$ -	\$ -
Acciones y Participaciones de Capital	\$ -	\$ -	\$ -	\$ -	\$ -	\$ -
Compra de Títulos y Valores	\$ -	\$ -	\$ -	\$ -	\$ -	\$ -
Concesión de Préstamos	\$ -	\$ -	\$ -	\$ -	\$ -	\$ -
Inversiones en Fideicomisos, Mandatos y Otros Análogos	\$ -	\$ -	\$ -	\$ -	\$ -	\$ -
Otras Inversiones Financieras	\$ -	\$ -	\$ -	\$ -	\$ -	\$ -
Provisiones para Contingencias y Otras Erogaciones Especiales	\$ -	\$ -	\$ -	\$ -	\$ -	\$ -
Participaciones y Aportaciones	\$ -	\$ -	\$ -	\$ -	\$ -	\$ -
Participaciones	\$ -	\$ -	\$ -	\$ -	\$ -	\$ -
Aportaciones	\$ -	\$ -	\$ -	\$ -	\$ -	\$ -
Convenios	\$ -	\$ -	\$ -	\$ -	\$ -	\$ -
Deuda Pública	\$ -	\$ -	\$ -	\$ -	\$ -	\$ -
Amortización de la Deuda Pública	\$ -	\$ -	\$ -	\$ -	\$ -	\$ -
Intereses de la Deuda Pública	\$ -	\$ -	\$ -	\$ -	\$ -	\$ -
Comisiones de la Deuda Pública	\$ -	\$ -	\$ -	\$ -	\$ -	\$ -
Gastos de la Deuda Pública	\$ -	\$ -	\$ -	\$ -	\$ -	\$ -
Costo por Coberturas	\$ -	\$ -	\$ -	\$ -	\$ -	\$ -
Apoyos Financieros	\$ -	\$ -	\$ -	\$ -	\$ -	\$ -
Adeudos de Ejercicios Fiscales Anteriores (Adefas)	\$ -	\$ -	\$ -	\$ -	\$ -	\$ -
Total del Gasto	\$ 17,739,868.00	-\$ 2,128,777.61	\$ 15,611,090.39	\$ 3,198,342.78	\$ 3,198,342.78	\$ 12,412,765.61

BACHILLERATO INTERCULTURAL
 DEL ESTADO DE GUERRERO
 ORGANISMO PÚBLICO DESCENTRALIZADO

DR. CELSO FERRIN LÓPEZ MIEDOMADO
 COORDINADOR ESTATAL DEL IBIEGRO

CP. JOSE LOPEZ BAUTISTA
 JEFE DE DEPARTAMENTO

MF. JOSE LUIS BARRIOS ARELLANES
 DIRECTOR DE FINANZAS Y ADMINISTRACION

L.C. AZALIA DIAZ JUAREZ
 APOYO FINANCIERO


INSTITUTO DEL BACHILLERATO INTERCULTURAL DEL ESTADO DE GUERRERO (IBIEGRO)
 Estado Analítico del Ejercicio del Presupuesto de Egresos
 Clasificación Económica (por Tipo de Gasto)
 Del 1 de Enero al 31 de Marzo de 2020

Concepto	Egresos					Subejercicio 6 = (3 - 4)
	Aprobado 1	Ampliaciones/ (Reducciones) 2	Modificado 3 = (1 + 2)	Devengado 4	Pagado 5	
Gasto Corriente	\$ 17,739,886.00	\$ 2,128,777.61	\$ 15,611,108.39	\$ 3,198,342.78	\$ 3,198,342.78	\$ 12,412,765.61
Gasto de Capital	\$ -	\$ -	\$ -	\$ -	\$ -	\$ -
Amortización de la Deuda y Disminución de Pasivos	\$ -	\$ -	\$ -	\$ -	\$ -	\$ -
Pensiones y Jubilaciones	\$ -	\$ -	\$ -	\$ -	\$ -	\$ -
Participaciones	\$ -	\$ -	\$ -	\$ -	\$ -	\$ -
Total del Gasto	\$ 17,739,886.00	\$ 2,128,777.61	\$ 15,611,108.39	\$ 3,198,342.78	\$ 3,198,342.78	\$ 12,412,765.61

INSTITUTO DEL
 BACHILLERATO INTERCULTURAL
 DEL ESTADO DE GUERRERO
 ORGANISMO PÚBLICO AUTÓNOMO


 DR. CELSO EFRAÍN FLORES MALDONADO
 COORDINADOR ESTATAL DEL IBIEGRO


 MF. JOSE LUIS BARRÍOS ARELLANES
 DIRECTOR DE FINANZAS Y ADMINISTRACION


 CP. JOSE LOPEZ BAUTISTA
 JEFE DE DEPARTAMENTO

L.C. AZALIA DIAZ JUAREZ
 APOYO FINANCIERO

INSTITUTO DEL BACHILLERATO INTERCULTURAL DEL ESTADO DE GUERRERO (IBIEGRO)
 Estado Analítico del Ejercicio del Presupuesto de Egresos
 Clasificación Funcional (Finalidad y Función)
 Del 1 de Enero al 31 de Marzo de 2020

Concepto	Egresos					Subejercicio
	Aprobado 1	Ampliaciones/ (Reducciones) 2	Modificado 3 = (1 + 2)	Devenido 4	Pagado 5	
Gobierno						\$ = (3 - 4)
Legislación	\$ -	\$ -	\$ -	\$ -	\$ -	\$ -
Justicia	\$ -	\$ -	\$ -	\$ -	\$ -	\$ -
Coordinación de la Política de Gobierno	\$ -	\$ -	\$ -	\$ -	\$ -	\$ -
Relaciones Exteriores	\$ -	\$ -	\$ -	\$ -	\$ -	\$ -
Asuntos Financieros y Hacendarios	\$ -	\$ -	\$ -	\$ -	\$ -	\$ -
Seguridad Nacional	\$ -	\$ -	\$ -	\$ -	\$ -	\$ -
Asuntos de Orden Público y de Seguridad Interior	\$ -	\$ -	\$ -	\$ -	\$ -	\$ -
Otros Servicios Generales	\$ -	\$ -	\$ -	\$ -	\$ -	\$ -
Desarrollo Social	\$ 17,739,886.00	\$ 2,128,777.61	\$ 15,611,108.39	\$ 3,198,342.78	\$ 3,198,342.78	\$ 12,412,765.61
Protección Ambiental	\$ -	\$ -	\$ -	\$ -	\$ -	\$ -
Vivienda y Servicios a la Comunidad	\$ -	\$ -	\$ -	\$ -	\$ -	\$ -
Salud	\$ -	\$ -	\$ -	\$ -	\$ -	\$ -
Recreación, Cultura y Otras Manifestaciones Sociales	\$ -	\$ -	\$ -	\$ -	\$ -	\$ -
Educación	\$ 17,739,886.00	\$ 2,128,777.61	\$ 15,611,108.39	\$ 3,198,342.78	\$ 3,198,342.78	\$ 12,412,765.61
Protección Social	\$ -	\$ -	\$ -	\$ -	\$ -	\$ -
Otros Asuntos Sociales	\$ -	\$ -	\$ -	\$ -	\$ -	\$ -
Desarrollo Económico	\$ -	\$ -	\$ -	\$ -	\$ -	\$ -
Asuntos Económicos, Comerciales y Laborales en General	\$ -	\$ -	\$ -	\$ -	\$ -	\$ -
Agropecuaria, Silvicultura, Pesca y Caza	\$ -	\$ -	\$ -	\$ -	\$ -	\$ -
Combustibles y Energía	\$ -	\$ -	\$ -	\$ -	\$ -	\$ -
Minería, Manufacturas y Construcción	\$ -	\$ -	\$ -	\$ -	\$ -	\$ -
Transporte	\$ -	\$ -	\$ -	\$ -	\$ -	\$ -
Comunicaciones	\$ -	\$ -	\$ -	\$ -	\$ -	\$ -
Turismo	\$ -	\$ -	\$ -	\$ -	\$ -	\$ -
Ciencia, Tecnología e Innovación	\$ -	\$ -	\$ -	\$ -	\$ -	\$ -
Otras Industrias y Otros Asuntos Económicos	\$ -	\$ -	\$ -	\$ -	\$ -	\$ -
Otras no Clasificadas en Funciones Anteriores	\$ -	\$ -	\$ -	\$ -	\$ -	\$ -
Transacciones de la Deuda Pública / Costo Financiero de la Deuda	\$ -	\$ -	\$ -	\$ -	\$ -	\$ -
Transferencias, Participaciones y Aportaciones entre Diferentes Niveles y Ordenes de Gobierno	\$ -	\$ -	\$ -	\$ -	\$ -	\$ -
Saneamiento del Sistema Financiero	\$ -	\$ -	\$ -	\$ -	\$ -	\$ -
Adeudos de Ejercicios Fiscales Anteriores	\$ -	\$ -	\$ -	\$ -	\$ -	\$ -
Total del Gasto	\$ 17,739,886.00	\$ 2,128,777.61	\$ 15,611,108.39	\$ 3,198,342.78	\$ 3,198,342.78	\$ 12,412,765.61

INSTITUTO DEL BACHILLERATO INTERCULTURAL DEL ESTADO DE GUERRERO
 ORGANISMO PÚBLICO DESCENTRALIZADO

DR. CELSO ESCOBAR FLORES
 COORDINADOR GENERAL DEL IBIEGRO

MF. JOSE LUIS BARRIOS ARELLANES
 DIRECTOR DE FINANZAS Y ADMINISTRACION


CP. JOSE LOPEZ BAUTISTA
 JEFE DE DEPARTAMENTO

L.C. AZALIA DIAZ JUAREZ
 APOYO FINANCIERO

INSTITUTO DEL BACHILLERATO INTERCULTURAL DEL ESTADO DE GUERRERO (IBIEGRO)
Endeudamiento Neto
Del 1 de Enero al 31 de Marzo de 2020

Identificación de Crédito o Instrumento	Contratación/Colocación	Amortización	Endeudamiento Neto
	A	B	C = A - B
Creditos Bancarios			
			0
			0
			0
			0
			0
			0
			0
			0
			0
			0
			0
Total Créditos Bancarios	0	0	0

Otros Instrumentos de Deuda			
			0
			0
			0
			0
			0
			0
			0
			0
			0
			0
			0
			0
			0
Total Otros Instrumentos de Deuda	0	0	0
TOTAL	0	0	0



INSTITUTO DEL BACHILLERATO INTERCULTURAL DEL ESTADO DE GUERRERO
 DR. CELSO EFRAIN FLORES MALDONADO
 COORDINADOR ESTATAL DEL IBIEGRO

CP. JOSE LOPEZ BAUTISTA
 JEFE DE DEPARTAMENTO

MF. JOSE LUIS BARRIOS ARELLANES
 DIRECTOR DE FINANZAS Y ADMINISTRACION

L.C. AZALIA DIAZ JUAREZ
 APOYO FINANCIERO


INSTITUTO DEL BACHILLERATO INTERCULTURAL DEL ESTADO DE GUERRERO (IBIEGRO)
Intereses de la Deuda
Del 1 de Enero al 31 de Marzo de 2020


Identificación de Crédito o Instrumento	Devengado	Pagado
Créditos Bancarios		
Total de intereses de Créditos Bancarios	0	0


Otros Instrumentos de Deuda		
Total de intereses de Otros Instrumentos de Deuda	0	0
TOTAL	0	0

INSTITUTO DEL
 BACHILLERATO INTERCULTURAL
 DEL ESTADO DE GUERRERO
 CRUCE CARRETERA FEDERAL


 DR. CELSO EFRAÍN FLORES MALDONADO
 COORDINADOR ESTATAL DEL IBIEGRO


 MF. JOSE LUIS BARRIOS ARELLANES
 DIRECTOR DE FINANZAS Y ADMINISTRACION


 CP. JOSE LOPEZ BAUTISTA
 JEFE DE DEPARTAMENTO


 L.C. AZALIA DIAZ JUAREZ
 APOYO FINANCIERO

INSTITUTO DEL BACHILLERATO INTERCULTURAL DEL ESTADO DE GUERRERO (IBIEGRO)
Indicadores de Postura Fiscal
 Del 1 de Enero al 31 de Marzo de 2020

Concepto	Estimado	Devengado	Pagado ³
I. Ingresos Presupuestarios (I=1+2)	\$ 17,739,886.00	\$ 3,259,454.83	\$ 3,259,454.83
1. Ingresos del Gobierno de la Entidad Federativa ¹	\$ -	\$ -	\$ -
2. Ingresos del Sector Paraestatal ¹	\$ 17,739,886.00	\$ 3,259,454.83	\$ 3,259,454.83
II. Egresos Presupuestarios (II=3+4)	\$ 17,739,886.00	\$ 3,198,342.78	\$ 3,198,342.78
3. Egresos del Gobierno de la Entidad Federativa ²	\$ -	\$ -	\$ -
4. Egresos del Sector Paraestatal ²	\$ 17,739,886.00	\$ 3,198,342.78	\$ 3,198,342.78
III. Balance Presupuestario (Superávit o Déficit) (III = I - II)	\$ -	\$ 61,112.05	\$ 61,112.05


Concepto	Estimado	Devengado	Pagado ³
III. Balance presupuestario (Superávit o Déficit)	\$ -	\$ 61,112.05	\$ 61,112.05
IV. Intereses, Comisiones y Gastos de la Deuda	\$ -	\$ -	\$ -
V. Balance Primario (Superávit o Déficit) (V= III - IV)	\$ -	\$ 61,112.05	\$ 61,112.05

Concepto	Estimado	Devengado	Pagado ³
A. Financiamiento	\$ -	\$ -	\$ -
B. Amortización de la deuda	\$ -	\$ -	\$ -
C. Endeudamiento ó desendeudamiento (C = A - B)	\$ -	\$ -	\$ -

1. Los Ingresos que se presentan son los ingresos presupuestarios totales sin incluir los ingresos por financiamientos. Los Ingresos del Gobierno de la Entidad Federativa corresponden a los del Poder Ejecutivo, Legislativo Judicial y Autónomos

2. Los egresos que se presentan son los egresos presupuestarios totales sin incluir los egresos por amortización. Los egresos del Gobierno de la Entidad Federativa corresponden a los del Poder Ejecutivo, Legislativo, Judicial y Órganos Autónomos

3. Para Ingresos se reportan los ingresos recaudados; para egresos se reportan los egresos pagados



INSTITUTO DEL
 BACHILLERATO INTERCULTURAL
 DEL ESTADO DE GUERRERO
 ORGANISMO PÚBLICO DEL
 DR. GERARDO FRAJN FLORES MALDONADO
 COORDINADOR ESTATAL DEL IBIEGRO

CP. JOSE LOPEZ BAUTISTA
 JEFE DE DEPARTAMENTO

MF. JOSE LUIS BARRIOS ARELLANES
 DIRECTOR DE FINANZAS Y ADMINISTRACION

L.C. AZALIA DIAZ JUAREZ
 APOYO FINANCIERO

INSTITUTO DEL BACHILLERATO INTERCULTURAL DEL ESTADO DE GUERRERO (IBIEGRO)

Gasto por Categoría Programática

Del 1 de Enero al 31 de Marzo de 2020

Programa	Concepto	Egresos Modificados		Ampliaciones/(Reducciones)	Pagado	Subejercicio
		3 = (1 + 2)	4			
	Aprobado	1	2	3	4	5
		\$ 17,739,886.00	\$ 2,128,777.61	\$ 15,611,108.39	\$ 3,198,342.78	\$ 12,412,765.61
	Subsidios: Sector Social y Privado o Entidades Federativas y Municipios	\$ 17,739,886.00	\$ 2,128,777.61	\$ 15,611,108.39	\$ 3,198,342.78	\$ 12,412,765.61
	Sujetos a Reglas de Operación	\$ -	\$ -	\$ -	\$ -	\$ -
	Otros Subsidios	\$ -	\$ -	\$ -	\$ -	\$ -
	Desempeño de las Funciones	\$ 17,739,886.00	\$ 2,128,777.61	\$ 15,611,108.39	\$ 3,198,342.78	\$ 12,412,765.61
	Prestación de Servicios Públicos	\$ -	\$ -	\$ -	\$ -	\$ -
	Provisión de Bienes Públicos	\$ -	\$ -	\$ -	\$ -	\$ -
	Planeación, seguimiento y evaluación de políticas públicas	\$ -	\$ -	\$ -	\$ -	\$ -
	Promoción y fomento	\$ -	\$ -	\$ -	\$ -	\$ -
	Regulación y supervisión	\$ -	\$ -	\$ -	\$ -	\$ -
	Funciones de las Fuerzas Armadas (Únicamente Gobierno Federal)	\$ -	\$ -	\$ -	\$ -	\$ -
	Específicos	\$ -	\$ -	\$ -	\$ -	\$ -
	Proyectos de Inversión	\$ -	\$ -	\$ -	\$ -	\$ -
	Administrativos y de Apoyo	\$ -	\$ -	\$ -	\$ -	\$ -
	Apoyo al proceso presupuestario y para mejorar la eficiencia institucional	\$ -	\$ -	\$ -	\$ -	\$ -
	Apoyo a la función pública y al mejoramiento de la gestión	\$ -	\$ -	\$ -	\$ -	\$ -
	Operaciones ajenas	\$ -	\$ -	\$ -	\$ -	\$ -
	Compromisos	\$ -	\$ -	\$ -	\$ -	\$ -
	Obligaciones de cumplimiento de resolución Jurisdiccional	\$ -	\$ -	\$ -	\$ -	\$ -
	Desastres Naturales	\$ -	\$ -	\$ -	\$ -	\$ -
	Obligaciones	\$ -	\$ -	\$ -	\$ -	\$ -
	Pensiones y jubilaciones	\$ -	\$ -	\$ -	\$ -	\$ -
	Aportaciones a la seguridad social	\$ -	\$ -	\$ -	\$ -	\$ -
	Aportaciones a fondos de estabilización	\$ -	\$ -	\$ -	\$ -	\$ -
	Aportaciones a fondos de inversión y reestructura de pensiones	\$ -	\$ -	\$ -	\$ -	\$ -
	Programas de Gasto Federalizado (Gobierno Federal)	\$ -	\$ -	\$ -	\$ -	\$ -
	Gasto Federalizado	\$ -	\$ -	\$ -	\$ -	\$ -
	Participaciones a entidades federativas y municipios	\$ -	\$ -	\$ -	\$ -	\$ -
	Cos. o financiam. o deuda o apobos a deudores y ahorradores de la banca	\$ -	\$ -	\$ -	\$ -	\$ -
	Adeudos de ejercicios fiscales anteriores	\$ -	\$ -	\$ -	\$ -	\$ -
	Total del Gasto	\$ 17,739,886.00	\$ 2,128,777.61	\$ 15,611,108.39	\$ 3,198,342.78	\$ 12,412,765.61

INSTITUTO DEL BACHILLERATO INTERCULTURAL DEL ESTADO DE GUERRERO
ORGANISMO FISCALIZADOR

DR. JOSÉ EFRAÍN ESCOBAR CÁRDENAS
COORDINADOR ESTATAL DEL IBIEGRO

CP. JOSÉ LOPEZ BAUTISTA
JEFE DE DEPARTAMENTO

MF. JOSÉ LUIS BARRIOS ARELLANES
DIRECTOR DE FINANZAS Y ADMINISTRACIÓN





L.C. AZALIA DÍAZ JUÁREZ
APOYO FINANCIERO

DESTINO DE LOS RECURSOS FEDERALES QUE RECIBEN UNIVERSIDADES E INSTITUCIONES DE EDUCACIÓN MEDIA SUPERIOR Y SUPERIOR

En términos del artículo 39, fracción V del Decreto de Presupuesto de Egresos de la Federación para el Ejercicio Fiscal 2020
Programas y cumplimiento de metas

Cifras acumuladas desde enero al periodo que se reporta

Fracción V

Universidad / Institución	Ciclo escolar	Inicio ó Fin	Número de Alumnos	Nivel Educativo (Media Superior o superior)	Tipo de Servicio o Subsistema	Enero-Marzo
INSTITUTO DEL BACHILLERATO INTERCULTURAL DEL ESTADO DE GUERRERO	2019-2020	inicio	658	 MEDIA SUPERIOR	BACHILLERATO INTERCULTURAL	658
 <p>DR. CELSO EFRAÍN FLORES MALDONADO COORDINADOR ESTATAL DEL IBIEGRO</p>						
 <p>INSTITUTO DEL BACHILLERATO INTERCULTURAL DEL ESTADO DE GUERRERO OPORTUNIDAD PÚBLICA DESARROLLO</p>						
 <p>M.F. JOSÉ LUIS BARRÍOS ARELLANES DIRECTOR DE FINANZAS Y ADMINISTRACIÓN</p>						