

DESTINO DE LOS RECURSOS FEDERALES QUE RECIBEN UNIVERSIDADES E INSTITUCIONES DE EDUCACIÓN MEDIA SUPERIOR Y SUPERIOR

En términos del artículo 39, fracción I del Decreto de Presupuesto de Egresos de la Federación para el Ejercicio Fiscal 2020

Programas y cumplimiento de metas

Cifras acumuladas desde enero al periodo que se reporta

Fracción I

Universidad / Institución	Programa	Gasto Ejercido (Millones de pesos)			Metas alcanzadas al periodo Enero-Marzo	Metas alcanzadas al periodo enero-marzo		
		Enero-Enero	Enero-Febrero	Enero-Marzo		Meta Anual Indicador / (Variable meta)	Metas programadas enero-mzo	Metas alcanzadas enero-mzo
SUBSIDIO FEDERAL					Participar en reuniones colegiadas internas y externas estamos	R=(RR/RRP)*100 R=REUNIONES RR= REUNIONES REALIZADAS RP= REUNIONES PROGRAMADAS	6	6
					Asistir y participar en eventos oficiales institucionales.	E=(ER/EP)*100 E=EVENTOS ER=EVENTOS REALIZADOS EP= EVENTOS PROGRAMADOS	3	3
					Pago de nomina	PN=(PAA/TP)*100 PN=PAGO DE NOMINA PAA=PERSONAL ADSCRIPTO A LAS AREAS TP= TOTAL DE PERSONAL	6	6
COLEGIO DE BACHILLERES DEL ESTADO DE MICHOACAN	PRESTACION DE SERVICIOS DE EDUCACION MEDIA SUPERIOR	0.00	0.00	124,842,148	Seguimiento y evaluacion de los programas institucionales	EP=(EPRI/EP)*100 EP= EVALUACION DE PROGRAMAS EPR= EVALUACION DE PROGRAMAS REALIZADOS EPP= EVALUACION DE PROGRAMAS PROGRAMADAS	3	3
					Normatividad actualizada	NA=(NARI/NAP)*100 NA= NORMATIVIDAD ACTUALIZADA NAR= NORMATIVIDAD ACTUALIZADA REALIZADA NAP= NORVATIVIDAD ACTUALIZADA PROGRAMADA	6	6
					Incremento de la matricula a través de la promoción de los centros educativos	IMR= INCREMENTO A LA MATRICULA IMP= INCREMENTO A LA MATRICULAR REALIZADA IMP= INCREMENTO A LA MATRICULA PROGRAMADA	40,175	39,848
SUBSIDIO ESTATAL					Elevar la calidad educativa a través de la capacitación del personal	P=(PC/PCP)*100 P= PERSONAL PC= PERSONAL CAPACITADO PCP= PERSONAL CAPACITADO PROGRAMADO	5	5
					Proporcionar la asesoría jurídica al personal del colegio	A=(A/APP)*100 A=ASESORIA AP= ASISTENCIA AL PERSONAL APP= ASISTENCIA AL PERSONAL PROGRAMADO	3	3
					Atender efectivamente los juicios jurídico-laborales que se presentan en contra del colegio	JL=(JLA/JLP)*100 JL= JUICIOS LABORALES JLA= JUICIOS LABORALES ATENDIDOS JLP= JUICIOS LABORALES	3	3
COLEGIO DE BACHILLERES DEL ESTADO DE MICHOACAN	PRESTACION DE SERVICIOS DE EDUCACION MEDIA SUPERIOR	80,175,228	222,397,199	241,252,028	Distribuir efectivamente los recursos financieros a los distintos centros de trabajo	AR=(AER/ARP)*100 AR= ADMINISTRACIÓN DE RECURSOS AER=ADMINISTRACIÓN EFICIENTES DE LOS RECURSOS ARP= ADMINISTRACIÓN	9	9
					Elaborar oportunamente los estados financieros del colegio, para reportar a las instancias correspondientes	Seguimiento y evaluacion de los programas in+H9 H+11915stucionales	6	6
TOTAL		80,175,228	222,397,199	366,094,176	Contribuir a mejorar las relaciones de la institución con los diferentes organismos a través de la firma de convenios de colaboración	G=(GDR/GDP)*100 G=GESTIÓN GDR= GESTIÓN DIRECTIVA REALIZADA GDP= GESTIÓN DIRECTIVA PROGRAMADA	3	3
					Organizar y participar en eventos institucionales y de gobierno	PG=(PP/PP)*100 PG= PROGRAMAS DE GOBIERNO PP= PERSONAS PARTICIPATES PP= PERSONAS PROGRAMADAS	3	3
					Conocer a través del seguimiento de estudiantes que se encuentran vinculados en diversos sectores para el desarrollo de proyectos productivos	E=(E/EST)*100 E= ESTUDIANTES EV= ESTUDIANTES VINCULADOS ATENDIDOS EV= ESTUDIANTES VINCULADOS PROGRAMADOS	3	3

ING. GASPAR ROMERO CAMPOS
DIRECTOR GENERAL



DESTINO DE LOS RECURSOS FEDERALES QUE RECIBEN UNIVERSIDADES E INSTITUCIONES DE EDUCACIÓN MEDIA SUPERIOR Y SUPERIOR

En términos del artículo 39, fracción II del Decreto de Presupuesto de Egresos de la Federación para el Ejercicio Fiscal 2020

Costo de la plantilla de personal

Cifras acumuladas desde enero al periodo que se reporta

Fracción II

Universidad / Institución	Estructura de la Plantilla													
	Categoría	Tipo de personal 1 /	Costo unitario bruto (pesos)			Número de plazas			Responsabilidad laboral	Ubicación	Costo total de la plantilla (Pesos)			
			Enero	Febrero	Marzo	Enero	Febrero	Marzo			Enero	Febrero	Marzo	Acumulado Enero-Marzo
COLEGIO DE BACILLERES DEL ESTADO DE MICHOACAN	JEFE DE OFICINA	ADMINISTRATIVO	32,027	17,146	29,774	150	145	151	ADMINISTRATIVO	77 UNIDADES ADMINISTRATIVAS O PLANTELES	4,804,054	2,486,129	4,495,815	11,785,998
COLEGIO DE BACILLERES DEL ESTADO DE MICHOACAN	ADMINISTRATIVO ESPECIALIZADO	ADMINISTRATIVO	22,616	11,753	19,669	17	16	17	ADMINISTRATIVO	14 UNIDADES ADMINISTRATIVAS O PLANTELES	384,475	188,053	334,373	906,901
COLEGIO DE BACILLERES DEL ESTADO DE MICHOACAN	RECEPCIONISTA	ADMINISTRATIVO	19,785	4,862	8,219	1	1	1	ADMINISTRATIVO	1 UNIDADES ADMINISTRATIVAS O PLANTELES	19,785	4,862	8,219	32,866
COLEGIO DE BACILLERES DEL ESTADO DE MICHOACAN	SECRETARIA DE JEFE DE DEPARTAMENTO	ADMINISTRATIVO	22,267	11,288	20,460	18	20	20	ADMINISTRATIVO	13 UNIDADES ADMINISTRATIVAS O PLANTELES	400,800	225,768	409,209	1,035,777
COLEGIO DE BACILLERES DEL ESTADO DE MICHOACAN	TAQUIMECANOGRAFA	ADMINISTRATIVO	18,469	8,357	15,550	112	108	117	ADMINISTRATIVO	93 UNIDADES ADMINISTRATIVAS O PLANTELES	2,068,527	902,557	1,819,386	4,790,470
COLEGIO DE BACILLERES DEL ESTADO DE MICHOACAN	MECANOGRAFA	ADMINISTRATIVO	15,499	8,090	15,045	15	14	16	ADMINISTRATIVO	15 UNIDADES ADMINISTRATIVAS O PLANTELES	232,479	113,259	240,716	586,454
COLEGIO DE BACILLERES DEL ESTADO DE MICHOACAN	PROFESOR CBI	DOCENTE	6,292	2,166	6,067	2,563	2,542	2,629	DOCENTE HORA SEMANA MES	110 UNIDADES ADMINISTRATIVAS O PLANTELES	16,125,107	5,505,264	15,951,101	37,581,472
COLEGIO DE BACILLERES DEL ESTADO DE MICHOACAN	PROFESOR CBII	DOCENTE	10,655	4,799	10,020	510	516	547	DOCENTE HORA SEMANA MES	95 UNIDADES ADMINISTRATIVAS O PLANTELES	5,433,996	2,476,121	5,481,077	13,391,194
COLEGIO DE BACILLERES DEL ESTADO DE MICHOACAN	PROFESOR CBIII	DOCENTE	12,418	5,729	11,500	365	365	388	DOCENTE HORA SEMANA MES	88 UNIDADES ADMINISTRATIVAS O PLANTELES	4,532,490	2,091,027	4,461,957	11,085,474
COLEGIO DE BACILLERES DEL ESTADO DE MICHOACAN	PROFESOR CBIV	DOCENTE	15,242	7,641	14,895	278	268	289	DOCENTE HORA SEMANA MES	94 UNIDADES ADMINISTRATIVAS O PLANTELES	4,237,330	2,047,810	4,304,584	10,589,724
COLEGIO DE BACILLERES DEL ESTADO DE MICHOACAN	JEFE DE OFICINA	ADMINISTRATIVO	30,541	16,161	20,821	21	19	29	ADMINISTRATIVO	16 UNIDADES ADMINISTRATIVAS O PLANTELES	641,369	307,057	603,816	1,552,242
COLEGIO DE BACILLERES DEL ESTADO DE MICHOACAN	INGENIERO EN SISTEMAS	ADMINISTRATIVO	34,508	16,549	29,995	95	94	97	CONFIANZA	91 UNIDADES ADMINISTRATIVAS O PLANTELES	3,278,276	1,555,627	2,909,471	7,743,374
COLEGIO DE BACILLERES DEL ESTADO DE MICHOACAN	CHOFER	ADMINISTRATIVO	21,903	12,132	20,255	1	1	1	SERVICIOS	1 UNIDADES ADMINISTRATIVAS O PLANTELES	21,903	12,132	20,255	54,290
COLEGIO DE BACILLERES DEL ESTADO DE MICHOACAN	JEFE DE SERVICIOS GENERALES	ADMINISTRATIVO	23,392	11,864	21,206	2	2	2	CONFIANZA	1 UNIDADES ADMINISTRATIVAS O PLANTELES	46,785	23,729	42,411	112,925
COLEGIO DE BACILLERES DEL ESTADO DE MICHOACAN	RESPONSABLE DE LABORATORIO TECNICO	ADMINISTRATIVO	36,197	18,328	32,123	66	65	68	CONFIANZA	66 UNIDADES ADMINISTRATIVAS O PLANTELES	2,389,012	1,191,292	2,184,395	5,764,699
COLEGIO DE BACILLERES DEL ESTADO DE MICHOACAN	INVESTIGADOR ESPECIALIZADO	ADMINISTRATIVO	27,488	24,607	27,813	16	7	16	CONFIANZA	14 UNIDADES ADMINISTRATIVAS O PLANTELES	439,809	172,247	445,000	1,057,056
COLEGIO DE BACILLERES DEL ESTADO DE MICHOACAN	TECNICO	ADMINISTRATIVO	22,019	10,465	18,383	116	114	127	CONFIANZA	103 UNIDADES ADMINISTRATIVAS O PLANTELES	2,554,208	1,192,978	2,334,683	6,081,869
COLEGIO DE BACILLERES DEL ESTADO DE MICHOACAN	TECNICO ESPECIALIZADO	ADMINISTRATIVO	32,423	15,879	27,684	140	135	148	CONFIANZA	119 UNIDADES ADMINISTRATIVAS O PLANTELES	4,539,234	2,143,629	4,097,299	10,780,162
COLEGIO DE BACILLERES DEL ESTADO DE MICHOACAN	SECRETARIA DE SUBDIRECTOR DE AREA	ADMINISTRATIVO	18,577	9,228	15,318	1	1	1	CONFIANZA	1 UNIDADES ADMINISTRATIVAS O PLANTELES	18,577	9,228	15,318	43,123
COLEGIO DE BACILLERES DEL ESTADO DE MICHOACAN	SECRETARIA DE DIRECTOR DE AREA	ADMINISTRATIVO	25,694	13,447	24,229	15	16	15	CONFIANZA	14 UNIDADES ADMINISTRATIVAS O PLANTELES	385,414	215,146	363,428	963,988
COLEGIO DE BACILLERES DEL ESTADO DE MICHOACAN	MENSAJERO	ADMINISTRATIVO	18,150	4,225	7,544	1	1	1	CONFIANZA	1 UNIDADES ADMINISTRATIVAS O PLANTELES	18,150	4,225	7,544	29,919
COLEGIO DE BACILLERES DEL ESTADO DE MICHOACAN	JEFE DE ALMACEN	ADMINISTRATIVO	24,444	13,045	23,196	1	1	1	CONFIANZA	1 UNIDADES ADMINISTRATIVAS O PLANTELES	24,444	13,045	23,196	60,685
COLEGIO DE BACILLERES DEL ESTADO DE MICHOACAN	SECRETARIA DE DIRECTOR DE PLANTEL	ADMINISTRATIVO	23,465	11,003	20,490	101	95	104	CONFIANZA	95 UNIDADES ADMINISTRATIVAS O PLANTELES	2,369,952	1,045,247	2,130,949	5,546,148

DESTINO DE LOS RECURSOS FEDERALES QUE RECIBEN UNIVERSIDADES E INSTITUCIONES DE EDUCACIÓN MEDIA SUPERIOR Y SUPERIOR

En términos del artículo 39, fracción II del Decreto de Presupuesto de Egresos de la Federación para el Ejercicio Fiscal 2020

Costo de la plantilla de personal

Cifras acumuladas desde enero al periodo que se reporta

Fracción II

Universidad / Institución	Estructura de la Plantilla													
	Categoría	Tipo de personal 1 /	Costo unitario bruto (pesos)			Número de plazas			Responsabilidad laboral	Ubicación	Costo total de la plantilla (Pesos)			
			Enero	Febrero	Marzo	Enero	Febrero	Marzo			Enero	Febrero	Marzo	Acumulado Enero-Marzo
COLEGIO DE BACILLERES DEL ESTADO DE MICHOACAN	SECRETARIA DE SUBDIRECTOR DE PLANTEL	ADMINISTRATIVO	21,805	10,180	18,630	31	31	33	CONFIANZA	27 UNIDADES ADMINISTRATIVAS O PLANTELES	675,946	315,579	614,789	1,606,314
COLEGIO DE BACILLERES DEL ESTADO DE MICHOACAN	SECRETARIA DE DIRECTOR GENERAL	ADMINISTRATIVO	19,896	11,341	17,017	2	1	2	CONFIANZA	2 UNIDADES ADMINISTRATIVAS O PLANTELES	39,791	11,341	34,033	85,165
COLEGIO DE BACILLERES DEL ESTADO DE MICHOACAN	PROFESOR ASOCIADO "B" MEDIO TIEMPO (20 HRS)	DOCENTE	24,934	11,637	21,982	16	17	15	DOCENTE MEDIO TIEMPO	11 UNIDADES ADMINISTRATIVAS O PLANTELES	398,950	197,824	329,733	926,507
COLEGIO DE BACILLERES DEL ESTADO DE MICHOACAN	PROFESOR TITULAR "A" MEDIO TIEMPO (20 HRS)	DOCENTE	32,697	17,137	29,238	31	31	31	DOCENTE MEDIO TIEMPO	26 UNIDADES ADMINISTRATIVAS O PLANTELES	1,013,617	531,260	906,387	2,451,264
COLEGIO DE BACILLERES DEL ESTADO DE MICHOACAN	PROFESOR TITULAR "B" MEDIO TIEMPO (20 HRS)	DOCENTE	400,100	20,901	36,921	20	20	20	DOCENTE MEDIO TIEMPO	16 UNIDADES ADMINISTRATIVAS O PLANTELES	801,992	418,012	738,426	1,958,430
COLEGIO DE BACILLERES DEL ESTADO DE MICHOACAN	PROFESOR ASOCIADO "C" MEDIO TIEMPO (20 HRS)	DOCENTE	27,962	14,343	25,326	28	28	28	DOCENTE MEDIO TIEMPO	24 UNIDADES ADMINISTRATIVAS O PLANTELES	782,929	401,589	709,115	1,893,633
COLEGIO DE BACILLERES DEL ESTADO DE MICHOACAN	PROFESOR TITULAR "C" MEDIO TIEMPO (20 HRS)	DOCENTE	45,161	23,755	48,424	25	24	23	DOCENTE MEDIO TIEMPO	19 UNIDADES ADMINISTRATIVAS O PLANTELES	1,129,020	570,116	1,113,754	2,812,890
COLEGIO DE BACILLERES DEL ESTADO DE MICHOACAN	PROFESOR ASOCIADO "B" 3/4 TIEMPO (30 HRS)	DOCENTE	35,427	18,045	28,845	13	13	13	DOCENTE 3/4 TIEMPO	9 UNIDADES ADMINISTRATIVAS O PLANTELES	460,556	234,588	374,984	1,070,128
COLEGIO DE BACILLERES DEL ESTADO DE MICHOACAN	PROFESOR TITULAR "A" 3/4 TIEMPO (30 HRS)	DOCENTE	47,658	22,907	38,469	35	35	35	DOCENTE 3/4 TIEMPO	27 UNIDADES ADMINISTRATIVAS O PLANTELES	1,668,045	801,752	1,346,424	3,816,221
COLEGIO DE BACILLERES DEL ESTADO DE MICHOACAN	PROFESOR TITULAR "B" 3/4 TIEMPO (30 HRS)	DOCENTE	52,944	27,989	45,162	19	18	18	DOCENTE 3/4 TIEMPO	17 UNIDADES ADMINISTRATIVAS O PLANTELES	1,005,935	503,811	812,909	2,322,655
COLEGIO DE BACILLERES DEL ESTADO DE MICHOACAN	PROFESOR ASOCIADO "C" 3/4 TIEMPO (30 HRS)	DOCENTE	38,976	20,221	33,419	29	27	28	DOCENTE 3/4 TIEMPO	22 UNIDADES ADMINISTRATIVAS O PLANTELES	1,130,313	545,953	935,737	2,612,003
COLEGIO DE BACILLERES DEL ESTADO DE MICHOACAN	PROFESOR TITULAR "C" 3/4 TIEMPO (30 HRS)	DOCENTE	63,595	34,901	54,479	28	26	27	DOCENTE 3/4 TIEMPO	25 UNIDADES ADMINISTRATIVAS O PLANTELES	1,780,671	907,427	1,470,925	4,159,023
COLEGIO DE BACILLERES DEL ESTADO DE MICHOACAN	TECNICO DOCENTE ASOCIADO "B" 3/4 TIEMPO (30 HRS)	DOCENTE	19,699	17,088	15,308	2	1	2	DOCENTE 3/4 TIEMPO	2 UNIDADES ADMINISTRATIVAS O PLANTELES	39,398	17,088	30,616	87,102
COLEGIO DE BACILLERES DEL ESTADO DE MICHOACAN	PROFESOR TITULAR "A" TIEMPO COMPLETO (40 HRS)	DOCENTE	65,419	33,998	60,560	35	36	38	DOCENTE TIEMPO COMPLETO	25 UNIDADES ADMINISTRATIVAS O PLANTELES	2,289,671	1,223,922	2,301,298	5,814,891
COLEGIO DE BACILLERES DEL ESTADO DE MICHOACAN	PROFESOR TITULAR "B" TIEMPO COMPLETO (40 HRS)	DOCENTE	77,142	41,134	74,094	52	51	52	DOCENTE TIEMPO COMPLETO	40 UNIDADES ADMINISTRATIVAS O PLANTELES	4,011,372	2,097,836	3,852,889	9,962,097
COLEGIO DE BACILLERES DEL ESTADO DE MICHOACAN	PROFESOR ASOCIADO "C" TIEMPO COMPLETO (40 HRS)	DOCENTE	57,499	30,227	55,189	6	6	6	DOCENTE TIEMPO COMPLETO	4 UNIDADES ADMINISTRATIVAS O PLANTELES	344,991	181,361	331,133	857,485
COLEGIO DE BACILLERES DEL ESTADO DE MICHOACAN	PROFESOR TITULAR "C" TIEMPO COMPLETO (40 HRS)	DOCENTE	89,858	52,422	88,356	251	226	248	DOCENTE TIEMPO COMPLETO	66 UNIDADES ADMINISTRATIVAS O PLANTELES	22,554,368	11,847,392	21,912,303	58,314,063
COLEGIO DE BACILLERES DEL ESTADO DE MICHOACAN	AUXILIAR DE CONTABILIDAD	ADMINISTRATIVO	19,742	10,515	18,036	2	2	2	PROFESIONAL	2 UNIDADES ADMINISTRATIVAS O PLANTELES	39,483	21,030	36,071	96,584
COLEGIO DE BACILLERES DEL ESTADO DE MICHOACAN	IMPRESOR ESPECIALIZADO	ADMINISTRATIVO	12,056	12,209	11,493	2	1	2	SERVICIOS	2 UNIDADES ADMINISTRATIVAS O PLANTELES	24,112	12,209	22,986	59,307
COLEGIO DE BACILLERES DEL ESTADO DE MICHOACAN	AUXILIAR DE INTENDENCIA	ADMINISTRATIVO	17,871	8,421	15,632	205	198	211	SERVICIOS	119 UNIDADES ADMINISTRATIVAS O PLANTELES	3,663,466	1,667,282	3,298,370	8,629,118
COLEGIO DE BACILLERES DEL ESTADO DE MICHOACAN	VIGILANTE	ADMINISTRATIVO	17,728	8,423	15,470	221	210	232	SERVICIOS	107 UNIDADES ADMINISTRATIVAS O PLANTELES	3,917,899	1,768,785	3,589,144	9,275,828
COLEGIO DE BACILLERES DEL ESTADO DE MICHOACAN	ENCARGADO DEL ORDEN	ADMINISTRATIVO	23,876	11,573	21,184	156	155	161	SERVICIOS	99 UNIDADES ADMINISTRATIVAS O PLANTELES	3,724,589	1,793,767	3,410,700	8,929,056
COLEGIO DE BACILLERES DEL ESTADO DE MICHOACAN	ANALISTA TECNICO	ADMINISTRATIVO	25,187	12,789	23,016	58	56	60	TECNICO	47 UNIDADES ADMINISTRATIVAS O PLANTELES	1,460,856	716,209	1,380,986	3,558,051

DESTINO DE LOS RECURSOS FEDERALES QUE RECIBEN UNIVERSIDADES E INSTITUCIONES DE EDUCACIÓN MEDIA SUPERIOR Y SUPERIOR

En términos del artículo 39, fracción II del Decreto de Presupuesto de Egresos de la Federación para el Ejercicio Fiscal 2020

Costo de la plantilla de personal

Cifras acumuladas desde enero al periodo que se reporta

Fracción II

Universidad / Institución	Categoría	Tipo de personal 1 /	Estructura de la Plantilla									Responsabilidad laboral	Ubicación	Costo total de la plantilla (Pesos)			
			Costo unitario bruto (pesos)			Número de plazas			Enero	Febrero	Marzo			Enero	Febrero	Marzo	Acumulado Enero-Marzo
			Enero	Febrero	Marzo	Enero	Febrero	Marzo									
COLEGIO DE BACHILLERES DEL ESTADO DE MICHOACAN	TECNICO	ADMINISTRATIVO	24,364	12,273	23,038	173	166	178	TECNICO	115 UNIDADES ADMINISTRATIVAS O PLANTELES	4,215,010	2,037,267	4,100,799	10,353,076			
COLEGIO DE BACHILLERES DEL ESTADO DE MICHOACAN	BIBLIOTECARIO	ADMINISTRATIVO	21,730	10,234	17,559	22	23	23	TECNICO	20 UNIDADES ADMINISTRATIVAS O PLANTELES	478,066	235,374	403,850	1,117,290			
COLEGIO DE BACHILLERES DEL ESTADO DE MICHOACAN	AUXILIAR DE BIBLIOTECA	ADMINISTRATIVO	18,385	8,339	15,299	55	54	58	TECNICO	52 UNIDADES ADMINISTRATIVAS O PLANTELES	1,011,154	450,289	887,341	2,348,784			
COLEGIO DE BACHILLERES DEL ESTADO DE MICHOACAN	PROGRAMADOR	ADMINISTRATIVO	33,832	18,398	26,888	4	4	4	TECNICO	4 UNIDADES ADMINISTRATIVAS O PLANTELES	135,327	73,591	107,552	316,470			
COLEGIO DE BACHILLERES DEL ESTADO DE MICHOACAN	CAPTURISTA	ADMINISTRATIVO	23,964	12,633	22,064	7	7	7	TECNICO	7 UNIDADES ADMINISTRATIVAS O PLANTELES	167,749	88,431	154,448	410,628			
COLEGIO DE BACHILLERES DEL ESTADO DE MICHOACAN	LABORATORISTA	ADMINISTRATIVO	24,154	9,935	18,486	11	11	11	TECNICO	11 UNIDADES ADMINISTRATIVAS O PLANTELES	265,691	109,283	203,348	578,322			
COLEGIO DE BACHILLERES DEL ESTADO DE MICHOACAN	TECNICO CBI	DOCENTE	3,040	1,432	4,090	291	286	342	DOCENTE HORA SEMANA MES	83 UNIDADES ADMINISTRATIVAS O PLANTELES	884,679	409,511	1,398,610	2,692,800			
COLEGIO DE BACHILLERES DEL ESTADO DE MICHOACAN	TECNICO CBII	DOCENTE	4,864	2,604	7,274	133	124	127	DOCENTE HORA SEMANA MES	55 UNIDADES ADMINISTRATIVAS O PLANTELES	646,967	322,866	923,754	1,893,587			

ING. GABRIEL ROMERO CAMPOS
DIRECTOR GENERAL



DESTINO DE LOS RECURSOS FEDERALES QUE RECIBEN INIVERSIDADES E INSTITUCIONES DE EDUCACIÓN MEDIA SUPERIOR Y SUPERIOR
 En términos del artículo 39, fracción III del Decreto de Presupuesto de Egresos de la Federación para el Ejercicio Fiscal 2020
 Desglose del gasto corriente de operación
 Cifras acumuladas desde enero al periodo que se reporta

Fracción III

Universidad / Institución	Gasto Corriente de Operación (Pesos)											
	Materiales y Suministros			Servicios Generales			Otros			Total		
	Enero-Enero	Enero-Febrero	Enero-Marzo	Enero-Enero	Enero-Febrero	Enero-Marzo	Enero-Enero	Enero-Febrero	Enero-Marzo	Enero-Enero	Enero-Febrero	Enero-Marzo
SUBSIDIO FEDERAL												
COLEGIO DE BACHILLERES DEL ESTADO DE MICHOACAN	-	-	299,980	-	-	1,720,945	-	-	-	-	-	2,020,925
SUBSIDIO ESTATAL												
COLEGIO DE BACHILLERES DEL ESTADO DE MICHOACAN	331,468	1,149,983	1,629,361	1,522,296	2,155,178	4,305,907	2,238	61,774	74,878	1,856,002.00	3,366,935.00	6,010,146.00


ING. GASPAR ROMERO CAMPOS
 DIRECTOR GENERAL





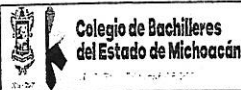
Colegio de Bachilleres del Estado de Michoacán

Gobierno del Estado de Michoacán



ESTADO DE FLUJO DE EFECTIVO AL 31 DE ENERO DE 2020

CONCEPTO	IMPORTE
<u>ENTRADAS</u>	
SUBSIDIO ESTATAL	70' 573,999.00
INGRESOS PROPIOS	2' 433,848.00
OTROS INGRESOS	49,937.42
	73' 057,784.42
<u>SALIDAS</u>	
FONDO FIJO	20,000.00
GASTOS DE OPERACIÓN	(633' 343,736.08)
SUELDOS POR PAGAR	3' 152,533.94
DEUDORES POR ANTICIPO DE LA TESORERIA	655,199.06
DEUDORES DIVERSOS	34,354.91
RESULTADO DE EJERCICIOS ANTERIORES	612' 470,474.63
CUENTAS POR COBRAR	82,656.66
OTROS DERECHOS A RECIBIR EFECTIVO	407,050.39
RECTIFICACIÓN DE RESULTADOS DE EJERCICIOS ANTERIORES	(36' 397,978.46)
SUBSIDIO POR COBRAR 2010	484,276.40
SUBSIDIO POR COBRAR 2011	5' 820,491.21
SUBSIDIO POR COBRAR 2012 ESTATAL	4' 029,160.74
SUBSIDIO POR COBRAR 2013 FEDERAL	286,345.86
SUBSIDIO POR COBRAR 2014 FEDERAL	11' 140,752.84
SUBSIDIO POR COBRAR 2015 FEDERAL	5' 413,998.67
SUBSIDIO POR COBRAR 2015 ESTATAL	14' 757,961.00
SUBSIDIO POR COBRAR 2016 FEDERAL	1' 916,861.74
SUBSIDIO POR COBRAR 219 ESTATAL	24' 248,949.15
SUBSIDIO POR COBRAR FEDERAL 2019	24' 248,949.15
	39' 428,301.81
EFECTIVO GENERADO:	\$ 33' 629,482.61



COLEGIO DE BACHILLERES DEL ESTADO DE MICHOACÁN
ESTADO DE ACTIVIDADES
DEL 1o. AL 31 DE ENERO DEL 2020



	31/01/2020	31/01/2019
INGRESOS DE LA GESTIÓN:		
IMPUESTOS		
IMPUESTOS SOBRE LOS INGRESOS		
IMPUESTOS SOBRE EL PATRIMONIO		
IMPUESTOS SOBRE LA PRODUCCION, EL CONSUMO Y LAS TRANSACCIONES		
IMPUESTOS AL COMERCIO EXTERIOR		
IMPUESTOS SOBRE NOMINAS Y ASIMILABLES		
ACCESORIOS DE IMPUESTOS		
OTROS IMPUESTOS		
CONTRIBUCIONES DE MEJORAS		
DERECHOS		
PRODUCTOS DE TIPO CORRIENTE		
APROVECHAMIENTOS DE TIPO CORRIENTE		
INGRESOS POR VENTA DE BIENES Y SERVICIOS PRODUCIDOS EN ESTABLECIMIENTOS DE GOBIERNO		
OTRAS CONTRIBUCIONES CAUSADAS EN EJERCICIOS ANTERIORES		
PARTICIPACIONES Y APORTACIONES		
PARTICIPACIONES		
APORTACIONES		
CONVENIOS		
TRANSFERENCIAS, ASIGNACIONES, SUBSIDIOS Y OTRAS AYUDAS	70,573,999.00	104,488,318.00
TRANSFERENCIAS INTERNAS Y ASIGNACIONES AL SECTOR PUBLICO		
TRANSFERENCIAS AL RESTO DEL SECTOR PUBLICO		
AYUDAS SOCIALES		
PENSIONES Y JUBILACIONES		
OTROS INGRESOS Y BENEFICIOS		
INGRESOS FINANCIEROS		
INTERESES GANADOS DE VALORES, CREDITOS, BONOS Y OTROS		
OTROS INGRESOS FINANCIEROS		
INCREMENTO POR VARIACION DE INVENTARIOS		
DISMINUCIÓN DEL EXCESO DE EST. POR PARTIDA O DETERIORO U OBSOLECENCIA Y PROVISIONES	2,483,785.42	2,158,139.37
OTROS INGRESOS Y BENEFICIOS VARIOS		
TOTAL DE INGRESOS	73,057,784.42	106,646,457.37
INGRESOS PENDIENTES DE RECIBIR	-	-
TOTAL DE INGRESOS	73,057,784.42	106,646,457.37
INGRESOS POR CAPTAR DEVENGADOS		
GASTOS Y OTRAS PERDIDAS:		
GASTOS DE FUNCIONAMIENTO		
SERVICIOS PERSONALES	80,175,227.70	133,422,016.04
MATERIALES Y SUMINISTROS	331,468.46	642,405.61
SERVICIOS GENERALES	1,524,073.20	1,927,723.73
GASTOS DE INVERSION		
GASTOS DE INVERSION	-	-
TRANSFERENCIAS, ASIGNACIONES, SUBSIDIOS Y OTRAS AYUDAS		
TRANSFERENCIAS INTERNAS Y ASIGNACIONES AL SECTOR PUBLICO		
TRANSFERENCIAS AL RESTO DEL SECTOR PUBLICO		
SUBSIDIOS Y SUBVENCIONES		
AYUDAS SOCIALES	2,238.01	11,341.01
PENSIONES Y JUBILACIONES		
TRANSFERENCIAS A FIDEICOMISOS, MANDATOS Y CONTRATOS ANALOGOS		
TRANSFERENCIAS A LA SEGURIDAD SOCIAL		
DONATIVOS		
TRANSFERENCIAS AL EXTERIOR		
PARTICIPACIONES Y APORTACIONES		
PARTICIPACIONES		
APORTACIONES		
CONVENIOS		
INTERESES, COMISIONES Y OTROS GASTOS DE LA DEUDA PUBLICA		
OTROS GASTOS Y PERDIDAS EXTRAORDINARIAS		
ESTIMACIONES, DEPRECIACIONES, DETERIOROS, OBSOLECENCIAS, AMORTIZACIONES Y PROVISIONES		
DISMINUCION DE INVENTARIOS		
AUMENTO POR INSUFICIENCIA DE EST. POR PÉRDIDA, DETERIORO U OBSOLECENCIA Y PROVISIONES		
OTROS GASTOS		
RESULTADO INTEGRAL DE FINANCIAMIENTO (RIF)		
TOTAL DE GASTOS Y OTRAS PERDIDAS	82,033,007.37	136,003,486.39
AHORRO/DESAHORRO NETO DEL EJERCICIO:	8,975,222.95	20,357,029.02

*BAJO PROTESTA DE DECIR VERDAD DECLARAMOS QUE LOS ESTADOS FINANCIEROS Y SUS NOTAS, SON RAZONABLEMENTE CORRECTOS Y SON

ELABORO:

C.P. MYRIAM IVONE YAÑEZ PÉREZ
 JEFA DEL DPTO. DE TESORERÍA

RESPONSABILIDAD DEL EMISOR
 REVISO:

MTRO. HÉCTOR ANTONIO JAIME HEREDIA
 DELEGADO ADMINISTRATIVO

AUTORIZA:

ING. GASPAR ROMERO CAMPOS
 DIRECTOR GENERAL



ACTIVO	31/01/2020	31/01/2019	PASIVO	31/01/2020	31/01/2019
ACTIVO CIRCULANTE			PASIVO CIRCULANTE		
Efectivo y Equivalente de Efectivo	33,649,482.61	42,541,829.51	Cuentas por Pagar a Corto Plazo	712,224,209.51	545,145,824.17
Derechos a Recibir Efectivo o Equivalentes	93,527,007.78	53,914,694.47	Documentos por Pagar a Corto Plazo	-	-
Derechos a Recibir Bienes y Servicios	-	-	Porción a Corto Plazo de la Deuda Pública a largo Plazo	-	-
Almacenes	2,732.32	2,732.32	Titulos y Valores a Corto Plazo	-	-
Otros Activos Circulantes	-	-	Pasivos Diferidos a Corto Plazo	-	-
TOTAL DE ACTIVOS CIRCULANTES	127,179,222.71	96,459,256.30	Fondos y Bienes de Terceros en Garantía v/o Administración A CC. A Corto Plazo	-	-
			Provisiones a Corto Plazo	-	-
			Otros Pasivos a Corto Plazo	-	-
			TOTAL DE PASIVO CIRCULANTE	712,224,209.51	545,145,824.17
ACTIVO NO CIRCULANTE			PASIVO NO CIRCULANTE		
Efectivo o Equivalente a Recibir en el Largo Plazo	-	-	Cuentas por Pagar a Largo Plazo	-	-
Bienes Inmuebles, Infraestructura y Construcción en Proceso	184,471,247.62	181,817,422.82	Documentos por Pagar a Largo Plazo	-	-
Bienes Muebles	160,029,958.48	152,131,546.52	Deuda Pública a Largo Plazo	-	-
Activos Intangibles	-	-	Pasivos Diferidos a Largo Plazo	-	-
Depreciación, Deterioro y Amortización Acum	133,768,182.29	-	Fondos y Bienes de Terceros en Garantía v/o Administración A CC. A Corto Plazo	-	-
Activos Diferidos	-	-	Provisiones a Largo Plazo	-	-
Otros Activos Circulantes	-	-	Otros Pasivos a Largo Plazo	-	-
TOTAL DE ACTIVOS NO CIRCULANTES	210,733,023.81	333,948,969.34	Total de Pasivos No Circulantes	-	-
			TOTAL DE PASIVOS	712,224,209.51	545,145,824.17
			HACIENDA PÚBLICA Y PATRIMONIO		
			HACIENDA PÚBLICA /PATRIMONIO CONTRIBUIDO	210,735,756.13	333,951,701.66
			Aportaciones	210,735,756.13	333,951,701.66
			Donaciones de Capital	-	-
			Actualización de la Deuda Pública/Patrimonio	0.00	0.00
			HACIENDA PÚBLICA/PATRIMONIO GENERADO	-\$ 585,047,719.12	-\$ 448,689,300.19
			Resultados del Ejercicio Ahorro/Desahorro	8,975,222.95	-29,357,029.02
			Resultados de los Ejercicios Anteriores	612,470,474.63	-372,469,356.67
			Revalúos	-	0.00
			Reservas	-	0.00
			Rectificaciones de Resultados de Ejer. Anteriores	36,397,978.46	46,862,914.50
			EXCESO O INSUFICIENCIA EN LA ACTUALIZACION DE LA HACIENDA PÚBLICA/PATRIMONIO	-374,311,962.99	-114,737,598.53
			TOTAL DE HACIENDA PÚB/PATRIMONIO	-374,311,962.99	-114,737,598.53
TOTAL DE ACTIVOS	\$ 337,912,246.52	\$ 430,408,225.64	TOTAL PASIVO Y HACIENDA PÚBLICA/PATRIMONIO	\$ 337,912,246.52	\$ 430,408,225.64

"BAJO PROTESTA DE DECIR VERDAD DECLARAMOS QUE LOS ESTADOS FINANCIEROS Y SUS NOTAS, SON RAZONABLEMENTE CORRECTOS Y SON RESPONSABILIDAD DEL EMISOR"

ELABORÓ
C.P. MYRIAM IVONE YAÑEZ PÉREZ
JEFA DEL DEPTO. DE TESORERÍA


REVISÓ
ING. HECTOR ALJAJEME HEREDIA
DELEGADO ADMINISTRATIVO

AUTORIZÓ
ING. GASPAR RÓMEO CAMPOS
DIRECTOR ADMINISTRATIVO




Colegio de Bachilleres del Estado de Michoacán

Gobierno del Estado de Michoacán



ESTADO DE FLUJO DE EFECTIVO AL 29 DE FEBRERO DE 2020

CONCEPTO	IMPORTE
<u>ENTRADAS</u>	
SUBSIDIO ESTATAL	185 ' 251,074.15
INGRESOS PROPIOS	9 ' 681,449.00
OTROS INGRESOS	63,104.89
	<hr/>
	194 ' 995,628.04
<u>SALIDAS</u>	
FONDO FIJO	20,000.00
GASTOS DE OPERACIÓN	(466 ' 253,760.11)
SUELDOS POR PAGAR	(22,605.13)
DEUDORES POR ANTICIPO DE LA TESORERIA	934,668.03
DEUDORES DIVERSOS	17,128.13
RESULTADO DE EJERCICIOS ANTERIORES	612 ' 470,474.63
CUENTAS POR COBRAR	49,727.34
OTROS DERECHOS A RECIBIR EFECTIVO	407,050.39
RECTIFICACIÓN DE RESULTADOS DE EJERCICIOS ANTERIORES	(99 ' 909,028.44)
SUBSIDIO POR COBRAR 2010	484,276.40
SUBSIDIO POR COBRAR 2011	5 ' 820,491.21
SUBSIDIO POR COBRAR 2012 ESTATAL	4 ' 029,160.74
SUBSIDIO POR COBRAR 2013 FEDERAL	286,345.86
SUBSIDIO POR COBRAR 2014 FEDERAL	11 ' 140,752.84
SUBSIDIO POR COBRAR 2015 FEDERAL	5 ' 413,998.67
SUBSIDIO POR COBRAR 2015 ESTATAL	14 ' 757,961.00
SUBSIDIO POR COBRAR 2016 FEDERAL	1 ' 916,861.74
SUBSIDIO POR COBRAR 219 ESTATAL	24 ' 248,949.15
	<hr/>
	115 ' 812,452.45
FECTIVO GENERADO:	<u>\$ 79 ' 183,175.59</u>

 Colegio de Bachilleres del Estado de Michoacán	COLEGIO DE BACHILLERES DEL ESTADO DE MICHOACÁN ESTADO DE ACTIVIDADES DEL 1o. DE ENERO AL 29 DE FEBRERO DEL 2020	
	28/02/2020	28/02/2019
INGRESOS DE LA GESTIÓN:		
IMPUESTOS		
IMPUESTOS SOBRE LOS INGRESOS		
IMPUESTOS SOBRE EL PATRIMONIO		
IMPUESTOS SOBRE LA PRODUCCION, EL CONSUMO Y LAS TRANSACCIONES		
IMPUESTOS AL COMERCIO EXTERIOR		
IMPUESTOS SOBRE NOMINAS Y ASIMILABLES		
ACCESORIOS DE IMPUESTOS		
OTROS IMPUESTOS		
CONTRIBUCIONES DE MEJORAS		
DERECHOS		
PRODUCTOS DE TIPO CORRIENTE		
APROVECHAMIENTOS DE TIPO CORRIENTE		
INGRESOS POR VENTA DE BIENES Y SERVICIOS PRODUCIDOS EN ESTABLECIMIENTOS DE GOBIERNO		
OTRAS CONTRIBUCIONES CAUSADAS EN EJERCICIOS ANTERIORES		
PARTICIPACIONES Y APORTACIONES		
PARTICIPACIONES		
APORTACIONES		
CONVENIOS		
TRANSFERENCIAS, ASIGNACIONES, SUBSIDIOS Y OTRAS AYUDAS		
TRANSFERENCIAS INTERNAS Y ASIGNACIONES AL SECTOR PUBLICO	185,251,074.15	181,332,495.00
TRANSFERENCIAS AL RESTO DEL SECTOR PUBLICO		
AYUDAS SOCIALES		
PENSIONES Y JUBILACIONES		
OTROS INGRESOS Y BENEFICIOS		
INGRESOS FINANCIEROS		
INTERESES GANADOS DE VALORES, CREDITOS, BONOS Y OTROS		
OTROS INGRESOS FINANCIEROS		
INCREMENTO POR VARIACION DE INVENTARIOS		
DISMINUCIÓN DEL EXCESO DE EST. POR PARTIDA O DETERIORO U OBSOLECENCIA Y PROVISIONES		
OTROS INGRESOS Y BENEFICIOS VARIOS	9,744,553.89	1,074,275.14
TOTAL DE INGRESOS	194,995,628.04	182,406,770.14
INGRESOS PENDIENTES DE RECIBIR	-	-
TOTAL DE INGRESOS	194,995,628.04	182,406,770.14
INGRESOS POR CAPTAR DEVENGADOS		
GASTOS Y OTRAS PERDIDAS:		
GASTOS DE FUNCIONAMIENTO		
SERVICIOS PERSONALES	222,397,199.35	153,009,181.59
MATERIALES Y SUMINISTROS	1,149,983.13	1,414,792.85
SERVICIOS GENERALES	2,157,019.98	3,923,619.38
GASTOS DE INVERSION		
GASTOS DE INVERSION	-	459,928.40
TRANSFERENCIAS, ASIGNACIONES, SUBSIDIOS Y OTRAS AYUDAS		
TRANSFERENCIAS INTERNAS Y ASIGNACIONES AL SECTOR PUBLICO		
TRANSFERENCIAS AL RESTO DEL SECTOR PUBLICO		
SUBSIDIOS Y SUBVENCIONES		
AYUDAS SOCIALES	61,774.01	5,379.01
PENSIONES Y JUBILACIONES		
TRANSFERENCIAS A FIDEICOMISOS, MANDATOS Y CONTRATOS ANALOGOS		
TRANSFERENCIAS A LA SEGURIDAD SOCIAL		
DONATIVOS		
TRANSFERENCIAS AL EXTERIOR		
PARTICIPACIONES Y APORTACIONES		
PARTICIPACIONES		
APORTACIONES		
CONVENIOS		
INTERESES, COMISIONES Y OTROS GASTOS DE LA DEUDA PUBLICA		
OTROS GASTOS Y PERDIDAS EXTRAORDINARIAS		
ESTIMACIONES, DEPRECIACIONES, DETERIOROS, OBSOLECENCIAS, AMORTIZACIONES Y PROVISIONES		
DISMINUCION DE INVENTARIOS		
AUMENTO POR INSUFICIENCIA DE EST. POR PÉRDIDA, DETERIORO U OBSOLECENCIA Y PROVISIONES		
OTROS GASTOS		
RESULTADO INTEGRAL DE FINANCIAMIENTO (RIF)		
TOTAL DE GASTOS Y OTRAS PERDIDAS	225,765,976.47	158,812,901.23
AHORRO/DESAHORRO NETO DEL EJERCICIO	30,770,348.43	23,593,868.91

*BAJO PROTESTA DE DECIR VERDAD DECLARAMOS QUE LOS ESTADOS FINANCIEROS Y SUS NOTAS, SON RAZONABLEMENTE CORRECTOS Y SON

ELABORO:

C.P. MYRIAM IVONE YAÑEZ PÉREZ
JEFA DEL DPTO. DE TESORERÍA

RESPONSABILIDAD DEL EMISOR*

REVISO:

MTR. HECTOR ANTONIO JAIME HAREDIA
DELEGADO ADMINISTRATIVO

AUTORIZO:

ING. GASPAR ROMERO CAMPOS
DIRECTOR GENERAL



**Colegio de Bachilleres
del Estado de Michoacán**

**COLEGIO DE BACHILLERES DEL ESTADO DE MICHOACÁN
ESTADO DE SITUACIÓN FINANCIERA
AL 29 DE FEBRERO DEL 2020**

ACTIVO	29/02/2020	29/02/2019	PASIVO	29/02/2020	29/02/2019
ACTIVO CIRCULANTE			PASIVO CIRCULANTE		
Efectivo y Equivalente de Efectivo	79,203,175.59	20,891,683.70	Cuentas por Pagar a Corto Plazo	692,042,341.71	567,535,443.53
Derechos a Recibir Efectivo o Equivalentes	69,507,371.50	70,014,192.40	Documentos por Pagar a Corto Plazo	-	-
Derechos a Recibir Bienes y Servicios	-	-	Porción a Corto Plazo de la Deuda Pública a largo Plazo	-	-
Almacenes	2,732.32	2,732.32	Titulos y Valores a Corto Plazo	-	-
Otros Activos Circulantes	-	-	Pasivos Diferidos a Corto Plazo	-	-
			Fondos y Bienes de Terceros en Garantía v/o Administración A CC. A Corto Plazo	-	-
TOTAL DE ACTIVOS CIRCULANTES	148,713,279.41	90,908,608.42	Provisiones a Corto Plazo	-	-
			Otros Pasivos a Corto Plazo	-	-
ACTIVO NO CIRCULANTE			TOTAL DE PASIVO CIRCULANTE	692,042,341.71	567,535,443.53
Efectivo o Equivalente a Recibir en el Largo Plazo	-	-	PASIVO NO CIRCULANTE		
Bienes Inmuebles, Infraestructura y Construcción en Proceso	184,478,999.62	181,817,422.82	Cuentas por Pagar a Largo Plazo	-	-
Bienes Muebles	160,029,958.48	153,855,245.04	Documentos por Pagar a Largo Plazo	-	-
Activos Intangibles	-	-	Deuda Pública a Largo Plazo	-	-
Depreciación, Deterioro y Amortización Acum	133,768,182.29	-	Pasivos Diferidos a Largo Plazo	-	-
Activos Diferidos	-	-	Fondos y Bienes de Terceros en Garantía v/o Administración A CC. A Corto Plazo	-	-
Otros Activos Circulantes	-	-	Provisiones a Largo Plazo	-	-
TOTAL DE ACTIVOS NO CIRCULANTES	210,740,775.81	335,672,667.86	Otros Pasivos a Largo Plazo	-	-
			Total de Pasivos No Circulantes	-	-
			TOTAL DE PASIVOS	692,042,341.71	567,535,443.53
			HACIENDA PÚBLICA Y PATRIMONIO		
			HACIENDA PÚBLICA /PATRIMONIO CONTRIBUIDO	210,743,508.13	335,675,400.18
			Aportaciones	210,743,508.13	335,675,400.18
			Donaciones de Capital	-	-
			Actualización de la Deuda Pública/Patrimonio	0.00	0.00
			HACIENDA PÚBLICA/PATRIMONIO GENERADO	-\$ 543,331,794.62	-\$ 476,629,567.43
			Resultados del Ejercicio Ahorro/Desahorro	30,770,348.43	-57,282,766.26
			Resultados de los Ejercicios Anteriores	612,470,474.63	-372,469,356.67
			Revalúos	-	0.00
			Reservas	-	0.00
			Rectificaciones de Resultados de Ejer. Anteriores	99,909,028.44	46,877,444.50
			EXCESO O INSUFICIENCIA EN LA ACTUALIZACION DE LA HACIENDA PÚBLICA/PATRIMONIO		
			TOTAL DE HACIENDA PÚB/PATRIMONIO	-332,588,286.49	-140,954,167.25
TOTAL DE ACTIVOS	\$ 359,454,055.22	\$ 426,581,276.28	TOTAL PASIVO Y HACIENDA PÚBLICA/PATRIMONIO	\$ 359,454,055.22	\$ 426,581,276.28

"BAJO PROTESTA DE DECIR VERDAD DECLARAMOS QUE LOS ESTADOS FINANCIEROS Y SUS NOTAS, SON RAZONABLEMENTE CORRECTOS Y SON RESPONSABILIDAD DEL EMISOR"

ELABORÓ

C.P. MYRIAM IVONE YAÑEZ PÉREZ
JEFA DEL DEPTO. DE TESORERÍA

REVISÓ

MTRO. HÉCTOR A. JAIME HEREDIA
DELEGADO ADMINISTRATIVO


AUTORIZÓ

ING. GASPAR ROMERO CAMPOS
DIRECTOR ADMINISTRATIVO



Colegio de Bachilleres del Estado de Michoacán

Gobierno del Estado de Michoacán



ESTADO DE FLUJO DE EFECTIVO AL 31 DE MARZO DE 2020

CONCEPTO	IMPORTE
<u>ENTRADAS</u>	
SUBSIDIO FEDERAL	129'634,596.00
SUBSIDIO ESTATAL	233'167,656.15
INGRESOS PROPIOS	15'471,370.00
OTROS INGRESOS	104,870.84
	376'378,492.99
<u>SALIDAS</u>	
FONDO FIJO	20,000.00
GASTOS DE OPERACIÓN	(239'222,491.32)
SUELDOS POR PAGAR	(19,782.13)
DEUDORES POR ANTICIPO DE LA TESORERIA	1'619,634.93
DEUDORES DIVERSOS	104,781.82
RESULTADO DE EJERCICIOS ANTERIORES	612'470,474.63
CUENTAS POR COBRAR	41,346.55
OTROS DERECHOS A RECIBIR EFECTIVO	407,050.39
RECTIFICACIÓN DE RESULTADOS DE EJERCICIOS ANTERIORES	(148'424,019.70)
SUBSIDIO POR COBRAR 2010	484,276.40
SUBSIDIO POR COBRAR 2011	5'820,491.21
SUBSIDIO POR COBRAR 2012 ESTATAL	4'029,160.74
SUBSIDIO POR COBRAR 2013 FEDERAL	286,345.86
SUBSIDIO POR COBRAR 2014 FEDERAL	11'140,752.84
SUBSIDIO POR COBRAR 2015 FEDERAL	5'413,998.67
SUBSIDIO POR COBRAR 2015 ESTATAL	14'757,961.00
SUBSIDIO POR COBRAR 2016 FEDERAL	1'916,861.74
SUBSIDIO POR COBRAR 219 ESTATAL	24'248,949.15
	295'095,792.78
EFECTIVO GENERADO:	\$ 81'282,700.21



	31/03/2020	31/03/2019
INGRESOS DE LA GESTIÓN:		
IMPUESTOS		
IMPUESTOS SOBRE LOS INGRESOS		
IMPUESTOS SOBRE EL PATRIMONIO		
IMPUESTOS SOBRE LA PRODUCCION, EL CONSUMO Y LAS TRANSACCIONES		
IMPUESTOS AL COMERCIO EXTERIOR		
IMPUESTOS SOBRE NOMINAS Y ASIMILABLES		
ACCESORIOS DE IMPUESTOS		
OTROS IMPUESTOS		
CONTRIBUCIONES DE MEJORAS		
DERECHOS		
PRODUCTOS DE TIPO CORRIENTE		
APROVECHAMIENTOS DE TIPO CORRIENTE		
INGRESOS POR VENTA DE BIENES Y SERVICIOS PRODUCIDOS EN ESTABLECIMIENTOS DE GOBIERNO		
OTRAS CONTRIBUCIONES CAUSADAS EN EJERCICIOS ANTERIORES		
PARTICIPACIONES Y APORTACIONES		
PARTICIPACIONES		
APORTACIONES		
CONVENIOS		
TRANSFERENCIAS, ASIGNACIONES, SUBSIDIOS Y OTRAS AYUDAS		
TRANSFERENCIAS INTERNAS Y ASIGNACIONES AL SECTOR PUBLICO	360,802,252.15	277,674,320.20
TRANSFERENCIAS AL RESTO DEL SECTOR PUBLICO		
AYUDAS SOCIALES		
PENSIONES Y JUBILACIONES		
OTROS INGRESOS Y BENEFICIOS		
INGRESOS FINANCIEROS		
INTERESES GANADOS DE VALORES, CREDITOS, BONOS Y OTROS		
OTROS INGRESOS FINANCIEROS		
INCREMENTO POR VARIACION DE INVENTARIOS		
DISMINUCIÓN DEL EXCESO DE EST. POR PARTIDA O DETERIORO U OBSOLECENCIA Y PROVISIONES		
OTROS INGRESOS Y BENEFICIOS VARIOS	15,576,240.84	14,999,301.18
TOTAL DE INGRESOS	376,378,492.99	292,673,621.38
INGRESOS PENDIENTES DE RECIBIR	-	-
TOTAL DE INGRESOS	376,378,492.99	292,673,621.38
INGRESOS POR CAPTAR DEVENGADOS		
GASTOS Y OTRAS PERDIDAS:		
GASTOS DE FUNCIONAMIENTO		
SERVICIOS PERSONALES	366,094,176.19	333,424,199.32
MATERIALES Y SUMINISTROS	2,157,306.08	2,139,789.21
SERVICIOS GENERALES	6,238,393.75	8,552,524.10
GASTOS DE INVERSION		
GASTOS DE INVERSION	146,513.55	-
TRANSFERENCIAS, ASIGNACIONES, SUBSIDIOS Y OTRAS AYUDAS		
TRANSFERENCIAS INTERNAS Y ASIGNACIONES AL SECTOR PUBLICO		
TRANSFERENCIAS AL RESTO DEL SECTOR PUBLICO		
SUBSIDIOS Y SUBVENCIONES		
AYUDAS SOCIALES	74,878.01	40,563.94
PENSIONES Y JUBILACIONES		
TRANSFERENCIAS A FIDEICOMISOS, MANDATOS Y CONTRATOS ANALOGOS		
TRANSFERENCIAS A LA SEGURIDAD SOCIAL		
DONATIVOS		
TRANSFERENCIAS AL EXTERIOR		
PARTICIPACIONES Y APORTACIONES		
PARTICIPACIONES		
APORTACIONES		
CONVENIOS		
INTERESES, COMISIONES Y OTROS GASTOS DE LA DEUDA PUBLICA		
OTROS GASTOS Y PERDIDAS EXTRAORDINARIAS		
ESTIMACIONES, DEPRECIACIONES, DETERIOROS, OBSOLECENCIAS, AMORTIZACIONES Y PROVISIONES		
DISMINUCION DE INVENTARIOS		
AUMENTO POR INSUFICIENCIA DE EST. POR PÉRDIDA, DETERIORO U OBSOLECENCIA Y PROVISIONES		
OTROS GASTOS		
RESULTADO INTEGRAL DE FINANCIAMIENTO (RIF)		
TOTAL DE GASTOS Y OTRAS PERDIDAS	374,711,267.58	344,157,076.57
AHORRO/DESAHORRO NETO DEL EJERCICIO	1,667,225.41	51,483,455.19

"BAJO PROTESTA DE DECIR VERDAD DECLARAMOS QUE LOS ESTADOS FINANCIEROS Y SUS NOTAS, SON RAZONABLEMENTE CORRECTOS Y SON

ELABORO:

C.P. MYRIAM IVONE YAÑEZ PÉREZ
JEFA DEL DPTO. DE TESORERÍA

RESPONSABILIDAD DEL EMISOR"

REVISO:

MTRO. HECTOR ANTONIO JAIME HEREDIA
DELEGADO ADMINISTRATIVO

AUTORIZO:

ING. GASPAR ROMERO CAMPOS
DIRECTOR GENERAL



ACTIVO	31/03/2020	31/03/2019	PASIVO	31/03/2020	31/03/2019
ACTIVO CIRCULANTE			PASIVO CIRCULANTE		
Efectivo y Equivalente de Efectivo	81,302,700.21	56,445,070.10	Cuentas por Pagar a Corto Plazo	613,953,541.03	599,216,474.40
Derechos a Recibir Efectivo o Equivalentes	70,271,611.30	72,047,097.71	Documentos por Pagar a Corto Plazo	-	-
Derechos a Recibir Bienes y Servicios	-	-	Porción a Corto Plazo de la Deuda Pública a largo Plazo	-	-
Almacenes	2,732.32	2,732.32	Titulos y Valores a Corto Plazo	-	-
Otros Activos Circulantes	-	-	Pasivos Diferidos a Corto Plazo	-	-
TOTAL DE ACTIVOS CIRCULANTES	151,577,043.83	128,494,900.13	Fondos y Bienes de Terceros en Garantía v/o Administración A CC. A Corto Plazo	-	-
			Provisiones a Corto Plazo	-	-
			Otros Pasivos a Corto Plazo	-	-
ACTIVO NO CIRCULANTE			TOTAL DE PASIVO CIRCULANTE	613,953,541.03	599,216,474.40
Efectivo o Equivalente a Recibir en el Largo Plazo	-	-	PASIVO NO CIRCULANTE		
Bienes Inmuebles, Infraestructura y Construcción en Proceso	184,478,999.62	181,817,422.82	Cuentas por Pagar a Largo Plazo	-	-
Bienes Muebles	160,176,472.03	153,855,251.04	Documentos por Pagar a Largo Plazo	-	-
Activos Intangibles	-	-	Deuda Pública a Largo Plazo	-	-
Depreciación, Deterioro y Amortización Acum	133,768,182.29	-	Pasivos Diferidos a Largo Plazo	-	-
Activos Diferidos	-	-	Fondos y Bienes de Terceros en Garantía v/o Administración A CC. A Corto Plazo	-	-
Otros Activos Circulantes	-	-	Provisiones a Largo Plazo	-	-
TOTAL DE ACTIVOS NO CIRCULANTES	210,887,289.36	335,672,673.86	Otros Pasivos a Largo Plazo	-	-
			Total de Pasivos No Circulantes	-	-
			TOTAL DE PASIVOS	613,953,541.03	599,216,474.40
			HACIENDA PÚBLICA Y PATRIMONIO		
			HACIENDA PÚBLICA /PATRIMONIO CONTRIBUIDO	210,890,021.68	335,675,406.18
			Aportaciones	210,890,021.68	335,675,406.18
			Donaciones de Capital	-	-
			Actualización de la Deuda Pública/Patrimonio	0.00	0.00
			HACIENDA PÚBLICA/PATRIMONIO GENERADO	-\$ 462,379,229.52	-\$ 470,724,306.59
			Resultados del Ejercicio Ahorro/Desahorro	1,667,225.41	-51,483,455.19
			Resultados de los Ejercicios Anteriores	612,470,474.63	-372,469,356.67
			Revalúos	-	0.00
			Reservas	-	0.00
			Rectificaciones de Resultados de Ejer. Anteriores	148,424,019.70	46,771,494.73
			EXCESO O INSUFICIENCIA EN LA ACTUALIZACION DE LA HACIENDA PÚBLICA/PATRIMONIO		
			TOTAL DE HACIENDA PÚB/PATRIMONIO	-251,489,207.84	-135,048,900.41
TOTAL DE ACTIVOS	\$ 362,464,333.19	\$ 464,167,573.99	TOTAL PASIVO Y HACIENDA PÚBLICA/PATRIMONIO	\$ 362,464,333.19	\$ 464,167,573.99

"BAJO PROTESTA DE DECIR VERDAD DECLARAMOS QUE LOS ESTADOS FINANCIEROS Y SUS NOTAS, SON RAZONABLEMENTE CORRECTOS Y SON RESPONSABILIDAD DEL EMISOR"

ELABORÓ

C.P. MYRIAM IVONE YAÑEZ PÉREZ
JEFA DEL DEPTO. DE TESORERÍA

REVISÓ

MTRO. HÉCTOR A. JAIME HEREDIA
DELEGADO ADMINISTRATIVO

AUTORIZÓ

ING. GASPARRINERO CAMPOS
DIRECTOR ADMINISTRATIVO

DESTINO DE LOS RECURSOS FEDERALES QUE RECIBEN UNIVERSIDADES E INSTITUCIONES DE EDUCACIÓN MEDIA SUPERIOR Y SUPERIOR

En términos del artículo 39, fracción V del Decreto de Presupuesto de Egresos de la Federación para el Ejercicio Fiscal 2020

Programas y cumplimiento de metas

Cifras acumuladas desde enero al periodo que se reporta

Fracción V

Universidad / Institución	Ciclo escolar	Inicio ó Fin	Número de Alumnos	Nivel Educativo (Media Superior o superior)	Tipo de Servicio o Subsistema	Enero-Marzo
COLEGIO DE CBACHILLERES DEL ESTADO DE MICHOACAN	2019-2020	FIN	42,632	MEDIO SUPERIOR	EDUCATIVO ESCOLARIZADO Y NO ESCOLARIZADO	Enero-Marzo
COLEGIO DE CBACHILLERES DEL ESTADO DE MICHOACAN	2019-2020	INICIO	39,848	MEDIO SUPERIOR	EDUCATIVO ESCOLARIZADO Y NO ESCOLARIZADO	Enero-Marzo

ING. GASPAR ROMERO CAMPOS
DIRECTOR GENERAL

