

**DESTINO DE LOS RECURSOS FEDERALES QUE RECIBEN UNIVERSIDADES E INSTITUCIONES DE EDUCACIÓN MEDIA SUPERIOR Y SUPERIOR**

En términos del artículo 39, fracción I del Decreto de Presupuesto de Egresos de la Federación para el Ejercicio Fiscal 2020

Programas y cumplimiento de metas

Cifras acumuladas desde enero al periodo que se reporta

**Fracción I**

Universidad / Institución	Programa	Gasto Ejercido (Millones de pesos)			Metas alcanzadas al periodo Enero-Marzo	Metas alcanzadas al periodo enero-marzo		
		Enero-Enero	Enero-Febrero	Enero-Marzo		Meta Anual Indicador / (Variable meta)	Metas programadas enero-mzo	Metas alcanzadas enero-mzo
Colegio de Bachilleres del Estado de Durango	ACADEMIAS ESTATALES 2020-A	2,800.00			Una participa del 98% de docentes convocados Vs los asistentes, garantizando una comunicación de primera mano para atender las directrices institucional Atendiendo a 15547 alumnos con 513 grupos	80.00%	75%	94%
Colegio de Bachilleres del Estado de Durango	Reunión de Colegiado Académico en Enero y Febrero	1,200.00	2,100.00		En la reunión de Enero 13 fueron convocados 80 docentes de los cuales asistieron 64, para la reunión de Febrero 21 se convocaron 60 asistiendo 62 a reunión del trabajo encomendado.	90.00%	90%	92%
Colegio de Bachilleres del Estado de Durango	Rumbo a PLANEA 2020		1,420.00		Directivos, docentes , alumnos y padres de familia informados sobre la relevancia de la evaluación nacional, compromiso hacia el repaso de preparación Rumbo a PLANEA 2020. Canatlan, Nazas y Guadalupe Victoria Atendiendo a 1083 alumnos con 38 grupos Acompañamiento detenido por contingencia COVID-19	52%	60%	7.0%
Colegio de Bachilleres del Estado de Durango	RUTA DE IMPLEMENTACION DEL PROTOCOLO DE PREVENCIÓN DE COVID-19 EN COBAED			3,560.00	Elaboración de gel antibacterial Un millar de cubrebocas lavables Elaboración de pinol, jabón. 6 pláticas de prevención del contagio por coronavirus Participando Forestal, Villas del Guadiana, Santiago Papasquiario, Vicente Guerrero, Gregorio A. García, Bermejillo, Tepehuanes, El Salto, Gómez Palacio, Canatlán y San Juan de Guadalupe. con beneficio a 8027 alumnos con 253 grupos	0%	0%	51.6%
Colegio de Bachilleres del Estado de Durango	Bachillerato Nocturno, cuatrimestre 2020-A	X	X	X	Se atendió a un total de 215 alumnos adultos.	100%	100%	100.0%

**DESTINO DE LOS RECURSOS FEDERALES QUE RECIBEN UNIVERSIDADES E INSTITUCIONES DE EDUCACIÓN MEDIA SUPERIOR Y SUPERIOR**

**En términos del artículo 39, fracción I del Decreto de Presupuesto de Egresos de la Federación para el Ejercicio Fiscal 2020**

**Programas y cumplimiento de metas**

**Cifras acumuladas desde enero al periodo que se reporta**

**Fracción I**

Universidad / Institución	Programa	Gasto Ejercido (Millones de pesos)			Metas alcanzadas al período Enero- Marzo	Metas alcanzadas al período enero-marzo			
		Enero-Enero	Enero-Febrero	Enero-Marzo		Meta Anual Indicador / (Variable meta)	Metas programadas enero-mzo	Metas alcanzadas enero-mzo	
Colegio de Bachilleres del Estado de Durango	PIENSALO BIEN			5,930.00	Se trabajó en la prevención de embarazos en los 33 planteles con una participación de 5902 alumnos , en los planteles Forestal, Juana Villalobos y Lerdo se llevo a cabo el cuidado de bebes virtuales en conjunto con chameo simulador de embarazo con una participación de 649 alumnos.	80%	40%	43%	
Colegio de Bachilleres del Estado de Durango	ACADEMIAS	4,356.00			Se llevó a cabo la academia estatal de Orientación educativa para revisar los resultados de los programas durante el semestre 2019-B y para dar a conocer la forma de trabajo del semestre 2020-A, a la cual asistieron 51 orientadores educativos de los 33 planteles	100%	100%	89%	
Colegio de Bachilleres del Estado de Durango	FIRMA DE CONVENIOS CON DIFERENTES SECTORES	NO APLICA	NO APLICA	NO APLICA		20%	10 CONVENIOS FIRMADOS	3 CONVENIOS	2CONVENIOS FIRMADOS

**M.A.P. BONIFACIO HERRERA RIVERA**  
**DIRECTOR GENERAL**

**DESTINO DE LOS RECURSOS FEDERALES QUE RECIBEN UNIVERSIDADES E INSTITUCIONES DE EDUCACIÓN MEDIA SUPERIOR Y SUPERIOR**  
 En términos del artículo 39, fracción II del Decreto de Presupuesto de Egresos de la Federación para el Ejercicio Fiscal 2020  
 Costo de la plantilla de personal  
 Cifras acumuladas desde enero al periodo que se reporta

**Fracción II**

Estructura de la Plantilla

Universidad / Institución	Categoría	Tipo de personal 1_/_	Costo unitario bruto (pesos)			Número de plazas			Responsabilidad laboral	Ubicación	Costo total de la plantilla (Pesos)			
			Enero	Febrero	Marzo	Enero	Febrero	Marzo			Enero	Febrero	Marzo	Acumulado Enero-Marzo
COLEGIO DE BACHILLERES DEL ESTADO DE DURANGO	DOCENTE	DOCENTE	16,903,698.44	17,967,631.25	21,210,797.17	446	446	446	DOCENCIA	EN PLANTELES	16,903,698.44	17,967,631.25	21,210,797.17	56,082,126.86
						15108	15108	15108						-
COLEGIO DE BACHILLERES DEL ESTADO DE DURANGO	NO DOCENTE	NO DOCENTE	3,120,358.96	5,717,775.14	6,081,195.60	92	92	92	DIRECTIVA	EN DIRECCION GENERAL Y PLANTELES	3,120,358.96	5,717,775.14	6,081,195.60	14,919,329.70
														-
COLEGIO DE BACHILLERES DEL ESTADO DE DURANGO	ADMINISTRATIVO Y MANUAL	ADMINISTRATIVO Y MANUAL	11,794,549.43	12,352,204.98	13,773,555.33	941	941	941	OPERATIVO ADMINISTRATIVO	EN DIRECCION GENERAL Y PLANTELES	11,794,549.43	12,352,204.98	13,773,555.33	37,920,309.74
														-
		SUMAS	31,818,606.83	36,037,611.37	41,065,548.10					SUMAS	31,818,606.83	36,037,611.37	41,065,548.10	108,921,766.30

  
 M.A.P. BONIFACIO HERRERA RIVERA  
 DIRECTOR GENERAL

**DESTINO DE LOS RECURSOS FEDERALES QUE RECIBEN INIVERSIDADES E INSTITUCIONES DE EDUCACIÓN MEDIA SUPERIOR Y SUPERIOR**


En términos del artículo 39, fracción III del Decreto de Presupuesto de Egresos de la Federación para el Ejercicio Fiscal 2020

Desglose del gasto corriente de operación  
Cifras acumuladas desde enero al periodo que se reporta

**Fracción III**

**Gasto Corriente de Operación ( Pesos )**

Universidad / Institución	Gasto Corriente de Operación ( Pesos )									Total		
	Materiales y Suministros			Servicios Generales			Otros			Enero-Enero	Enero-Febrero	Enero-Marzo
	Enero-Enero	Enero-Febrero	Enero-Marzo	Enero-Enero	Enero-Febrero	Enero-Marzo	Enero-Enero	Enero-Febrero	Enero-Marzo			
COLEGIO DE BACHILLERES DEL ESTADO DE DURANGO	3,275,795.00	3,483,489.65	10,326,083.20	1,084,082.75	3,291,616.80	4,649,102.22	58,340.00	104,340.00	150,340.00	4,418,217.75	6,879,446.45	15,125,525.42
					150340							

  
**M.A.P. BONIFACIO HERRERA RIVERA**  
 DIRECTOR GENERAL

**DESTINO DE LOS RECURSOS FEDERALES QUE RECIBEN UNIVERSIDADES E INSTITUCIONES DE EDUCACIÓN MEDIA SUPERIOR Y SUPERIOR**

**En términos del artículo 39, fracción V del Decreto de Presupuesto de Egresos de la Federación para el Ejercicio Fiscal 2020**

**Programas y cumplimiento de metas**

**Cifras acumuladas desde enero al periodo que se reporta**

**Fracción V**

Universidad / Institución	Ciclo escolar	Inicio ó Fin	Número de Alumnos	Nivel Educativo (Media Superior o superior)	Tipo de Servicio o Subsistema	Enero-Marzo
COLEGIO DE BACHILLERES DEL ESTADO DE DURANGO	2019-2020	INICIO	16254	MEDIA SUPERIOR	BACHILLERATO GENERAL	16378

  
M.A.P. BONIFACIO HERRERA RIVERA  
DIRECTOR GENERAL

## Estado de Situación Financiera

Al 31 de marzo de 2020 y 2019

(Pesos)

Ente Público:

COLEGIO DE BACHILLERES DEL ESTADO DE DURANGO

CONCEPTO	2020	2019	CONCEPTO	2020	2019
<b>ACTIVO</b>			<b>PASIVO</b>		
<b>Activo Circulante</b>			<b>Pasivo Circulante</b>		
Efectivo y Equivalentes	88,655,034.25	57,349,611.75	Cuentas por Pagar a Corto Plazo	65,916,790.82	92,246,733.64
Derechos a Recibir Efectivo o Equivalentes	70,863,591.40	63,876,333.50	Documentos por Pagar a Corto Plazo	0.00	0.00
Derechos a Recibir Bienes o Servicios	373,973.62	160,156.68	Percepción a Corto Plazo de la Deuda Pública a Largo Plazo	0.00	0.00
Inventarios	0.00	0.00	Titulos y Valores a Corto Plazo	0.00	0.00
Almacenes	0.00	0.00	Pasivos Diferidos a Corto Plazo	0.00	0.00
Estimación por Pérdida o Deterioro de Activos Circulantes	0.00	0.00	Fondos y Bienes de Terceros en Garantía y/o Administración a Corto Plazo	0.00	0.00
Otros Activos Circulantes	0.00	0.00	Provisiones a Corto Plazo	0.00	0.00
<b>Total de Activos Circulantes</b>	<b>159,892,599.27</b>	<b>121,386,101.93</b>	Otros Pasivos a Corto Plazo	15,603,002.41	0.00
<b>Activo No Circulante</b>			<b>Total de Pasivos Circulantes</b>	<b>81,519,793.23</b>	<b>92,246,733.64</b>
Inversiones Financieras a Largo Plazo	0.00	0.00	<b>Pasivo No Circulante</b>		
Derechos a Recibir Efectivo o Equivalentes a Largo Plazo	354,280.00	354,280.00	Cuentas por Pagar a Largo Plazo	0.00	0.00
Bienes Inmuebles, Infraestructura y Construcciones en Proceso	366,361,850.44	366,361,850.44	Documentos por Pagar a Largo Plazo	0.00	0.00
Bienes Muebles	112,807,673.15	112,807,673.15	Deuda Pública a Largo Plazo	0.00	0.00
Activos Intangibles	2,499.80	2,499.80	Pasivos Diferidos a Largo Plazo	0.00	0.00
Depreciación, Deterioro y Amortización Acumulada de Bienes	0.00	0.00	Fondos y Bienes de Terceros en Garantía y/o en Administración a Largo Plazo	4,516,135.86	4,275,080.86
Activos Diferidos	0.00	0.00	Provisiones a Largo Plazo	0.00	0.00
Estimación por Pérdida o Deterioro de Activos no Circulantes	0.00	0.00	<b>Total de Pasivos No Circulantes</b>	<b>4,516,135.86</b>	<b>4,275,080.86</b>
Otros Activos no Circulantes	0.00	0.00	<b>Total del Pasivo</b>	<b>86,035,929.09</b>	<b>96,521,814.50</b>
<b>Total de Activos No Circulantes</b>	<b>479,526,303.39</b>	<b>479,526,303.39</b>	<b>HACIENDA PÚBLICA/ PATRIMONIO</b>		
<b>Total del Activo</b>	<b>639,418,902.66</b>	<b>600,912,405.32</b>	<b>Hacienda Pública/Patrimonio Contribuido</b>	<b>420,623,175.57</b>	<b>420,623,175.57</b>
			Aportaciones	0.00	0.00
			Donaciones de Capital	130,926,158.57	130,926,158.57
			Actualización de la Hacienda Pública / Patrimonio	289,697,017.00	289,697,017.00
			<b>Hacienda Pública/Patrimonio Generado</b>	<b>132,759,798.00</b>	<b>83,767,415.25</b>
			Resultados del Ejercicio (Ahorro / Desahorro)	53,587,916.60	17,636,002.43
			Resultados de Ejercicios Anteriores	79,171,881.40	66,131,412.82
			Revalúos	0.00	0.00
			Reservas	0.00	0.00
			Rectificaciones de Resultados de Ejercicios Anteriores	0.00	0.00
			<b>Exceso o Insuficiencia en la Actualización de la Hacienda Pública/Patrimonio</b>	<b>0.00</b>	<b>0.00</b>
			Resultado por Posición Monetaria	0.00	0.00
			Resultado por Tenencia de Activos no Monetarios	0.00	0.00
			<b>Total Hacienda Pública/ Patrimonio</b>	<b>553,382,973.57</b>	<b>504,390,590.82</b>
			<b>Total del Pasivo y Hacienda Pública / Patrimonio</b>	<b>639,418,902.66</b>	<b>600,912,405.32</b>

Bajo protesta de decir verdad declaramos que los Estados Financieros y sus Notas son razonablemente correctos y responsabilidad del emisor



M.A.P. BENFACCIO HERRERA RIVERA  
DIRECTOR GENERAL



C.P. ESTELITA HERNÁNDEZ LÓPEZ  
DIRECTORA ADMINISTRATIVA

Estado de Actividades  
Del 1 de enero al 31 de marzo de 2020 y 2019  
(Pesos)  
**COLEGIO DE BACHILLERES DEL ESTADO DE DURANGO**

Concepto	2020	2019
<b>INGRESOS Y OTROS BENEFICIOS</b>		
<b>Ingresos de Gestión</b>	<b>11,610,892.00</b>	<b>32,383,765.50</b>
Impuestos	0.00	0.00
Cuotas y Aportaciones de Seguridad Social	0.00	0.00
Contribuciones de Mejoras	0.00	0.00
Derechos	0.00	0.00
Productos	11,225.57	0.00
Aprovechamientos	0.00	0.00
Ingresos por Venta de Bienes y Prestación de Servicios	11,599,666.43	32,383,765.50
<b>Participaciones, Aportaciones, Convenios, Incentivos Derivados de la Colaboración Fiscal, Fondos</b>	<b>166,024,322.12</b>	<b>601,563,012.59</b>
Participaciones, Aportaciones, Convenios, Incentivos Derivados de la Colaboración Fiscal y Fondos Distintos de Aportaciones	0.00	0.00
Transferencias, Asignaciones, Subsidios y Subvenciones, y Pensiones y	166,024,322.12	601,563,012.59
<b>Otros Ingresos y Beneficios</b>	<b>0.00</b>	<b>4,888,306.91</b>
Ingresos Financieros	0.00	0.00
Incremento por Variación de Inventarios	0.00	0.00
Disminución del Exceso de Estimaciones por Pérdida o Deterioro u	0.00	0.00
Disminución del Exceso de Provisiones	0.00	0.00
Otros Ingresos y Beneficios Varios	0.00	4,888,306.91
<b>Total de Ingresos y Otros Beneficios</b>	<b>177,635,214.12</b>	<b>638,835,085.00</b>
<b>GASTOS Y OTRAS PÉRDIDAS</b>		
<b>Gastos de Funcionamiento</b>	<b>123,896,957.52</b>	<b>619,904,006.72</b>
Servicios Personales	108,921,766.30	570,974,144.13
Materiales y Suministros	10,326,083.20	29,578,509.83
Servicios Generales	4,649,108.02	19,351,352.76
<b>Transferencias, Asignaciones, Subsidios y Otras Ayudas</b>	<b>150,340.00</b>	<b>1,295,075.85</b>
Transferencias Internas y Asignaciones al Sector Público	0.00	0.00
Transferencias al Resto del Sector Público	0.00	0.00
Subsidios y Subvenciones	0.00	0.00
Ayudas Sociales	150,340.00	1,295,075.85
Pensiones y Jubilaciones	0.00	0.00
Transferencias a Fideicomisos, Mandatos y Contratos Análogos	0.00	0.00
Transferencias a la Seguridad Social	0.00	0.00
Donativos	0.00	0.00
Transferencias al Exterior	0.00	0.00
<b>Participaciones y Aportaciones</b>	<b>0.00</b>	<b>0.00</b>
Participaciones	0.00	0.00
Aportaciones	0.00	0.00
Convenios	0.00	0.00
<b>Intereses, Comisiones y Otros Gastos de la Deuda Pública</b>	<b>0.00</b>	<b>0.00</b>
Intereses de la Deuda Pública	0.00	0.00
Comisiones de la Deuda Pública	0.00	0.00
Gastos de la Deuda Pública	0.00	0.00
Costo por Coberturas	0.00	0.00
Apoyos Financieros	0.00	0.00
<b>Otros Gastos y Pérdidas Extraordinarias</b>	<b>0.00</b>	<b>0.00</b>
Estimaciones, Depreciaciones, Deterioros, Obsolescencia y Amortizaciones	0.00	0.00
Provisiones	0.00	0.00
Disminución de Inventarios	0.00	0.00
Aumento por Insuficiencia de Estimaciones por Pérdida o Deterioro y	0.00	0.00
Aumento por Insuficiencia de Provisiones	0.00	0.00
Otros Gastos	0.00	0.00
<b>Inversión Pública</b>	<b>0.00</b>	<b>0.00</b>
Inversión Pública no Capitalizable	0.00	0.00
<b>Total de Gastos y Otras Pérdidas</b>	<b>124,047,297.52</b>	<b>621,199,082.57</b>
<b>Resultados del Ejercicio (Ahorro/Desahorro)</b>	<b>53,587,916.00</b>	<b>17,636,002.43</b>

Bajo protesta de decir verdad declaramos que los Estados Financieros y sus Notas son razonablemente correctos y responsabilidad del emisor

  
M.A.P. BONIFACIO HERRERA RIVERA  
DIRECTOR GENERAL

  
C.P. LETICIA HERNÁNDEZ LÓPEZ  
DIRECTORA ADMINISTRATIVA

**Estado de Variación en la Hacienda Pública**  
**Del 1 de enero al 31 de marzo de 2020**  
 (pesos)


Ente Público:

COLEGIO DE BACHILLERES DEL ESTADO DE DURANGO

Concepto	Hacienda Pública/Patrimonio Contribuido	Hacienda Pública/Patrimonio Generado de Ejercicios Anteriores	Hacienda Pública/Patrimonio Generado del Ejercicio	Exceso o Insuficiencia en la Actualización de la Hacienda Pública / Patrimonio	TOTAL
<b>Hacienda Pública / Patrimonio Contribuido Neto de 2019</b>	<b>420,623,175.57</b>	<b>0.00</b>	<b>0.00</b>	<b>0.00</b>	<b>420,623,175.57</b>
Aportaciones	0.00	0.00	0.00	0.00	0.00
Donaciones de Capital	130,926,158.57	0.00	0.00	0.00	130,926,158.57
Actualización de la Hacienda Pública/Patrimonio	289,697,017.00	0.00	0.00	0.00	289,697,017.00
<b>Hacienda Pública / Patrimonio Generado Neto de 2019</b>	<b>0.00</b>	<b>66,131,412.82</b>	<b>17,636,002.43</b>	<b>0.00</b>	<b>83,767,415.25</b>
Resultados del Ejercicio (Ahorro/Desahorro)	0.00	0.00	17,636,002.43	0.00	17,636,002.43
Resultados de Ejercicios Anteriores	0.00	66,131,412.82	0.00	0.00	66,131,412.82
Revalúos	0.00	0.00	0.00	0.00	0.00
Reservas	0.00	0.00	0.00	0.00	0.00
Rectificaciones de Resultados de Ejercicios Anteriores	0.00	0.00	0.00	0.00	0.00
<b>Exceso o Insuficiencia en la Actualización de la Hacienda Pública / Patrimonio Neto de 2019</b>	<b>0.00</b>	<b>0.00</b>	<b>0.00</b>	<b>0.00</b>	<b>0.00</b>
Resultado por Posición Monetaria	0.00	0.00	0.00	0.00	0.00
Resultado por Tenencia de Activos no Monetarios	0.00	0.00	0.00	0.00	0.00
<b>Hacienda Pública/Patrimonio Neto Final de 2019</b>	<b>420,623,175.57</b>	<b>66,131,412.82</b>	<b>17,636,002.43</b>	<b>0.00</b>	<b>504,390,590.82</b>
<b>Cambios en la Hacienda Pública / Patrimonio Contribuido Neto de 2020</b>	<b>0.00</b>	<b>0.00</b>	<b>0.00</b>	<b>0.00</b>	<b>0.00</b>
Aportaciones	0.00	0.00	0.00	0.00	0.00
Donaciones de Capital	0.00	0.00	0.00	0.00	0.00
Actualización de la Hacienda Pública/Patrimonio	0.00	0.00	0.00	0.00	0.00
<b>Variaciones de la Hacienda Pública / Patrimonio Generado Neto de 2020</b>	<b>0.00</b>	<b>13,040,468.58</b>	<b>35,951,914.17</b>	<b>0.00</b>	<b>48,992,382.75</b>
Resultados del Ejercicio (Ahorro/Desahorro)	0.00	0.00	53,587,916.60	0.00	53,587,916.60
Resultados de Ejercicios Anteriores	0.00	13,040,468.58	-17,636,002.43	0.00	-4,595,533.85
Revalúos	0.00	0.00	0.00	0.00	0.00
Reservas	0.00	0.00	0.00	0.00	0.00
Rectificaciones de Resultados de Ejercicios Anteriores	0.00	0.00	0.00	0.00	0.00
<b>Cambios en el Exceso o Insuficiencia en la Actualización de la Hacienda Pública / Patrimonio Neto de 2020</b>	<b>0.00</b>	<b>0.00</b>	<b>0.00</b>	<b>0.00</b>	<b>0.00</b>
Resultado por Posición Monetaria	0.00	0.00	0.00	0.00	0.00
Resultado por Tenencia de Activos no Monetarios	0.00	0.00	0.00	0.00	0.00
<b>Hacienda Pública / Patrimonio Neto Final de 2020</b>	<b>420,623,175.57</b>	<b>79,171,881.40</b>	<b>53,587,916.60</b>	<b>0.00</b>	<b>553,382,973.57</b>

Bajo protesta de decir verdad declaramos que los Estados Financieros y sus Notas son razonablemente correctos y responsabilidad del emisor

  
 M.A.P. BONIFACIO HERRERA RIVERA  
 DIRECTOR GENERAL

  
 C.P. LETICIA HERNANDEZ LOPEZ  
 DIRECTORA ADMINISTRATIVA




Estado de Cambios en la Situación Financiera  
Del 1 de enero al 31 de marzo de 2020  
(Pesos)

Ente Público:

COLEGIO DE BACHILLERES DEL ESTADO DE DURANGO

Concepto	Origen	Aplicación	Concepto	Origen	Aplicación
<b>ACTIVO</b>	0.00	38,506,497.34	<b>PASIVO</b>	15,844,057.41	26,329,942.82
<b>Activo Circulante</b>	0.00	38,506,497.34	<b>Pasivo Circulante</b>	15,603,002.41	26,329,942.82
Efectivo y Equivalentes	0.00	31,305,422.50	Cuentas por Pagar a Corto Plazo	0.00	0.00
Derechos a Recibir Efectivo o Equivalentes	0.00	6,987,257.90	Documentos por Pagar a Corto Plazo	0.00	26,329,942.82
Derechos a Recibir Bienes o Servicios	0.00	213,816.94	Forción a Corto Plazo de la Deuda Pública a Largo Plazo	0.00	0.00
Inventarios	0.00	0.00	Titulos y Valores a Corto Plazo	0.00	0.00
Almacenes	0.00	0.00	Pasivos Diferidos a Corto Plazo	0.00	0.00
Estimación por Pérdida o Deterioro de Activos Circulantes	0.00	0.00	Fondos y Bienes de Terceros en Garantía y/o Administración a Corto Plazo	0.00	0.00
Otros Activos Circulantes	0.00	0.00	Provisiones a Corto Plazo	0.00	0.00
<b>Activo No Circulante</b>	0.00	0.00	Otros Pasivos a Corto Plazo	15,603,002.41	0.00
Inversiones Financieras a Largo Plazo	0.00	0.00	<b>Pasivo No Circulante</b>	241,055.00	0.00
Derechos a Recibir Efectivo o Equivalentes a Largo Plazo	0.00	0.00	Cuentas por Pagar a Largo Plazo	0.00	0.00
Bienes Inmuebles, Infraestructura y Construcciones en Proceso	0.00	0.00	Documentos por Pagar a Largo Plazo	0.00	0.00
Bienes Muebles	0.00	0.00	Deuda Pública a Largo Plazo	0.00	0.00
Activos Intangibles	0.00	0.00	Pasivos Diferidos a Largo Plazo	0.00	0.00
Depreciación, Deterioro y Amortización Acumulada de Bienes	0.00	0.00	Fondos y Bienes de Terceros en Garantía y/o en Administración a Largo Plazo	241,055.00	0.00
Activos Diferidos	0.00	0.00	Provisiones a Largo Plazo	0.00	0.00
Estimación por Pérdida o Deterioro de Activos no Circulantes	0.00	0.00	<b>HACIENDA PÚBLICA/ PATRIMONIO</b>	48,992,382.75	0.00
Otros Activos no Circulantes	0.00	0.00	Hacienda Pública/Patrimonio Contribuido	0.00	0.00
			Aportaciones	0.00	0.00
			Donaciones de Capital	0.00	0.00
			Actualización de la Hacienda Pública / Patrimonio	0.00	0.00
			<b>Hacienda Pública/Patrimonio Generado</b>	48,992,382.75	0.00
			Resultados del Ejercicio (Ahorro / Desahorro)	15,951,914.17	0.00
			Resultados de Ejercicios Anteriores	13,040,468.58	0.00
			Revalúos	0.00	0.00
			Reservas	0.00	0.00
			Rectificaciones de Resultados de Ejercicios Anteriores	0.00	0.00
			<b>Exceso o Insuficiencia en la Actualización de la Hacienda Pública/Patrimonio</b>	0.00	0.00
			Resultado por Posición Monetaria	0.00	0.00
			Resultado por Tenencia de Activos no Monetarios	0.00	0.00

Bajo protesta de decir verdad declaramos que los Estados Financieros y sus Notas son razonablemente correctos y responsabilidad del emisor

  
M.A.P. CONFACIO HERRERA RIVERA  
DIRECTOR GENERAL

  
C.P. LEYLA GUERRERO ROPEZ  
DIRECTORA ADMINISTRATIVA

**Estado Analítico del Activo**  
**Del 1 de enero al 31 de marzo de 2020**  
(Pesos)

Ente Público:

**COLEGIO DE BACHILLERES DEL ESTADO DE DURANGO**

Concepto	Saldo Inicial 1	Cargos del Periodo 2	Abonos del Periodo 3	Saldo Final 4=(1+2-3)	Variación del Periodo (4-1)
<b>ACTIVO</b>	<b>600,912,405.32</b>	<b>628,443,866.21</b>	<b>645,762,072.62</b>	<b>583,594,198.91</b>	<b>-17,318,206.41</b>
<b>Activo Circulante</b>	<b>121,386,101.93</b>	<b>628,443,866.21</b>	<b>645,762,072.62</b>	<b>104,067,895.52</b>	<b>-17,318,206.41</b>
Efectivo y Equivalentes	57,349,611.75	603,745,435.72	572,440,013.22	88,655,034.25	31,305,422.50
Derechos a Recibir Efectivo o Equivalentes	63,876,333.50	13,687,103.07	62,524,548.92	15,038,887.65	-48,837,445.85
Derechos a Recibir Bienes o Servicios	160,156.68	11,011,327.42	10,797,510.48	373,973.62	213,816.94
Inventarios	0.00	0.00	0.00	0.00	0.00
Almacenes	0.00	0.00	0.00	0.00	0.00
Estimación por Pérdida o Deterioro de Activos Circulantes	0.00	0.00	0.00	0.00	0.00
Otros Activos Circulantes	0.00	0.00	0.00	0.00	0.00
<b>Activo No Circulante</b>	<b>479,526,303.39</b>	<b>0.00</b>	<b>0.00</b>	<b>479,526,303.39</b>	<b>0.00</b>
Inversiones Financieras a Largo Plazo	0.00	0.00	0.00	0.00	0.00
Derechos a Recibir Efectivo o Equivalentes a Largo Plazo	354,280.00	0.00	0.00	354,280.00	0.00
Bienes Inmuebles, Infraestructura y Construcciones en Proceso	366,361,850.44	0.00	0.00	366,361,850.44	0.00
Bienes Muebles	112,807,673.15	0.00	0.00	112,807,673.15	0.00
Activos Intangibles	2,499.80	0.00	0.00	2,499.80	0.00
Depreciación, Deterioro y Amortización Acumulada de Bienes	0.00	0.00	0.00	0.00	0.00
Activos Diferidos	0.00	0.00	0.00	0.00	0.00
Estimación por Pérdida o Deterioro de Activos no Circulantes	0.00	0.00	0.00	0.00	0.00
Otros Activos no Circulantes	0.00	0.00	0.00	0.00	0.00

Bajo protesta de decir verdad declaramos que los Estados Financieros y sus Notas son razonablemente correctos y responsabilidad del emisor

  
M.A.P. BONIFACIO HERRERA RIVERA  
DIRECTOR GENERAL

  
C.P. LETICIA HERNANDEZ LOPEZ  
DIRECTORA ADMINISTRATIVA


Estado Analítico de la Deuda y Otros Pasivos  
Del 1 de enero al 31 de marzo de 2020  
(Pesos)


Ente Público:

COLEGIO DE BACHILLERES DEL ESTADO DE DURANGO

Denominación de las Deudas	Moneda de Contratación	Institución o País Acreedor	Saldo Inicial del Periodo	Saldo Final del Periodo
<b>DEUDA PÚBLICA</b>				
<b>Corto Plazo</b>				
<b>Deuda Interna</b>			<b>0.00</b>	<b>0.00</b>
Instituciones de Crédito			0.00	0.00
Títulos y Valores			0.00	0.00
Arrendamientos Financieros			0.00	0.00
<b>Deuda Externa</b>			<b>0.00</b>	<b>0.00</b>
Organismos Financieros Internacionales			0.00	0.00
Deuda Bilateral			0.00	0.00
Títulos y Valores			0.00	0.00
Arrendamientos Financieros			0.00	0.00
<b>Subtotal a Corto Plazo</b>			<b>0.00</b>	<b>0.00</b>
<b>Largo Plazo</b>				
<b>Deuda Interna</b>			<b>0.00</b>	<b>0.00</b>
Instituciones de Crédito			0.00	0.00
Títulos y Valores				
Arrendamientos Financieros			0.00	0.00
<b>Deuda Externa</b>			<b>0.00</b>	<b>0.00</b>
Organismos Financieros Internacionales			0.00	0.00
Deuda Bilateral			0.00	0.00
Títulos y Valores			0.00	0.00
Arrendamientos Financieros			0.00	0.00
<b>Subtotal a Largo Plazo</b>			<b>0.00</b>	<b>0.00</b>
<b>Otros Pasivos</b>			<b>96,521,814.50</b>	<b>86,035,929.09</b>
<b>Total Deuda y Otros Pasivos</b>			<b>96,521,814.50</b>	<b>86,035,929.09</b>

Bajo protesta de decir verdad declaramos que los Estados Financieros y sus Notas son razonablemente correctos y responsabilidad del emisor

  
M.A.P. BONIFACIO HERRERA RIVERA  
DIRECTOR GENERAL

  
C.P. LETICIA HERNANDEZ LOPEZ  
DIRECTORA ADMINISTRATIVA

Estado de Flujos de Efectivo  
Del 1 de enero al 31 de marzo de 2020  
(Pesos)

Ente Público:

COLEGIO DE BACHILLERES DEL ESTADO DE DURANGO

Concepto	2020	2019	Concepto	2020	2019
<b>Flujos de Efectivo de las Actividades de Gestión</b>			<b>Flujos de Efectivo de las Actividades de Inversión</b>		
<b>Origen</b>			<b>Origen</b>		
Impuestos	177,635,214.12	638,835,085.00	Bienes Inmuebles, Infraestructura y Construcciones en Proc.	0.00	0.00
Cuotas y Aportaciones de Seguridad Social	0.00	0.00	Bienes Muebles	0.00	0.00
Contribuciones de mejoras	0.00	0.00	Otros Origenes de Inversión	0.00	0.00
Derechos	0.00	0.00	<b>Aplicación</b>		
Productos	11,225.57	0.00	Bienes Inmuebles, Infraestructura y Construcciones en Proc.	0.00	1,367,286.00
Aprovechamientos	0.00	0.00	Bienes Muebles	0.00	1,367,286.00
<b>Ingresos por Venta de Bienes y Prestación de Servicios</b>	<b>11,599,666.43</b>	<b>32,383,765.50</b>	Otras Aplicaciones de Inversión	0.00	0.00
Participaciones, Aportaciones, Convenios, Incentivos Derivados de la Colaboración Fiscal, Fondos Distintos de Aportaciones	0.00	0.00	<b>Flujos Netos de Efectivo por Actividades de Inversión</b>	<b>0.00</b>	<b>-1,367,286.00</b>
<b>Transferencias, Asignaciones, Subsidios y Subvenciones, y Pensiones y Jubilaciones</b>	<b>166,024,322.12</b>	<b>601,563,012.59</b>			
Otros Origenes de Operación	0.00	4,888,306.91			
<b>Aplicación</b>			<b>Flujo de Efectivo de las Actividades de Financiamiento</b>		
Servicios Personales	124,047,297.52	621,199,082.57	<b>Origen</b>		
Materiales y Suministros	108,921,766.30	570,974,144.13	Endeudamiento Neto	15,844,057.41	39,208,044.00
Servicios Generales	10,326,083.20	29,578,509.83	Interno	0.00	0.00
Transferencias Internas y Asignaciones al Sector Público	4,649,108.02	19,351,352.76	Externo	0.00	0.00
Transferencias al resto del Sector Público	0.00	0.00	Otros Origenes de Financiamiento	15,844,057.41	39,208,044.00
Subsidios y Subvenciones	0.00	0.00	<b>Aplicación</b>		
Ayudas Sociales	0.00	0.00	Servicios de la Deuda	38,126,551.51	51,766,093.42
Pensiones y Jubilaciones	150,340.00	1,295,075.85	Interno	0.00	0.00
Transferencias a Fideicomisos, Mandatos y Contratos Análogos	0.00	0.00	Externo	0.00	0.00
Transferencias a la Seguridad Social	0.00	0.00	Otras Aplicaciones de Financiamiento	38,126,551.51	51,766,093.42
Donativos	0.00	0.00	<b>Flujos netos de Efectivo por Actividades de Financiamiento</b>	<b>-22,282,494.10</b>	<b>-12,558,049.42</b>
Transferencias al Exterior	0.00	0.00			
Participaciones	0.00	0.00	<b>Incremento/Disminución Neta en el Efectivo y Equivalentes al Efectivo</b>	<b>31,305,422.50</b>	<b>3,710,667.01</b>
Aportaciones	0.00	0.00			
Convenios	0.00	0.00	<b>Efectivo y Equivalente al Efectivo al Inicio del Ejercicio</b>	<b>57,349,611.75</b>	<b>53,638,944.74</b>
Otras Aplicaciones de Operación	0.00	0.00	<b>Efectivo y Equivalente al Efectivo al Final del Ejercicio</b>	<b>88,655,034.25</b>	<b>57,349,611.75</b>
<b>Flujos Netos de Efectivo por Actividades de Operación</b>	<b>53,587,916.60</b>	<b>17,636,002.43</b>			

Bajo protesta de decir verdad declaramos que los Estados Financieros y sus Notas son razonablemente correctos y responsabilidad del emisor

M.A.F. BONIFACIO HERRERA RIVERA  
DIRECTOR GENERAL

C.P. LETICIA HERNANDEZ LOPEZ  
DIRECTORA ADMINISTRATIVA