

**DESTINO DE LOS RECURSOS FEDERALES QUE RECIBEN UNIVERSIDADES E INSTITUCIONES DE EDUCACIÓN MEDIA SUPERIOR Y SUPERIOR**

**En términos del artículo 38 fracción I, II, III y V del Decreto de Presupuesto de Egresos de la Federación para el Ejercicio Fiscal 2019**  
**Programas y cumplimiento de metas**

**Fracción I**

Programa	Direccion	Gasto Ejercido			Metas alcanzadas al periodo Julio - Septiembre
		Julio	Julio-Agosto	Julio-Septiembre	
Apoyo Financiero del servicio educativo Telebachillerato Comunitario	Hermenegildo Bustos #129 A Sur Colonia Centro, Purísima del Rincón, Guanajuato	16,420,990.49	28,483,232.13	31,069,401.51	Se encuentran operando 354 Telebachilleratos Comunitarios en todo el Estado de Guanajuato, atendiendo al rezago estudiantil.
<b>Total</b>		<b>16,420,990.49</b>	<b>28,483,232.13</b>	<b>31,069,401.51</b>	

**Se envían anexo a este informe, los estados de situación financiera, analítico, así como el de origen y aplicación de recursos públicos federales.**

Observaciones: la información se refiere a 354 Telebachilleratos Comunitarios que operaron hasta el mes de Septiembre en el estado de Guanajuato.


Certifico que los documentos originales que amparan esta relación, se encuentran en el archivo de la institución, fueron debidamente requisitados conforme a la normatividad vigente y que fueron aplicados al proyecto arriba mencionado.

**Responsable del Proyecto**




C.P. Rafael Galindez Ballesteros

**Sello Dependencia**



**Vº Bº**



Mtra. Guadalupe Valenzuela Ríos

*Rector*




































Unidad Ejecutora	Categoría	Tipo de personal	Costo unitario bruto (pesos)			Estructura de la planta			Número de plazas	Responsabilidad laboral	Ubicación	Costo total de la planta (pesos)		
			JULIO	AGOSTO	SEPTIEMBRE	JULIO	AGOSTO	SEPTIEMBRE				JULIO	AGOSTO	SEPTIEMBRE
01001 Recopilador	DOCENTE	Docente	12.952.58	22.691.43	24.781.72	2	2	2	DOCENTE	Colonia Latinoamericana-León	25.917.18	45.382.86	49.553.44	
01002 Encargado	ENCARGADO	Docente	18.889.96	33.093.46	36.141.97	1	1	1	DOCENTE-RESPONSABLE	El Regañador - León	18.899.96	33.093.46	33.093.46	
01003 Docente	DOCENTE	Docente	22.691.43	24.781.72	24.781.72	1	1	1	DOCENTE	La Aboceda-León	25.917.18	45.382.86	49.553.44	
01004 Laborista	ENCARGADO	Docente	18.889.96	33.093.46	36.141.97	1	1	1	DOCENTE-RESPONSABLE	La Aboceda-León	18.899.96	33.093.46	33.093.46	
01005 Profesor de Dibujo	ENCARGADO	Docente	12.952.58	22.691.43	24.781.72	1	1	1	DOCENTE	San Francisco de Durán -León	25.917.18	45.382.86	49.553.44	
01006 Profesor de Dibujo	ENCARGADO	Docente	12.952.58	22.691.43	24.781.72	1	1	1	DOCENTE	San Francisco de Durán -León	18.899.96	33.093.46	33.093.46	
01007 Profesor de Dibujo	ENCARGADO	Docente	12.952.58	22.691.43	24.781.72	1	1	1	DOCENTE	San José del Regañador -León	25.917.18	45.382.86	49.553.44	
01008 Profesor de Dibujo	ENCARGADO	Docente	12.952.58	22.691.43	24.781.72	1	1	1	DOCENTE	San José del Regañador -León	18.899.96	33.093.46	33.093.46	
01009 Profesor de Dibujo	ENCARGADO	Docente	12.952.58	22.691.43	24.781.72	1	1	1	DOCENTE	Calceda Del Tepocán-Manuel Doblado	25.917.18	45.382.86	49.553.44	
01010 Profesor de Dibujo	ENCARGADO	Docente	12.952.58	22.691.43	24.781.72	1	1	1	DOCENTE	Calceda Del Tepocán-Manuel Doblado	18.899.96	33.093.46	33.093.46	
01011 Profesor de Dibujo	ENCARGADO	Docente	12.952.58	22.691.43	24.781.72	1	1	1	DOCENTE	Los Ocosos-Pajulillo	25.917.18	45.382.86	49.553.44	
01012 Profesor de Dibujo	ENCARGADO	Docente	12.952.58	22.691.43	24.781.72	1	1	1	DOCENTE	Los Ocosos-Pajulillo	18.899.96	33.093.46	33.093.46	
01013 Profesor de Dibujo	ENCARGADO	Docente	12.952.58	22.691.43	24.781.72	1	1	1	DOCENTE	La Luz-Salamanca	25.917.18	45.382.86	49.553.44	
01014 Profesor de Dibujo	ENCARGADO	Docente	12.952.58	22.691.43	24.781.72	1	1	1	DOCENTE	La Luz-Salamanca	18.899.96	33.093.46	33.093.46	
01015 Profesor de Dibujo	ENCARGADO	Docente	12.952.58	22.691.43	24.781.72	1	1	1	DOCENTE	Los Frioles -Salamanca	25.917.18	45.382.86	49.553.44	
01016 Profesor de Dibujo	ENCARGADO	Docente	12.952.58	22.691.43	24.781.72	1	1	1	DOCENTE	Los Frioles -Salamanca	18.899.96	33.093.46	33.093.46	
01017 Profesor de Dibujo	ENCARGADO	Docente	12.952.58	22.691.43	24.781.72	1	1	1	DOCENTE	Morán Del Puerto De Neco-San Miguel de Allende	25.917.18	45.382.86	49.553.44	
01018 Profesor de Dibujo	ENCARGADO	Docente	12.952.58	22.691.43	24.781.72	1	1	1	DOCENTE	Morán Del Puerto De Neco-San Miguel de Allende	18.899.96	33.093.46	33.093.46	
01019 Profesor de Dibujo	ENCARGADO	Docente	12.952.58	22.691.43	24.781.72	1	1	1	DOCENTE	San José de Guadalupe-Sibola de la Victoria	25.917.18	45.382.86	49.553.44	
01020 Profesor de Dibujo	ENCARGADO	Docente	12.952.58	22.691.43	24.781.72	1	1	1	DOCENTE	San José de Guadalupe-Sibola de la Victoria	18.899.96	33.093.46	33.093.46	
01021 Profesor de Dibujo	ENCARGADO	Docente	12.952.58	22.691.43	24.781.72	1	1	1	DOCENTE	El Cuñilillo-Uruapan	25.917.18	45.382.86	49.553.44	
01022 Profesor de Dibujo	ENCARGADO	Docente	12.952.58	22.691.43	24.781.72	1	1	1	DOCENTE	El Cuñilillo-Uruapan	18.899.96	33.093.46	33.093.46	
01023 Profesor de Dibujo	ENCARGADO	Docente	12.952.58	22.691.43	24.781.72	1	1	1	DOCENTE	La Piedad-Uruapan	25.917.18	45.382.86	49.553.44	
01024 Profesor de Dibujo	ENCARGADO	Docente	12.952.58	22.691.43	24.781.72	1	1	1	DOCENTE	La Piedad-Uruapan	18.899.96	33.093.46	33.093.46	
01025 Profesor de Dibujo	ENCARGADO	Docente	12.952.58	22.691.43	24.781.72	1	1	1	DOCENTE	Genaro Mendoza-Villa de Santiago	25.917.18	45.382.86	49.553.44	
01026 Profesor de Dibujo	ENCARGADO	Docente	12.952.58	22.691.43	24.781.72	1	1	1	DOCENTE	Genaro Mendoza-Villa de Santiago	18.899.96	33.093.46	33.093.46	
01027 Profesor de Dibujo	ENCARGADO	Docente	12.952.58	22.691.43	24.781.72	1	1	1	DOCENTE	La Compañía-Valle de Santiago	25.917.18	45.382.86	49.553.44	
01028 Profesor de Dibujo	ENCARGADO	Docente	12.952.58	22.691.43	24.781.72	1	1	1	DOCENTE	La Compañía-Valle de Santiago	18.899.96	33.093.46	33.093.46	
01029 Profesor de Dibujo	ENCARGADO	Docente	12.952.58	22.691.43	24.781.72	1	1	1	DOCENTE	Las Uruapan-Valle de Santiago	25.917.18	45.382.86	49.553.44	
01030 Profesor de Dibujo	ENCARGADO	Docente	12.952.58	22.691.43	24.781.72	1	1	1	DOCENTE	Las Uruapan-Valle de Santiago	18.899.96	33.093.46	33.093.46	
01031 Profesor de Dibujo	ENCARGADO	Docente	12.952.58	22.691.43	24.781.72	1	1	1	DOCENTE	Las Rieles-Valle de Santiago	25.917.18	45.382.86	49.553.44	
01032 Profesor de Dibujo	ENCARGADO	Docente	12.952.58	22.691.43	24.781.72	1	1	1	DOCENTE	Las Rieles-Valle de Santiago	18.899.96	33.093.46	33.093.46	
01033 Profesor de Dibujo	ENCARGADO	Docente	12.952.58	22.691.43	24.781.72	1	1	1	DOCENTE	Indio De Parangaricutiro-Santiago	25.917.18	45.382.86	49.553.44	
01034 Profesor de Dibujo	ENCARGADO	Docente	12.952.58	22.691.43	24.781.72	1	1	1	DOCENTE	Indio De Parangaricutiro-Santiago	18.899.96	33.093.46	33.093.46	
01035 Profesor de Dibujo	ENCARGADO	Docente	12.952.58	22.691.43	24.781.72	1	1	1	DOCENTE	Rincón De Parangaricutiro-Valle de Santiago	25.917.18	45.382.86	49.553.44	
01036 Profesor de Dibujo	ENCARGADO	Docente	12.952.58	22.691.43	24.781.72	1	1	1	DOCENTE	Rincón De Parangaricutiro-Valle de Santiago	18.899.96	33.093.46	33.093.46	
01037 Profesor de Dibujo	ENCARGADO	Docente	12.952.58	22.691.43	24.781.72	1	1	1	DOCENTE	Santa Ana-Valle de Santiago	25.917.18	45.382.86	49.553.44	
01038 Profesor de Dibujo	ENCARGADO	Docente	12.952.58	22.691.43	24.781.72	1	1	1	DOCENTE	Santa Ana-Valle de Santiago	18.899.96	33.093.46	33.093.46	
											27/06/1772	30.338.713.97		

1/ Tipo de personal: docente, no docente, administrativo o manual  
 Se envía anexo a este informe, los estados de situación financiera analítica, así como el de origen y aplicación de recursos públicos federales.

Observaciones: La información se refiere a 353 servicios educativos de Telescholarships Comunitarios que operaron hasta el mes de SEPTIEMBRE en el estado de Guanajuato.


Certifico que los documentos originales que amparan esta relación, se encuentran en el archivo de la institución, fueron debidamente requisados conforme a la normatividad vigente y que fueron aplicados al proyecto arriba mencionado.

Responsable del Proyecto  
  
 C. P. Rafael Galindo Ballesteros

Seño Dependencia



UVEG  
 Universidad Veracruzana  
 sus esfuerzos por mejorar.

VOY  
  
 Mica Guadalupe Velazquez-Rios







**DESTINO DE LOS RECURSOS FEDERALES QUE RECIBEN UNIVERSIDADES E INSTITUCIONES DE EDUCACIÓN MEDIA SUPERIOR Y SUPERIOR**  
**En términos del artículo 38 fracción I, II, III y V del Decreto de Presupuesto de Egresos de la Federación para el Ejercicio Fiscal 2019.**  
**Información sobre matrícula**

**Fracción V**

Unidad de Instrucción	Ciclo escolar	Inicio o Fin	Número de Alumnos	Nivel Educativo (Medio Superior o Superior)	Tipo de Servicio o Subsistencia	Número de alumnos
Ayuda Financiera del servicio educativo Telebachillerato Comunitario	Julio-septiembre 2019	Inicio	17532	Medio Superior	Telebachillerato Comunitario	17532

**Se envían anexo a este informe, los estados de situación financiera, analítico, así como el de origen y aplicación de recursos públicos federales.**

**Observaciones:** La información arriba detallada se refiere a 354 Telebachilleratos Comunitarios que operaron hasta el mes de Septiembre en el estado de Guanajuato.

Certifico que los documentos originales que amparan esta relación, se encuentran en el archivo de la institución, fueron debidamente requisitados conforme a la normatividad vigente y que fueron aplicados al proyecto arriba mencionado.

Responsable del Proyecto




C.P. Rafael Gámez Ballesteros

Sello Dependencia



Co.Bo.



Mtra. Guadalupe Valenzuela Ríos





INGRESOS Y OTROS BENEFICIOS	
0.00	Ingresos de la Gestión:
0.00	Impuestos
0.00	Cuotas y Aportaciones de Seguridad Social
0.00	Contribuciones de Mejoras
0.00	Derechos
0.00	Productos de Tipo Corriente
0.00	Aprovechamientos de Tipo Corriente
0.00	Ingresos por Venta de Bienes y Servicios
0.00	Ingresos no Comprendidos en las Fracciones de la Ley de Ingresos Causados en Ejercicios
0.00	Fiscales Anteriores Pendientes de Liquidación o Pago
25,106,742.00	Participaciones, Aportaciones, Transferencias, Asignaciones, Subsidios y Otras Ayudas
25,106,742.00	Participaciones y Aportaciones
0.00	Transferencias, Asignaciones, Subsidios y Otras ayudas
0.00	Otros Ingresos y Beneficios
0.00	Ingresos Financieros
0.00	Incremento por Variación de Inventarios
0.00	Disminución del Exceso de Provisiones por Pérdida o Deterioro u Obsolescencia
0.00	Disminución del Exceso de Provisiones
0.00	Otros Ingresos y Beneficios Varios
25,106,742.00	<b>Total de Ingresos y Otros Beneficios</b>
31,069,401.51	<b>GASTOS Y OTRAS PÉRDIDAS</b>
31,069,401.51	Gastos de Funcionamiento
0.00	Servicios Personales
30,339,713.97	Materiales y Suministros
-92,856.07	Servicios Generales
822,543.61	Transferencias, Asignaciones, Subsidios y Otras Ayudas
0.00	Transferencias Internas y Asignaciones al Sector Público
0.00	Transferencias al Resto del Sector Público
0.00	Subsidios y Subvenciones
0.00	Ayudas Sociales
0.00	Pensiones y Jubilaciones
0.00	Transferencias a Fideicomisos, Mandatos y Contratos Analogos
0.00	Transferencias a la Seguridad Social
0.00	Donativos
0.00	Transferencias al Exterior
0.00	Participaciones y Aportaciones
0.00	Aportaciones
0.00	Convenios
0.00	Intereses, Comisiones y Otros Gastos de la Deuda Pública
0.00	Intereses de la Deuda Pública
0.00	Comisiones de la Deuda Pública
0.00	Gastos de la Deuda Pública
0.00	Costo por Coberturas
0.00	Ayudas Financieras
0.00	Otros Gastos y Pérdidas Extraordinarias
0.00	Estimaciones, Depreciaciones, Deterioros, Obsolescencia y Amortizaciones
0.00	Provisiones
0.00	Disminución de Inventarios
0.00	Aumento por Insuficiencia de Estimaciones por Pérdida o Deterioro y Obsolescencia
0.00	Aumento por Insuficiencia de Provisiones
0.00	Otros Gastos
0.00	Inversión Pública
0.00	Inversión Pública no Capitalizable
31,069,401.51	<b>Total de Gastos y Otras Pérdidas</b>
-5,962,659.51	<b>Resultados del Ejercicio (Ahorro/Desahorro)</b>

"Bajo protesta de decir verdad declaramos que los Estados Financieros y sus notas, son razonablemente correctos y son responsabilidad del emisor".

C. P. Rafael Salindez Ballesteros  
 Secretario Administrativo

C. P. Beatriz Adriana Salvan Serrano  
 Coordinadora de Recursos Financieros



MINISTRACIONES RECURSO FEDERAL TBC 2019

PERIODO MINISTRADO	IMPORTE TRANSFERIDO	FECHA SOLICITUD DE MINISTRACION	INSTITUCION BANCARIA-CUENTA	FECHA TRANSFERENCIA
ENERO-ABRIL	\$ 33,476,010.00	03-may	BANAMEX-8978273	08-may
MAYO	\$ 8,368,914.00	10-may	BANAMEX-8978273	14-may
JUNIO	\$ 8,368,914.00	07-jun	BANAMEX-8978273	11-jun
JULIO	\$ 8,368,914.00	09-jul	BANAMEX-8978273	11-jul
AGOSTO	\$ 8,368,914.00	05-ago	BANAMEX-8978273	14-ago
SEPTIEMBRE	\$ 8,368,914.00	05-sep	BANAMEX-8978273	23-sep

MINISTRACIONES RECURSO PRODUCTOS FINANCIEROS TBC 2019

PERIODO MINISTRADO	IMPORTE TRANSFERIDO	FECHA SOLICITUD DE MINISTRACION	INSTITUCION BANCARIA-CUENTA	FECHA TRANSFERENCIA
--------------------	---------------------	---------------------------------	-----------------------------	---------------------

Nota 1: Se hace de su conocimiento que al día de hoy no nos han depositado importe alguno por concepto de productos financieros

Responsable del Proyecto

  
C.P. Rafael Galindez Ballesteros

Sello Dependencia



Vo.Bo.

  
Mtra. Guadalupe Valenzuela Rios