

DESTINO DE LOS RECURSOS FEDERALES QUE RECIBEN UNIVERSIDADES E INSTITUCIONES DE EDUCACIÓN MEDIA SUPERIOR Y SUPERIOR

En términos del artículo 38, fracción I del Decreto de Presupuesto de Egresos de la Federación para el Ejercicio Fiscal 2019

Programas y cumplimiento de metas

Cifras acumuladas desde enero al periodo que se reporta

Fracción I

Universidad / Institución	Programa	Gasto Ejercido (Millones de pesos)				Metas alcanzadas al período Enero-Septiembre
		Enero-Julio	Enero-Agosto	Enero-Septiembre		
Instituto del Bachillerato Intercultural del Estado de Guerrero	Bachillerato Intercultural	6,850,223.77	7,860,412.91	8,910,593.68	658	
	TOTAL	6,850,223.77	7,860,412.91	8,910,593.68		

DESTINO DE LOS RECURSOS FEDERALES QUE RECIBEN INIVERSIDADES E INSTITUCIONES DE EDUCACIÓN MEDIA SUPERIOR Y SUPERIOR
 En términos del artículo 38, fracción III del Decreto de Presupuesto de Egresos de la Federación para el Ejercicio Fiscal 2019
 Desglose del gasto corriente de operación
 Cifras acumuladas desde enero al periodo que se reporta

Fracción III

Universidad / Institución	Gasto Corriente de Operación (Pesos)											
	Materiales y Suministros			Servicios Generales			Otros			Total		
	Enero-Julio	Enero-Agosto	Enero-Septiembre	Enero-Julio	Enero-Agosto	Enero-Septiembre	Enero-Julio	Enero-Agosto	Enero-Septiembre	Enero-Julio	Enero-Agosto	Enero-Septiembre
Instituto del Bachillerato Intercultural del Estado de Guerrero	628,365.56	706,421.89	846,660.85	527,819.41	584,890.65	638,439.72	183,130.00	183,130.00	183,130.00	1,156,184.97	1,291,312.54	1,546,497.55
PAAGES	216,870.00	216,870.00	216,870.00				183,130.00	183,130.00	183,130.00	400,000.00	400,000.00	400,000.00
TOTALES	845,235.56	923,291.89	1,063,530.85	527,819.41	584,890.65	638,439.72	183,130.00	183,130.00	183,130.00	1,556,184.97	1,691,312.54	1,946,497.55

Concepto	2019	2018
INGRESOS Y OTROS BENEFICIOS		
Ingresos de la Gestión	\$ 279.35	\$ -
Impuestos	\$ -	\$ -
Cuotas y Aportaciones de Seguridad Social	\$ -	\$ -
Contribuciones de Mejoras	\$ -	\$ -
Derechos	\$ -	\$ -
Productos	\$ 279.35	\$ -
Aprovechamientos	\$ -	\$ -
Ingresos por Venta de Bienes y Prestación de Servicios	\$ -	\$ -
Participaciones, Aportaciones, Convenios, Incentivos Derivados de la Colaboración Fiscal, Fondos Distintos de Aportaciones, Transferencias, Asignaciones, Subsidios y Subvenciones, y Pensiones y Jubilaciones	\$ 9,588,699.41	\$ 13,566,225.60
Participaciones, Aportaciones, Convenios, Incentivos Derivados de la Colaboración Fiscal, Fondos Distintos de Aportaciones y Jubilaciones	\$ -	\$ -
Transferencias, Asignaciones, Subsidios y Subvenciones, y Pensiones y Jubilaciones	\$ 9,588,699.41	\$ 13,566,225.60
Otros Ingresos y Beneficios	\$ -	\$ -
Ingresos Financieros	\$ -	\$ -
Incremento por Variación de Inventarios	\$ -	\$ -
Disminución del Exceso de Estimaciones por Pérdida o Deterioro u Obsolescencia	\$ -	\$ -
Disminución del Exceso de Provisiones	\$ -	\$ -
Otros Ingresos y Beneficios Varios	\$ -	\$ -
Total de Ingresos y Otros Beneficios	\$ 9,588,978.76	\$ 13,566,225.60
GASTOS Y OTRAS PÉRDIDAS		
Gastos de Funcionamiento	\$ 8,666,066.70	\$ 7,993,303.50
Servicios Personales	\$ 6,964,086.13	\$ 6,697,654.99
Materiales y Suministros	\$ 1,063,530.85	\$ 682,471.86
Servicios Generales	\$ 638,439.72	\$ 613,176.65
Transferencias, Asignaciones, Subsidios y Otras Ayudas	\$ -	\$ -
Transferencias Internas y Asignaciones al Sector Público	\$ -	\$ -
Transferencias al Resto del Sector Público	\$ -	\$ -
Subsidios y Subvenciones	\$ -	\$ -
Ayudas Sociales	\$ -	\$ -
Pensiones y Jubilaciones	\$ -	\$ -
Transferencias a Fideicomisos, Mandatos y Contratos Análogos	\$ -	\$ -
Transferencias a la Seguridad Social	\$ -	\$ -
Donativos	\$ -	\$ -
Transferencias al Exterior	\$ -	\$ -
Participaciones y Aportaciones	\$ -	\$ -
Participaciones	\$ -	\$ -
Aportaciones	\$ -	\$ -
Convenios	\$ -	\$ -
Intereses, Comisiones y Otros Gastos de la Deuda Pública	\$ -	\$ -
Intereses de la Deuda Pública	\$ -	\$ -
Comisiones de la Deuda Pública	\$ -	\$ -
Gastos de la Deuda Pública	\$ -	\$ -
Costo por Coberturas	\$ -	\$ -
Apoyos Financieros	\$ -	\$ -
Otros Gastos y Pérdidas Extraordinarias	\$ -	\$ -
Estimaciones, Depreciaciones, Deterioros, Obsolescencia y Provisiones	\$ -	\$ -
Disminución de Inventarios	\$ -	\$ -
Aumento por Insuficiencia de Estimaciones por Pérdida o Deterioro y Aumento por Insuficiencia de Provisiones	\$ -	\$ -
Otros Gastos	\$ -	\$ -
Inversión Pública	\$ -	\$ -
Inversión Pública no Capitalizable	\$ -	\$ -
Total de Gastos y Otras Pérdidas	\$ 8,666,066.70	\$ 7,993,303.50
Resultados del Ejercicio (Ahorro/Desahorro)	\$ 922,912.06	\$ 5,572,922.10



Bajo protesta de decir verdad declaramos que los Estados Financieros y sus Notas son razonablemente correctos y responsabilidad del emisor

INSTITUTO DEL
BACHILLERATO INTERCULTURAL
DEL ESTADO DE GUERRERO
ORGANISMO PÚBLICO DESCENTRALIZADO

DR. CELSO EFRAIN FLORES MALDONADO
COORDINADOR ESTATAL DEL IBIEGRO

MF. JOSE LUIS BARRIOS ARELLANES
DIRECTOR DE FINANZAS Y
ADMINISTRACION

CP. JOSE LOPEZ BAUTISTA
JEFE DE DEPARTAMENTO

L.C. AZALIA DIAZ JUAREZ
APOYO FINANCIERO

INSTITUTO DEL BACHILLERATO INTERCULTURAL DEL ESTADO DE GUERRERO (IBIEGRO)
Estado de Situación Financiera
Al 30 de Septiembre de 2019 y 2018
(Pesos)

CONCEPTO	Año		CONCEPTO	Año	
	2019	2018		2019	2018
ACTIVO			PASIVO		
Activo Circulante			Activo Circulante		
Efectivo y Equivalentes	\$ 2,964,849.07	\$ 2,037,318.11	Cuentas por Pagar a Corto Plazo	\$ 101,467.45	\$ 352,321.57
Derechos a Recibir Efectivo o Equivalentes	-	-	Documentos por Pagar a Corto Plazo	\$ 500,000.00	-
Derechos a Recibir Bienes o Servicios	-	-	Porción a Corto Plazo de la Deuda Pública a Largo Plazo	-	-
Inventarios	-	-	Títulos y Valores a Corto Plazo	-	-
Almacenes	-	-	Pasivos Diferidos a Corto Plazo	-	-
Estimación por Pérdida o Deterioro de Activos Circulantes	-	-	Fondos y Bienes de Terceros en Garantía y/o Administración a Corto Plazo	-	-
Otros Activos Circulantes	-	-	Provisiones a Corto Plazo	-	-
Total de Activos Circulantes	\$ 2,964,849.07	\$ 2,037,318.11	Total de Pasivos Circulantes	\$ 601,467.45	\$ 352,321.57
Activo No Circulante			Activo No Circulante		
Inversiones Financieras a Largo Plazo	-	-	Cuentas por Pagar a Largo Plazo	-	-
Derechos a Recibir Efectivo o Equivalentes a Largo Plazo	-	-	Documentos por Pagar a Largo Plazo	-	-
Bienes Inmuebles, Infraestructura y Construcciones en Proceso	\$ 85,389.01	\$ 85,389.01	Deuda Pública a Largo Plazo	-	-
Bienes Muebles	\$ 727,965.15	\$ 483,438.17	Pasivos Diferidos a Largo Plazo	-	-
Activos Intangibles	\$ 50,000.00	\$ 50,000.00	Fondos y Bienes de Terceros en Garantía y/o en Administración a Largo Plazo	-	-
Depreciación, Deterioro y Amortización Acumulada de Bienes	\$ -	\$ 61,002.99	Provisiones a Largo Plazo	-	-
Activos Diferidos	\$ -	\$ -	Total de Pasivos No Circulantes	\$ -	\$ -
Estimación por Pérdida o Deterioro de Activos no Circulantes	\$ -	\$ -	Total del Pasivo	\$ 601,467.45	\$ 352,321.57
Otros Activos no Circulantes	\$ -	\$ -	HACIENDA PÚBLICA/ PATRIMONIO		
Total de Activos No Circulantes	\$ 802,351.17	\$ 557,824.19	Hacienda Pública/Patrimonio Contribuido		
Total del Activo	\$ 3,787,200.24	\$ 2,595,142.30	Aportaciones	\$ 85,389.01	\$ 85,389.01
			Donaciones de Capital	\$ 85,389.01	\$ 85,389.01
			Actualización de la Hacienda Pública / Patrimonio	-	-
			Hacienda Pública/Patrimonio Generado	\$ 3,080,343.78	\$ 2,157,431.72
			Resultados del Ejercicio (Ahorro / Desahorro)	\$ 922,912.05	\$ 2,301,262.58
			Resultados de Ejercicios Anteriores	\$ 2,157,431.72	\$ 143,830.86
			Revalúos	-	-
			Reservas	-	-
			Rectificaciones de Resultados de Ejercicios Anteriores	-	-
			Exceso o Insuficiencia en la Actualización de la Hacienda Pública/Patrimonio	\$ -	\$ -
			Resultado por Posición Monetaria	\$ -	\$ -
			Resultado por Tenencia de Activos no Monetarios	\$ -	\$ -
			Total Hacienda Pública/ Patrimonio	\$ 3,165,732.79	\$ 2,242,820.73
			Total del Pasivo y Hacienda Pública/ Patrimonio	\$ 3,767,200.24	\$ 2,595,142.30



Bajo protesta de decir verdad declaramos que los Estados Financieros y sus Notas son razonablemente correctos y responsabilidad del emisor

INSTITUTO DEL BACHILLERATO INTERCULTURAL DEL ESTADO DE GUERRERO
ORGANISMO PÚBLICO DESCENTRALIZADO

DR. CELSO ERRAÍN FLORES MALDONADO
COORDINADOR ESTATAL DEL IBIEGRO

CP. JOSE LÓPEZ BAUTISTA
JEFE DE DEPARTAMENTO

MF. JOSE LUIS BARRIOS ARELLANES
DIRECTOR DE FINANZAS Y ADMINISTRACION

L.C. AZALIA DÍAZ JUÁREZ
APOYO FINANCIERO

INSTITUTO DEL BACHILLERATO INTERCULTURAL DEL ESTADO DE GUERRERO (IBIEGRO)

Estado de Cambios en la Situación Financiera

Del 1 de Enero al 30 de Septiembre de 2019

(Pesos)

Concepto	Origen	Aplicación
ACTIVO	\$ -	\$ 1,172,057.94
Activo Circulante	\$ -	\$ 927,530.96
Efectivo y Equivalentes	\$ -	\$ 927,530.96
Derechos a Recibir Efectivo o Equivalentes	\$ -	\$ -
Derechos a Recibir Bienes o Servicios	\$ -	\$ -
Inventarios	\$ -	\$ -
Almacenes	\$ -	\$ -
Estimación por Pérdida o Deterioro de Activos Circulantes	\$ -	\$ -
Otros Activos Circulantes	\$ -	\$ -
Activo No Circulante	\$ -	\$ 244,526.98
Inversiones Financieras a Largo Plazo	\$ -	\$ -
Derechos a Recibir Efectivo o Equivalentes a Largo Plazo	\$ -	\$ -
Bienes Inmuebles, Infraestructura y Construcciones en Proceso	\$ -	\$ -
Bienes Muebles	\$ -	\$ 244,526.98
Activos Intangibles	\$ -	\$ -
Depreciación, Deterioro y Amortización Acumulada de Bienes	\$ -	\$ -
Activos Diferidos	\$ -	\$ -
Estimación por Pérdida o Deterioro de Activos no Circulantes	\$ -	\$ -
Otros Activos no Circulantes	\$ -	\$ -
PASIVO	\$ 249,145.88	\$ -
Pasivo Circulante	\$ 249,145.88	\$ -
Cuentas por Pagar a Corto Plazo	\$ -	\$ 250,854.12
Documentos por Pagar a Corto Plazo	\$ 500,000.00	\$ -
Porción a Corto Plazo de la Deuda Pública a Largo Plazo	\$ -	\$ -
Títulos y Valores a Corto Plazo	\$ -	\$ -
Pasivos Diferidos a Corto Plazo	\$ -	\$ -
Fondos y Bienes de Terceros en Garantía y/o Administración a Corto Plazo	\$ -	\$ -
Provisiones a Corto Plazo	\$ -	\$ -
Otros Pasivos a Corto Plazo	\$ -	\$ -
Pasivo No Circulante	\$ -	\$ -
Cuentas por Pagar a Largo Plazo	\$ -	\$ -
Documentos por Pagar a Largo Plazo	\$ -	\$ -
Deuda Pública a Largo Plazo	\$ -	\$ -
Pasivos Diferidos a Largo Plazo	\$ -	\$ -
Fondos y Bienes de Terceros en Garantía y/o en Administración a Largo Plazo	\$ -	\$ -
Provisiones a Largo Plazo	\$ -	\$ -
HACIENDA PÚBLICA/ PATRIMONIO	\$ 922,912.06	\$ -
Hacienda Pública/Patrimonio Contribuido	\$ -	\$ -
Aportaciones	\$ -	\$ -
Donaciones de Capital	\$ -	\$ -
Actualización de la Hacienda Pública / Patrimonio	\$ -	\$ -
Hacienda Pública/Patrimonio Generado	\$ 922,912.06	\$ -
Resultados del Ejercicio (Ahorro / Desahorro)	\$ -	\$ 1,378,350.52
Resultados de Ejercicios Anteriores	\$ 2,301,262.58	\$ -
Revalúos	\$ -	\$ -
Reservas	\$ -	\$ -
Rectificaciones de Resultados de Ejercicios Anteriores	\$ -	\$ -
Exceso o Insuficiencia en la Actualización de la Hacienda Pública/Patrimonio	\$ -	\$ -
Resultado por Posición Monetaria	\$ -	\$ -
Resultado por Tenencia de Activos no Monetarios	\$ -	\$ -

Bajo protesta de decir verdad declaramos que los Estados Financieros y sus Notas son razonablemente correctos y responsabilidad del emisor



INSTITUTO DEL
BACHILLERATO INTERCULTURAL
DEL ESTADO DE GUERRERO
ORGANISMO PÚBLICO DESCENTRALIZADO

DR. CELSO EFRAÍN FLORES MALDONADO
COORDINADOR ESTATAL DEL IBIEGRO

CP. JOSÉ LÓPEZ BAUTISTA
JEFE DE DEPARTAMENTO

MF. JOSÉ LUIS BARRIOS ARELLANES
DIRECTOR DE FINANZAS Y ADMINISTRACIÓN

L.C. AZALIA DÍAZ JUÁREZ
APOYO FINANCIERO

INSTITUTO DEL BACHILLERATO INTERCULTURAL DEL ESTADO DE GUERRERO (IBIEGRO)

Estado Analfítico del Activo

Del 1 de Enero al 30 de Septiembre de 2019
(Pesos)

Concepto	Saldo Inicial 1	Cargos del Periodo 2	Abonos del Periodo 3	Saldo Final 4=(1+2-3)	Variación del Periodo (4-1)
ACTIVO					
Activo Circulante	\$ 2,037,318.11	\$ 21,790,106.12	\$ 20,862,575.16	\$ 2,964,849.07	\$ 927,530.96
Efectivo y Equivalentes	\$ 2,037,318.11	\$ 11,363,732.27	\$ 10,436,201.31	\$ 2,964,849.07	\$ 927,530.96
Derechos a Recibir Efectivo o Equivalentes	\$ -	\$ 10,295,491.35	\$ 10,295,491.35	\$ -	\$ -
Derechos a Recibir Bienes o Servicios	\$ -	\$ 130,882.50	\$ 130,882.50	\$ -	\$ -
Inventarios	\$ -	\$ -	\$ -	\$ -	\$ -
Almacenes	\$ -	\$ -	\$ -	\$ -	\$ -
Estimación por Pérdida o Deterioro de Activos Circulantes	\$ -	\$ -	\$ -	\$ -	\$ -
Otros Activos Circulantes	\$ -	\$ -	\$ -	\$ -	\$ -
Activo No Circulante	\$ 557,824.19	\$ 244,526.98	\$ -	\$ 802,351.17	\$ 244,526.98
Inversiones Financieras a Largo Plazo	\$ -	\$ -	\$ -	\$ -	\$ -
Derechos a Recibir Efectivo o Equivalentes a Largo Plazo	\$ -	\$ -	\$ -	\$ -	\$ -
Bienes Inmuebles, Infraestructura y Construcciones en Proceso	\$ 85,389.01	\$ -	\$ -	\$ 85,389.01	\$ -
Bienes Muebles	\$ 483,438.17	\$ 244,526.98	\$ -	\$ 727,965.15	\$ 244,526.98
Activos Intangibles	\$ 50,000.00	\$ -	\$ -	\$ 50,000.00	\$ -
Depreciación, Deterioro y Amortización Acumulada de Bienes	\$ 61,002.99	\$ -	\$ -	\$ 61,002.99	\$ -
Activos Diferidos	\$ -	\$ -	\$ -	\$ -	\$ -
Estimación por Pérdida o Deterioro de Activos no Circulantes	\$ -	\$ -	\$ -	\$ -	\$ -
Otros Activos no Circulantes	\$ -	\$ -	\$ -	\$ -	\$ -
TOTAL DEL ACTIVO	\$ 2,595,142.30	\$ 22,034,633.10	\$ 20,862,575.16	\$ 3,767,200.24	\$ 1,172,057.94

Bejo protesta de decir verdad declaramos que los Estados Financieros y sus Notas son razonablemente correctos y responsabilidad del emisor



DR. CELSO EFRAÍN FLORES MALDONADO
COORDINADOR ESTATAL DEL IBIEGRO

INSTITUTO DEL
BACHILLERATO INTERCULTURAL
DEL ESTADO DE GUERRERO
ORGANISMO PÚBLICO DESCENTRALIZADO

MF. JOSE LUIS BARRIOS ARELLANES
DIRECTOR DE FINANZAS Y ADMINISTRACION

CP. JOSE LOPEZ BAUTISTA
JEFE DE DEPARTAMENTO

L.C. AZALIA DIAZ JUAREZ
APOYO FINANCIERO

INSTITUTO DEL BACHILLERATO INTERCULTURAL DEL ESTADO DE GUERRERO (IBIEGRO)

Estado Analítico de la Deuda y Otros Pasivos

Del 1 de Enero al 30 de Septiembre de 2019

(Pesos)

Denominación de las Deudas	Moneda de Contratación	Institución o País Acreedor	Saldo Inicial del Periodo	Saldo Final del Periodo
DEUDA PÚBLICA				
Corto Plazo				
Deuda Interna			\$ -	\$ -
Instituciones de Crédito	Peso	México	\$ -	\$ -
Títulos y Valores	Peso	México	\$ -	\$ -
Arrendamientos Financieros	Peso	México	\$ -	\$ -
Deuda Externa			\$ -	\$ -
Organismos Financieros Internacionales	Peso	México	\$ -	\$ -
Deuda Bilateral	Peso	México	\$ -	\$ -
Títulos y Valores	Peso	México	\$ -	\$ -
Arrendamientos Financieros	Peso	México	\$ -	\$ -
Subtotal a Corto Plazo			\$ -	\$ -
Largo Plazo				
Deuda Interna			\$ -	\$ -
Instituciones de Crédito	Peso	México	\$ -	\$ -
Títulos y Valores	Peso	México	\$ -	\$ -
Arrendamientos Financieros	Peso	México	\$ -	\$ -
Deuda Externa			\$ -	\$ -
Organismos Financieros Internacionales	Peso	México	\$ -	\$ -
Deuda Bilateral	Peso	México	\$ -	\$ -
Títulos y Valores	Peso	México	\$ -	\$ -
Arrendamientos Financieros	Peso	México	\$ -	\$ -
Subtotal a Largo Plazo			\$ -	\$ -
Otros Pasivos	Peso	México	\$ 352,321.57	\$ 601,467.45
Total Deuda y Otros Pasivos			\$ 352,321.57	\$ 601,467.45

Bajo protesta de decir verdad declaramos que los Estados Financieros y sus Notas son razonablemente correctos y responsabilidad del emisor

INSTITUTO DEL
BACHILLERATO INTERCULTURAL
DEL ESTADO DE GUERRERO
ORGANISMO PÚBLICO DESCENTRALIZADO
FRAN FLORES MALDONADO
COORDINADOR ESTATAL DEL IBIEGRO

CP. JOSE LOPEZ BAUTISTA
JEFE DE DEPARTAMENTO

MF. JOSE LUIS BARRIOS ARELLANES
DIRECTOR DE FINANZAS Y ADMINISTRACION

L.C. AZALIA DÍAZ JUÁREZ
APOYO FINANCIERO

INSTITUTO DEL BACHILLERATO INTERCULTURAL DEL ESTADO DE GUERRERO (IBIEGRO)

Estado de Variación en la Hacienda Pública

Del 1 de Enero al 30 de Septiembre de 2019

(pesos)

Concepto	Hacienda Pública/ Patrimonio Contribuido	Hacienda Pública/ Patrimonio Generado de Ejercicios Anteriores	Hacienda Pública/ Patrimonio Generado del Ejercicio	Exceso o Insuficiencia en la Actualización de la Hacienda Pública / Patrimonio	TOTAL
HACIENDA PÚBLICA/PATRIMONIO CONTRIBUIDO NETO 2018					
Aportaciones	\$ 85,389.01				\$ 85,389.01
Donaciones de Capital	\$ -				\$ -
Actualización de la Hacienda Pública/Patrimonio	\$ 85,389.01				\$ 85,389.01
HACIENDA PÚBLICA /PATRIMONIO GENERADO NETO 2018					
Resultados del Ejercicio (Ahorro/Desahorro)			\$ 2,301,262.58		\$ 2,301,262.58
Resultados de Ejercicios Anteriores			\$ 2,301,262.58		\$ 2,301,262.58
Revalúos	\$ -	\$ 143,830.86			\$ -
Reservas	\$ -			\$ -	\$ -
Rectificaciones de Resultados de Ejercicios Anteriores	\$ -			\$ -	\$ -
EXCESO O INSUFICIENCIA EN LA ACTUALIZACIÓN DE LA HACIENDA PÚBLICA/ PATRIMONIO NETO 2018					
Resultado por Posición Monetaria				\$ -	\$ -
Resultado por Tenencia de Activos no Monetarios				\$ -	\$ -
HACIENDA PÚBLICA / PATRIMONIO NETO FINAL 2018	\$ 85,389.01	\$ 143,830.86	\$ 2,301,262.58		\$ 2,242,820.73
CAMBIO EN LA HACIENDA PÚBLICA/PATRIMONIO CONTRIBUIDO NETO 2019					
Aportaciones	\$ -				\$ -
Donaciones de Capital	\$ -				\$ -
Actualización de la Hacienda Pública/Patrimonio	\$ -				\$ -
VARIACIONES DE LA HACIENDA PÚBLICA / PATRIMONIO GENERADO NETO 2019					
Resultados del Ejercicio (Ahorro/Desahorro)			\$ 1,378,350.52		\$ 922,912.06
Resultados de Ejercicios Anteriores			\$ 922,912.06		\$ 922,912.06
Revalúos	\$ -	\$ 2,301,262.58			\$ -
Reservas	\$ -			\$ -	\$ -
Rectificaciones de Resultados de Ejercicios Anteriores	\$ -			\$ -	\$ -
CAMBIO EN EL EXCESO O INSUFICIENCIA EN LA ACTUALIZACIÓN DE LA HACIENDA PÚBLICA/PATRIMONIO NETO 2019					
Resultado por Posición Monetaria			\$ -		\$ -
Resultado por Tenencia de Activos no Monetarios			\$ -		\$ -
HACIENDA PÚBLICA / PATRIMONIO NETO FINAL 2019	\$ 85,389.01	\$ 2,157,431.72	\$ 922,912.06		\$ 3,165,732.79

Bajo protesta de decir verdad declaramos que los Estados Financieros y sus Notas son razonablemente correctos y responsabilidad del emisor

INSTITUTO DEL BACHILLERATO INTERCULTURAL DEL ESTADO DE GUERRERO ORGANISMO PÚBLICO DESCENTRALIZADO

DR. CELSO FERRARI-FLORES MALDONADO COORDINADOR GENERAL DEL IBIEGRO

CP. JOSE LOPEZ BAUTISTA JEFE DE DEPARTAMENTO

MF. JOSE LUIS BARRIOS ARELLANES DIRECTOR DE FINANZAS Y ADMINISTRACION

L.C. AZALIA DÍAZ JUAREZ APOYO FINANCIERO

INSTITUTO DEL BACHILLERATO INTERCULTURAL DEL ESTADO DE GUERRERO (IBIEGRO)

Estado de Flujos de Efectivo

Del 1 de Enero al 30 de Septiembre de 2019 y 2018

(Pesos)

Concepto	2019	2018
Flujos de Efectivo de las Actividades de Operación		
Origen		
Impuestos	\$ 9,838,124.64	\$ 15,795,254.33
Cuotas y Aportaciones de Seguridad Social	\$ -	\$ -
Contribuciones de mejoras	\$ -	\$ -
Derechos	\$ -	\$ -
Productos	\$ 279.35	\$ -
Aprovechamientos	\$ -	\$ -
Ingresos por Venta de Bienes y Prestación de Servicios	\$ -	\$ -
Participaciones, Aportaciones, Convenios, Incentivos Derivados de la Colaboración Fiscal y Fondos Distintos de Aportaciones	\$ -	\$ -
Transferencias, Asignaciones, Subsidios y Subvenciones, y Pensiones y Jubilaciones	\$ 9,588,699.41	\$ 15,795,254.33
Otros Orígenes de Operación	\$ 249,145.88	\$ -
Aplicación		
Servicios Personales	\$ 8,666,066.70	\$ 14,083,069.35
Materiales y Suministros	\$ 6,964,096.13	\$ 11,374,612.39
Servicios Generales	\$ 1,063,530.85	\$ 1,269,301.75
Transferencias Internas y Asignaciones al Sector Público	\$ 638,439.72	\$ 789,074.62
Transferencias al resto del Sector Público	\$ -	\$ -
Subsidios y Subvenciones	\$ -	\$ -
Ayudas Sociales	\$ -	\$ -
Pensiones y Jubilaciones	\$ -	\$ -
Transferencias a Fideicomisos, Mandatos y Contratos Análogos	\$ -	\$ -
Transferencias a la Seguridad Social	\$ -	\$ -
Donativos	\$ -	\$ -
Transferencias al Exterior	\$ -	\$ -
Participaciones	\$ -	\$ -
Aportaciones	\$ -	\$ -
Convenios	\$ -	\$ -
Otras Aplicaciones de Operación	\$ -	\$ 650,080.59
Flujos Netos de Efectivo por Actividades de Operación	\$ 1,172,057.94	\$ 1,712,184.98
Flujos de Efectivo de las Actividades de Inversión		
Origen		
Bienes Inmuebles, Infraestructura y Construcciones en Proceso	\$ -	\$ -
Bienes Muebles	\$ -	\$ -
Otros Orígenes de Inversión	\$ -	\$ -
Aplicación		
Bienes Inmuebles, Infraestructura y Construcciones en Proceso	\$ 244,526.98	\$ 533,438.17
Bienes Muebles	\$ -	\$ -
Otras Aplicaciones de Inversión	\$ 244,526.98	\$ 483,438.17
	\$ -	\$ 50,000.00
Flujos Netos de Efectivo por Actividades de Inversión	-\$ 244,526.98	-\$ 533,438.17
Flujo de Efectivo de las Actividades de Financiamiento		
Origen		
Endeudamiento Neto	\$ -	\$ -
Interno	\$ -	\$ -
Externo	\$ -	\$ -
Otros Orígenes de Financiamiento	\$ -	\$ -
Aplicación		
Servicios de la Deuda	\$ -	\$ 143,830.36
Interno	\$ -	\$ 143,830.36
Externo	\$ -	\$ -
Otras Aplicaciones de Financiamiento	\$ -	\$ -
Flujos netos de Efectivo por Actividades de Financiamiento	\$ -	\$ 143,830.36
Incremento/Disminución Neta en el Efectivo y Equivalentes al Efectivo	\$ 927,530.96	\$ 1,034,916.45
Efectivo y Equivalentes al Efectivo al Inicio del Ejercicio	\$ 2,037,318.11	\$ 1,002,401.66
Efectivo y Equivalentes al Efectivo al final del Ejercicio	\$ 2,964,849.07	\$ 2,037,318.11



En protesta de decir verdad declaramos que los Estados Financieros y sus Notas son razonablemente correctos y responsabilidad del emisor

INSTITUTO DEL
BACHILLERATO INTERCULTURAL
DEL ESTADO DE GUERRERO
ORGANISMO PÚBLICO DESCENTRALIZADO

DR. GELSO ESPINEL ORES MALDONADO
COORDINADOR ESTATAL DEL IBIEGRO


MF. JOSE LUIS BARRIOS ARELLANES
DIRECTOR DE FINANZAS Y ADMINISTRACION

CP. JOSÉ LOPEZ BAUTISTA
JEFE DE DEPARTAMENTO

L.C. AZALIA DÍAZ JUAREZ
APOYO FINANCIERO


INSTITUTO DEL BACHILLERATO INTERCULTURAL DEL ESTADO DE GUERRERO (IBIEGRO)
Informe de Pasivos Contingentes
Del 1 de Enero al 30 de Septiembre de 2019
(Pesos)

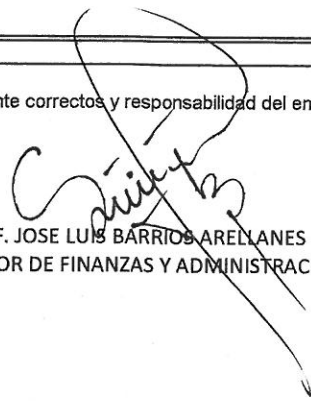
"En cumplimiento a lo dispuesto en los artículos 46, fracción I, inciso d, y 52 de la Ley General de Contabilidad Gubernamental, y de conformidad con lo establecido en el capítulo VII, numeral III, inciso g) del Manual de Contabilidad Gubernamental emitido por el CONAC, el ente público informa lo siguiente:"

Cuenta	Concepto	Importe
	DURANTE EL PERIODO NO HUBO MOVIMIENTOS DE PASIVOS CONTINGENTES	
TOTAL		

Bajo protesta de decir verdad declaramos que los Estados Financieros y sus Notas son razonablemente correctos y responsabilidad del emisor

INSTITUTO DEL
BACHILLERATO INTERCULTURAL
DEL ESTADO DE GUERRERO
ORGANISMO PÚBLICO DESCENTRALIZADO


DR. CELSO EFRAÍN FLORES MALDONADO
COORDINADOR ESTATAL DEL IBIEGRO


M.F. JOSE LUIS BARRIOS ARELLANES
DIRECTOR DE FINANZAS Y ADMINISTRACION


INSTITUTO DEL BACHILLERATO INTERCULTURAL DEL ESTADO DE GUERRERO (IBIEGRO)


Estado Analítico de Ingresos
Del 1 de Enero al 30 de Septiembre de 2019

Rubro de Ingresos	Ingreso					Diferencia (6=5-1)
	Estimado (1)	Ampliaciones y Reducciones (2)	Modificado (3=1+2)	Devengado (4)	Recaudado (5)	
Impuestos	\$ -	\$ -	\$ -	\$ -	\$ -	\$ -
Cuotas y Aportaciones de Seguridad Social	\$ -	\$ -	\$ -	\$ -	\$ -	\$ -
Contribuciones de Mejoras	\$ -	\$ -	\$ -	\$ -	\$ -	\$ -
Derechos	\$ -	\$ -	\$ -	\$ -	\$ -	\$ -
Productos	\$ -	\$ 279.35	\$ 279.35	\$ 279.35	\$ 279.35	\$ 279.35
Aprovechamientos	\$ -	\$ -	\$ -	\$ -	\$ -	\$ -
Ingresos por Venta de Bienes, Prestación de Servicios y Otros Ingresos	\$ -	\$ -	\$ -	\$ -	\$ -	\$ -
Participaciones, Aportaciones, Convenios, Incentivos Derivados de la Colaboración Fiscal y Fondos Distintos de Aportaciones	\$ -	\$ -	\$ -	\$ -	\$ -	\$ -
Transferencias, Asignaciones, Subsidios y Subvenciones, y Pensiones y Jubilaciones	\$ 16,013,543.94	\$ 682,386.11	\$ 16,695,930.05	\$ 9,588,699.41	\$ 9,588,699.41	\$ 6,424,844.53
Ingresos Derivados de Financiamientos	\$ -	\$ -	\$ -	\$ -	\$ -	\$ -
Total	\$ 16,013,543.94	\$ 682,665.46	\$ 16,696,209.40	\$ 9,588,978.76	\$ 9,588,978.76	\$ 6,424,565.18
				Ingresos excedentes¹		-\$ 6,424,565.18


Estado Analítico de Ingresos Por Fuente de Financiamiento	Ingreso					Diferencia (6=5-1)
	Estimado (1)	Ampliaciones y Reducciones (2)	Modificado (3=1+2)	Devengado (4)	Recaudado (5)	
Ingresos del Poder Ejecutivo Federal o Estatal y de los Municipios						
Impuestos	\$ -	\$ -	\$ -	\$ -	\$ -	\$ -
Cuotas y Aportaciones de Seguridad Social	\$ -	\$ -	\$ -	\$ -	\$ -	\$ -
Contribuciones de Mejoras	\$ -	\$ -	\$ -	\$ -	\$ -	\$ -
Derechos	\$ -	\$ -	\$ -	\$ -	\$ -	\$ -
Productos	\$ -	\$ -	\$ -	\$ -	\$ -	\$ -
Aprovechamientos	\$ -	\$ -	\$ -	\$ -	\$ -	\$ -
Participaciones, Aportaciones, Convenios, Incentivos Derivados de la Colaboración Fiscal y Fondos Distintos de Aportaciones	\$ -	\$ -	\$ -	\$ -	\$ -	\$ -
Transferencias, Asignaciones, Subsidios y Subvenciones, y Pensiones y Jubilaciones	\$ -	\$ -	\$ -	\$ -	\$ -	\$ -
Ingresos de los Entes Públicos de los Poderes Legislativo y Judicial, de los Organos Autónomos y del Sector Paraestatal o Paramunicipal, así como de las Empresas Productivas del Estado						
Cuotas y Aportaciones de Seguridad Social	\$ -	\$ -	\$ -	\$ -	\$ -	\$ -
Productos	\$ -	\$ 279.35	\$ 279.35	\$ 279.35	\$ 279.35	\$ 279.35
Ingresos por Venta de Bienes, Prestación de Servicios y Otros Ingresos	\$ -	\$ -	\$ -	\$ -	\$ -	\$ -
Transferencias, Asignaciones, Subsidios y Subvenciones, y Pensiones y Jubilaciones	\$ 16,013,543.94	\$ 682,386.11	\$ 16,695,930.05	\$ 9,588,699.41	\$ 9,588,699.41	\$ 6,424,844.53
Ingresos derivados de financiamiento						
Ingresos Derivados de Financiamientos	\$ -	\$ -	\$ -	\$ -	\$ -	\$ -
Total	\$ 16,013,543.94	\$ 682,665.46	\$ 16,696,209.40	\$ 9,588,978.76	\$ 9,588,978.76	\$ 6,424,565.18
				Ingresos excedentes¹		-\$ 6,424,565.18


¹ Los ingresos excedentes se presentan para efectos de cumplimiento de la Ley General de Contabilidad Gubernamental y los resultados obtenidos siempre mayor a cero


DR. CELSO EFRAIM FLORES MALDONADO
COORDINADOR ESTATAL DEL IBIEGRO


CP. JOSÉ LOPEZ BAUTISTA
JEFE DE DEPARTAMENTO


INSTITUTO DEL
BACHILLERATO INTERCULTURAL
DEL ESTADO DE GUERRERO
ORGANISMO PÚBLICO DESCENTRALIZADO


MF. JOSÉ LUIS BARRIOS ARENALES
DIRECTOR DE FINANZAS Y ADMINISTRACIÓN


L.C. AZALIA DÍAZ JUÁREZ
APOYO FINANCIERO

INSTITUTO DEL BACHILLERATO INTERCULTURAL DEL ESTADO DE GUERRERO (IBIEGRO)

Estado Analítico del Ejercicio del Presupuesto de Egresos

Clasificación Administrativa

Del 1 de Enero al 30 de Septiembre de 2019

Concepto	Egresos		Amortizaciones/ (Reducciones)	Aprobado	Egresos		Devenido	Pagado	Subejercicio
	1	2			3 = (1+2)	4			
1000 COORDINACION ESTATAL	\$	\$	\$	\$	\$	\$	\$	\$	\$
1101 COORDINACION ESTATAL	16,013,543.84	682,665.46	16,696,209.40	16,013,543.84	8,910,583.68	8,910,583.68	8,910,583.68	7,765,616.29	7,765,616.29
1102 AREA STAFF	2,636,484.42	2,325,837.57	4,962,321.99	2,636,484.42	4,962,321.99	2,282,806.70	2,282,806.70	2,679,515.22	2,679,515.22
1201 ABOGADO GENERAL	297,104.12	-	297,104.12	297,104.12	168,318.00	168,318.00	168,318.00	128,786.12	128,786.12
1301 BACHILLERATO INTERCULTURAL 001 ESCALERILLA ZAPATA	418,689.62	-	418,689.62	418,689.62	245,052.00	245,052.00	245,052.00	173,847.62	173,847.62
1302 BACHILLERATO INTERCULTURAL PLANTEL 002 OCOAPA	935,966.49	-	935,966.49	935,966.49	687,202.99	687,202.99	687,202.99	278,980.19	278,980.19
1303 BACHILLERATO INTERCULTURAL PLANTEL 003 PUEBLO HIDALGO	935,966.50	-	935,966.50	935,966.50	709,202.89	709,202.89	709,202.89	298,989.65	298,989.65
1304 BACHILLERATO INTERCULTURAL PLANTEL 004 CHILIXTLAHUACA	935,966.50	-	935,966.50	935,966.50	709,203.00	709,203.00	709,203.00	329,811.04	329,811.04
1305 BACHILLERATO INTERCULTURAL PLANTEL 005 IGUALITA	924,196.31	-	924,196.31	924,196.31	727,049.88	727,049.88	727,049.88	286,187.63	286,187.63
1306 BACHILLERATO INTERCULTURAL PLANTEL 006 AGUA TORDILLO	920,080.56	-	920,080.56	920,080.56	706,380.59	706,380.59	706,380.59	320,036.09	320,036.09
1307 BACHILLERATO INTERCULTURAL PLANTEL 007 XOCHITEPEC	924,196.31	-	924,196.31	924,196.31	727,051.40	727,051.40	727,051.40	286,187.63	286,187.63
1308 BACHILLERATO INTERCULTURAL PLANTEL 008 ZACUALPAN	924,196.31	-	924,196.31	924,196.31	727,051.40	727,051.40	727,051.40	320,036.09	320,036.09
1401 DIRECCION ACADEMICA	1,120,357.17	135,440.22	1,255,797.39	1,120,357.17	1,255,797.39	407,200.56	407,200.56	320,036.09	320,036.09
1402 DEPARTAMENTO DE FORMACION Y ACTUALIZACION DOCENTE	635,658.89	-	635,658.89	635,658.89	396,024.00	396,024.00	396,024.00	168,850.37	168,850.37
1403 DEPARTAMENTO DE PLANES Y PROGRAMAS DE ESTUDIO	451,270.37	-	451,270.37	451,270.37	284,420.00	284,420.00	284,420.00	140,563.44	140,563.44
1404 DEPARTAMENTO DE APOYO Y SEGUIMIENTO ACADEMICO	220,320.09	-	220,320.09	220,320.09	122,526.00	122,526.00	122,526.00	97,794.09	97,794.09
1501 DIRECCION DE SUPERVISION	668,693.29	-	668,693.29	668,693.29	396,024.00	396,024.00	396,024.00	262,669.29	262,669.29
1502 DEPARTAMENTO DE REVISION DOCUMENTAL Y DE CAMPO	140,563.44	-	140,563.44	140,563.44	159,156.00	159,156.00	159,156.00	140,563.44	140,563.44
1503 DEPARTAMENTO DE VINCULACION Y DIFUSION	205,187.12	-	205,187.12	205,187.12	168,708.00	168,708.00	168,708.00	48,479.12	48,479.12
1504 DEPARTAMENTO DE INFORMATICA	287,654.12	-	287,654.12	287,654.12	168,318.00	168,318.00	168,318.00	128,336.12	128,336.12
1601 DIRECCION DE PLANEACION	375,570.09	-	375,570.09	375,570.09	220,899.00	220,899.00	220,899.00	164,671.09	164,671.09
1602 DEPARTAMENTO DE PROGRAMACION Y PRESUPUESTACION	220,820.09	-	220,820.09	220,820.09	122,526.00	122,526.00	122,526.00	98,284.09	98,284.09
1603 DEPARTAMENTO DE EVALUACION Y SEGUIMIENTO	140,563.44	-	140,563.44	140,563.44	159,156.00	159,156.00	159,156.00	140,563.44	140,563.44
1604 DEPARTAMENTO DE ADMINISTRACION ESCOLAR	281,997.32	-	281,997.32	281,997.32	220,899.00	220,899.00	220,899.00	159,171.09	159,171.09
1701 DIRECCION DE FINANZAS Y ADMINISTRACION	360,070.09	-	360,070.09	360,070.09	78,354.00	78,354.00	78,354.00	122,526.12	122,526.12
1702 DEPARTAMENTO DE RECURSOS HUMANOS	146,296.06	-	146,296.06	146,296.06	287,654.12	287,654.12	287,654.12	138,189.12	138,189.12
1703 DEPARTAMENTO DE RECURSOS FINANCIEROS Y CONTABILIDAD	287,654.12	-	287,654.12	287,654.12	227,844.00	227,844.00	227,844.00	2,808,391.41	2,808,391.41
1704 DEPARTAMENTO DE RECURSOS MATERIALES Y SERVICIOS GENERALES	367,043.12	-	367,043.12	367,043.12	2,481,124.70	2,481,124.70	2,481,124.70	2,679,515.29	2,679,515.29
1100 COORDINACION ESTATAL	2,935,665.54	2,325,837.57	5,261,503.11	2,935,665.54	4,962,321.99	2,282,806.70	2,282,806.70	1,818,989.62	1,818,989.62
1101 COORDINACION ESTATAL	287,104.12	-	287,104.12	287,104.12	168,318.00	168,318.00	168,318.00	128,786.12	128,786.12
1102 AREA STAFF	418,689.62	-	418,689.62	418,689.62	245,052.00	245,052.00	245,052.00	173,847.62	173,847.62
1201 ABOGADO GENERAL	418,689.62	-	418,689.62	418,689.62	245,052.00	245,052.00	245,052.00	173,847.62	173,847.62
1300 PLANTELES	7,621,416.66	1,643,172.11	9,264,588.77	7,621,416.66	3,376,260.88	3,376,260.88	3,376,260.88	2,601,983.47	2,601,983.47
1301 BACHILLERATO INTERCULTURAL 001 ESCALERILLA ZAPATA	935,966.49	-	935,966.49	935,966.49	687,202.99	687,202.99	687,202.99	278,980.19	278,980.19
1302 BACHILLERATO INTERCULTURAL PLANTEL 002 OCOAPA	935,966.49	-	935,966.49	935,966.49	709,202.99	709,202.99	709,202.99	298,989.65	298,989.65
1303 BACHILLERATO INTERCULTURAL PLANTEL 003 PUEBLO HIDALGO	935,966.50	-	935,966.50	935,966.50	709,203.00	709,203.00	709,203.00	329,811.04	329,811.04
1304 BACHILLERATO INTERCULTURAL PLANTEL 004 CHILIXTLAHUACA	924,196.31	-	924,196.31	924,196.31	727,049.88	727,049.88	727,049.88	286,187.63	286,187.63
1305 BACHILLERATO INTERCULTURAL PLANTEL 005 IGUALITA	920,080.56	-	920,080.56	920,080.56	706,380.59	706,380.59	706,380.59	320,036.09	320,036.09
1306 BACHILLERATO INTERCULTURAL PLANTEL 006 AGUA TORDILLO	924,196.31	-	924,196.31	924,196.31	727,051.40	727,051.40	727,051.40	286,187.63	286,187.63
1307 BACHILLERATO INTERCULTURAL PLANTEL 007 XOCHITEPEC	924,196.31	-	924,196.31	924,196.31	727,051.40	727,051.40	727,051.40	320,036.09	320,036.09
1308 BACHILLERATO INTERCULTURAL PLANTEL 008 ZACUALPAN	1,120,357.17	135,440.22	1,255,797.39	1,120,357.17	1,255,797.39	407,200.56	407,200.56	454,632.79	454,632.79
1400 DIRECCION ACADEMICA	1,527,989.44	-	1,527,989.44	1,527,989.44	912,303.00	912,303.00	912,303.00	615,266.44	615,266.44
1401 DIRECCION ACADEMICA	635,658.89	-	635,658.89	635,658.89	396,024.00	396,024.00	396,024.00	239,634.89	239,634.89
1402 DEPARTAMENTO DE FORMACION Y ACTUALIZACION DOCENTE	451,270.37	-	451,270.37	451,270.37	284,420.00	284,420.00	284,420.00	188,850.37	188,850.37
1403 DEPARTAMENTO DE PLANES Y PROGRAMAS DE ESTUDIO	220,320.09	-	220,320.09	220,320.09	128,333.00	128,333.00	128,333.00	90,987.09	90,987.09
1404 DEPARTAMENTO DE APOYO Y SEGUIMIENTO ACADEMICO	220,320.09	-	220,320.09	220,320.09	122,526.00	122,526.00	122,526.00	97,794.09	97,794.09
1500 DIRECCION DE SUPERVISION	1,302,097.97	-	1,302,097.97	1,302,097.97	721,050.00	721,050.00	721,050.00	581,047.97	581,047.97
1501 DIRECCION DE SUPERVISION	668,693.29	-	668,693.29	668,693.29	396,024.00	396,024.00	396,024.00	262,669.29	262,669.29
1502 DEPARTAMENTO DE REVISION DOCUMENTAL Y DE CAMPO	140,563.44	-	140,563.44	140,563.44	159,156.00	159,156.00	159,156.00	140,563.44	140,563.44
1503 DEPARTAMENTO DE VINCULACION Y DIFUSION	205,187.12	-	205,187.12	205,187.12	168,708.00	168,708.00	168,708.00	48,479.12	48,479.12
1504 DEPARTAMENTO DE INFORMATICA	287,654.12	-	287,654.12	287,654.12	168,318.00	168,318.00	168,318.00	128,336.12	128,336.12
1600 DIRECCION DE PLANEACION	1,018,908.42	-	1,018,908.42	1,018,908.42	502,561.00	502,561.00	502,561.00	516,327.42	516,327.42

1601	DIRECCION DE PLANEACION	\$	375,570.09	\$	375,570.09	\$	220,899.00	\$	220,899.00	\$	154,671.08
1602	DEPARTAMENTO DE PROGRAMACION Y PRESUPUESTACION	\$	220,820.09	\$	220,820.09	\$	122,526.00	\$	122,526.00	\$	98,294.09
1603	DEPARTAMENTO DE EVALUACION Y SEGUIMIENTO	\$	140,530.92	\$	140,530.92	\$	-	\$	-	\$	140,530.92
1604	DEPARTAMENTO DE ADMINISTRACION ESCOLAR	\$	281,987.32	\$	281,987.32	\$	158,156.00	\$	158,156.00	\$	122,831.32
1700	DIRECCION DE FINANZAS Y ADMINISTRACION	\$	1,191,063.39	\$	1,191,063.39	\$	702,222.00	\$	702,222.00	\$	488,841.39
1701	DIRECCION DE FINANZAS Y ADMINISTRACION	\$	380,070.09	\$	380,070.09	\$	220,899.00	\$	220,899.00	\$	159,171.09
1702	DEPARTAMENTO DE RECURSOS HUMANOS	\$	146,296.06	\$	146,296.06	\$	78,334.00	\$	78,334.00	\$	67,942.06
1703	DEPARTAMENTO DE RECURSOS FINANCIEROS Y CONTABILIDAD	\$	297,654.12	\$	297,654.12	\$	175,125.00	\$	175,125.00	\$	122,528.12
1704	DEPARTAMENTO DE RECURSOS MATERIALES Y SERVICIOS GENERALES	\$	367,043.12	\$	367,043.12	\$	227,844.00	\$	227,844.00	\$	139,198.12
	Total del Gasto	\$	32,027,087.88	\$	1,365,330.92	\$	17,821,187.38	\$	17,821,187.38	\$	15,571,231.44



INSTITUTO DEL
BACHILLERATO INTERCULTURAL
DEL ESTADO DE GUERRERO
ORGANISMO PÚBLICO DESCENTRALIZADO

[Signature]
DR. CELSO FERRAN FLORES MALDONADO
COORDINADOR ESTATAL DEL IBIEGRO

[Signature]
CP. JOSÉ LÓPEZ BALTIÁSTA
JEFE DE DEPARTAMENTO

[Signature]
MF. JOSÉ LUIS BARRIOS APRILLANES
DIRECTOR DE FINANZAS Y ADMINISTRACION

[Signature]
L.C. AZALIA DÍAZ JUAREZ
APOYO FINANCIERO

INSTITUTO DEL BACHILLERATO INTERCULTURAL DEL ESTADO DE GUERRERO (IBIEGRO)
 Estado Analítico del Ejercicio del Presupuesto de Egresos
 Clasificación por Objeto del Gasto (Capítulo y Concepto)
 Del 1 de Enero al 30 de Septiembre de 2019

Concepto	Egresos				Subejercicio
	Aprobado 1	Ampliaciones/ Reducciones 2	Modificado 3 = (1 + 2)	Devengado 4	
Compra de Títulos y Valores	\$ -	\$ -	\$ -	\$ -	\$ -
Concesión de Préstamos	\$ -	\$ -	\$ -	\$ -	\$ -
Inversiones en Fideicomisos, Mandatos y Otros Análogos	\$ -	\$ -	\$ -	\$ -	\$ -
Otras Inversiones Financieras	\$ -	\$ -	\$ -	\$ -	\$ -
Provisiones para Contingencias y Otras Erogaciones Especiales	\$ -	\$ -	\$ -	\$ -	\$ -
Participaciones y Aportaciones	\$ -	\$ -	\$ -	\$ -	\$ -
Aportaciones	\$ -	\$ -	\$ -	\$ -	\$ -
Convenios	\$ -	\$ -	\$ -	\$ -	\$ -
Deuda Pública	\$ -	\$ -	\$ -	\$ -	\$ -
Amortización de la Deuda Pública	\$ -	\$ -	\$ -	\$ -	\$ -
Intereses de la Deuda Pública	\$ -	\$ -	\$ -	\$ -	\$ -
Comisiones de la Deuda Pública	\$ -	\$ -	\$ -	\$ -	\$ -
Gastos de la Deuda Pública	\$ -	\$ -	\$ -	\$ -	\$ -
Costo por Coberturas	\$ -	\$ -	\$ -	\$ -	\$ -
Apoyos Financieros	\$ -	\$ -	\$ -	\$ -	\$ -
Adeudos de Ejercicios Fiscales Anteriores (Adejas)	\$ -	\$ -	\$ -	\$ -	\$ -
Total del Gasto	\$ 16,019,543.94	\$ 682,965.46	\$ 16,696,208.40	\$ 8,910,593.68	\$ 7,785,615.72



INSTITUTO DEL
 BACHILLERATO INTERCULTURAL
 DEL ESTADO DE GUERRERO
 ORGANISMO PÚBLICO DESCENTRALIZADO

DR. CELSO EFRAIM FLORES MALDONADO
 COORDINADOR ESTATAL DEL IBIEGRO

CP. JOSE LOPEZ BAUTISTA
 JEFE DE DEPARTAMENTO

MF. JOSE LUIS BARRIOS ARELANES
 DIRECTOR DE FINANZAS Y ADMINISTRACION

L.C. AZALIA DIAZ JUAREZ
 APOYO FINANCIERO

INSTITUTO DEL BACHILLERATO INTERCULTURAL DEL ESTADO DE GUERRERO (IBIEGRO)
Estado Analítico del Ejercicio del Presupuesto de Egresos
Clasificación Económica (por Tipo de Gasto)
Del 1 de Enero al 30 de Septiembre de 2019

Concepto	Egresos				Subejercicio 6 = (3 - 4)
	Aprobado 1	Ampliaciones/ (Reducciones) 2	Modificado 3 = (1 + 2)	Devengado 4	
Gasto Corriente	\$ 16,013,543.94	\$ 438,138.48	\$ 16,451,682.42	\$ 8,666,066.70	\$ 8,666,066.70
Gasto de Capital	\$ -	\$ 244,526.98	\$ 244,526.98	\$ 244,526.98	\$ 244,526.98
Amortización de la Deuda y Disminución de Pasivos	\$ -	\$ -	\$ -	\$ -	\$ -
Pensiones y Jubilaciones	\$ -	\$ -	\$ -	\$ -	\$ -
Participaciones	\$ -	\$ -	\$ -	\$ -	\$ -
Total del Gasto	\$ 16,013,543.94	\$ 682,665.46	\$ 16,696,209.40	\$ 8,910,593.68	\$ 7,785,615.71



DR. GELSO ESPAIN FLORES WALDONADO
COORDINADOR ESTATAL DEL IBIEGRO

[Handwritten Signature]
MF. JOSÉ LUIS BARRIOS ARELLANES
DIRECTOR DE FINANZAS Y ADMINISTRACION

CP. JOSÉ LÓPEZ BAUTISTA
JEFE DE DEPARTAMENTO

L.C. AZALIA DÍAZ JUÁREZ
APOYO FINANCIERO

INSTITUTO DEL BACHILLERATO INTERCULTURAL DEL ESTADO DE GUERRERO (IBIEGRO)
 Estado Analítico del Ejercicio del Presupuesto de Egresos
 Clasificación Funcional (Finalidad y Función)
 Del 1 de Enero al 30 de Septiembre de 2019

Concepto	Egresos				Subejercicio 6 = (3 + 4)
	Aprobado 1	Ampliaciones/ (Reducciones) 2	Modificado 3 = (1 + 2)	Devengado 4	
Gobierno	\$ -	\$ -	\$ -	\$ -	\$ -
Legislación					
Justicia					
Coordinación de la Política de Gobierno					
Relaciones Exteriores					
Asuntos Financieros y Hacendarios					
Seguridad Nacional					
Asuntos de Orden Público y de Seguridad Interior					
Otros Servicios Generales					
Desarrollo Social	\$ 16,013,543.94	\$ 682,665.46	\$ 16,696,209.40	\$ 8,910,593.68	\$ 7,785,615.72
Protección Ambiental					
Vivienda y Servicios a la Comunidad					
Salud					
Recreación, Cultura y Otras Manifestaciones Sociales					
Educación					
Protección Social					
Otros Asuntos Sociales					
Desarrollo Económico	\$ -	\$ -	\$ -	\$ -	\$ -
Asuntos Económicos, Comerciales y Laborales en General					
Agropecuaria, Silvicultura, Pesca y Caza					
Combustibles y Energía					
Minería, Manufacturas y Construcción					
Transporte					
Comunicaciones					
Turismo					
Ciencia, Tecnología e Innovación					
Otras Industrias y Otros Asuntos Económicos					
Otras no Clasificadas en Funciones Anteriores	\$ -	\$ -	\$ -	\$ -	\$ -
Transacciones de la Deuda Pública / Costo Financiero de la Deuda					
Transferencias, Participaciones y Aportaciones entre Diferentes Niveles y Ordenes de Gobierno					
Saneamiento del Sistema Financiero					
Adeudos de Impuestos Fiscales Anteriores					
Total del Gasto	\$ 16,013,543.94	\$ 682,665.46	\$ 16,696,209.40	\$ 8,910,593.68	\$ 7,785,615.72



INSTITUTO DEL
 BACHILLERATO INTERCULTURAL
 DEL ESTADO DE GUERRERO
 ORGANISMO PÚBLICO DESCENTRALIZADO

DR. CELSO FERRAN FLORES MALDONADO
 COORDINADOR ESTATAL DEL IBIEGRO

MF. JOSE LUIS BARRIOS ARELLANES
 DIRECTOR DE FINANZAS Y ADMINISTRACION

CP. JOSE LOPEZ BAUTISTA
 JEFE DE DEPARTAMENTO

L.C. AZALIA DIAZ JUAREZ
 APOYO FINANCIERO

INSTITUTO DEL BACHILLERATO INTERCULTURAL DEL ESTADO DE GUERRERO (IBIEGRO)

Endeudamiento Neto

Del 1 de Enero al 30 de Septiembre de 2019

Identificación de Crédito o Instrumento	Contratación/Colocación	Amortización	Endeudamiento Neto
	A	B	C = A - B
Creditos Bancarios			
			0
			0
			0
			0
			0
			0
			0
			0
			0
Total Créditos Bancarios	0	0	0
Otros Instrumentos de Deuda			
			0
			0
			0
			0
			0
			0
			0
			0
			0
Total Otros Instrumentos de Deuda	0	0	0
TOTAL	0	0	0



INSTITUTO DEL BACHILLERATO INTERCULTURAL DEL ESTADO DE GUERRERO ORGANISMO PÚBLICO DESCENTRALIZADO

[Handwritten signature in blue ink]

DR. CELSO EFRAIN FLORES MALDONADO
COORDINADOR ESTATAL DEL IBIEGRO

[Handwritten signature in black ink]

CP. JOSE LOPEZ BAUTISTA
JEFE DE DEPARTAMENTO

[Handwritten signature in black ink]

MF. JOSE LUIS BARRIOS ARELLANES
DIRECTOR DE FINANZAS Y ADMINISTRACION

[Handwritten signature in black ink]

L.C. AZALIA DIAZ JUAREZ
APOYO FINANCIERO

INSTITUTO DEL BACHILLERATO INTERCULTURAL DEL ESTADO DE GUERRERO (IBIEGRO)

Intereses de la Deuda
Del 1 de Enero al 30 de Septiembre de 2019

Identificación de Crédito o Instrumento	Devengado	Pagado
Créditos Bancarios		
Total de intereses de Créditos Bancarios	0	0

Otros Instrumentos de Deuda		
Total de intereses de Otros Instrumentos de Deuda	0	0
TOTAL	0	0



INSTITUTO DEL BACHILLERATO INTERCULTURAL DEL ESTADO DE GUERRERO ORGANISMO PÚBLICO DESCENTRALIZADO
CELSO EFRAIN FLORES MALDONADO
 COORDINADOR ESTATAL DEL IBIEGRO

[Signature]
C.P. JOSE LOPEZ BAUTISTA
 JEFE DE DEPARTAMENTO

[Signature]
M.F. JOSE LUIS BARRIOS ARELLANES
 DIRECTOR DE FINANZAS Y ADMINISTRACION

[Signature]
L.C. AZALIA DIAZ JUAREZ
 APOYO FINANCIERO

INSTITUTO DEL BACHILLERATO INTERCULTURAL DEL ESTADO DE GUERRERO (IBIEGRO)
Indicadores de Postura Fiscal
Del 1 de Enero al 30 de Septiembre de 2019

Concepto	Estimado	Devengado	Pagado
I. Ingresos Presupuestarios (I=1+2)	\$ 16,013,543.94	\$ 9,588,978.76	\$ 9,588,978.76
1. Ingresos del Gobierno de la Entidad Federativa ¹	\$ -	\$ -	\$ -
2. Ingresos del Sector Paraestatal ¹	\$ 16,013,543.94	\$ 9,588,978.76	\$ 9,588,978.76
II. Egresos Presupuestarios (II=3+4)	\$ 16,013,543.94	\$ 8,910,593.68	\$ 8,910,593.68
3. Egresos del Gobierno de la Entidad Federativa ²	\$ -	\$ -	\$ -
4. Egresos del Sector Paraestatal ²	\$ 16,013,543.94	\$ 8,910,593.68	\$ 8,910,593.68
III. Balance Presupuestario (Superávit o Déficit) (III = I - II)	\$ -	\$ 678,385.08	\$ 678,385.08

Concepto	Estimado	Devengado	Pagado
III. Balance presupuestario (Superávit o Déficit)	\$ -	\$ 678,385.08	\$ 678,385.08
IV. Intereses, Comisiones y Gastos de la Deuda	\$ -	\$ -	\$ -
V. Balance Primario (Superávit o Déficit) (V= III - IV)	\$ -	\$ 678,385.08	\$ 678,385.08

Concepto	Estimado	Devengado	Pagado
A. Financiamiento	\$ -	\$ -	\$ -
B. Amortización de la deuda	\$ -	\$ -	\$ -
C. Endeudamiento ó desendeudamiento (C = A - B)	\$ -	\$ -	\$ -



1. Los ingresos que se presentan son los ingresos presupuestarios totales sin incluir los ingresos por financiamientos. Los Ingresos del Gobierno de la Entidad Federativa corresponden a los del Poder Ejecutivo, Legislativo Judicial y Autónomos

2. Los egresos que se presentan son los egresos presupuestarios totales sin incluir los egresos por amortización. Los egresos del Gobierno de la Entidad Federativa corresponden a los del Poder Ejecutivo, Legislativo, Judicial y Órganos Autónomos

3. Para Ingresos se reportan los ingresos recaudados; para egresos se reportan los egresos pagados

INSTITUTO DEL
BACHILLERATO INTERCULTURAL
DEL ESTADO DE GUERRERO
ORGANISMO PÚBLICO DESCENTRALIZADO

DR. CELSO EFRAIN FLORES MALDONADO
COORDINADOR ESTATAL DEL IBIEGRO

MF. JOSE LUIS BARRIOS ARELLANES
DIRECTOR DE FINANZAS Y ADMINISTRACION


CP. JOSÉ LOPEZ BAUTISTA
JEFE DE DEPARTAMENTO

L.C. AZALIA DIAZ JUAREZ
APOYO FINANCIERO

INSTITUTO DEL BACHILLERATO INTERCULTURAL DEL ESTADO DE GUERRERO (IBIEGRO)
 Gasto por Categoría Programática
 Del 1 de Enero al 30 de Septiembre de 2019


Programas	Concepto	Egresos			Subejercicio		
		Aprobado 1	Ampliaciones / (Reducciones) 2	Modificado 3 = (1 + 2)		Devenido 4	Pagado 5
	Subsidios: Sector Social y Privado o Entidades Federativas y Municipios	\$ 16,013,543.94	\$ 682,665.46	\$ 16,696,209.40	\$ 8,910,593.68	\$ 8,910,593.68	\$ 7,785,615.72
	Sujetos a Reglas de Operación	\$ -	\$ -	\$ -	\$ -	\$ -	\$ -
	Otros Subsidios	\$ 16,013,543.94	\$ 682,665.46	\$ 16,696,209.40	\$ 8,910,593.68	\$ 8,910,593.68	\$ 7,785,615.72
	Desempeño de las Funciones	\$ -	\$ -	\$ -	\$ -	\$ -	\$ -
	Prestación de Servicios Públicos	\$ -	\$ -	\$ -	\$ -	\$ -	\$ -
	Provisión de Bienes Públicos	\$ -	\$ -	\$ -	\$ -	\$ -	\$ -
	Planeación, seguimiento y evaluación de políticas públicas	\$ -	\$ -	\$ -	\$ -	\$ -	\$ -
	Promoción y fomento	\$ -	\$ -	\$ -	\$ -	\$ -	\$ -
	Regulación y supervisión	\$ -	\$ -	\$ -	\$ -	\$ -	\$ -
	Funciones de las Fuerzas Armadas (Únicamente Gobierno Federal)	\$ -	\$ -	\$ -	\$ -	\$ -	\$ -
	Específicos	\$ -	\$ -	\$ -	\$ -	\$ -	\$ -
	Proyectos de Inversión	\$ -	\$ -	\$ -	\$ -	\$ -	\$ -
	Administrativos y de Apoyo	\$ -	\$ -	\$ -	\$ -	\$ -	\$ -
	Apoyo al proceso presupuestario y para mejorar la eficiencia institucional	\$ -	\$ -	\$ -	\$ -	\$ -	\$ -
	Apoyo a la función pública y al mejoramiento de la gestión	\$ -	\$ -	\$ -	\$ -	\$ -	\$ -
	Operaciones ajenas	\$ -	\$ -	\$ -	\$ -	\$ -	\$ -
	Compromisos	\$ -	\$ -	\$ -	\$ -	\$ -	\$ -
	Obligaciones de cumplimiento de resolución jurisdiccional	\$ -	\$ -	\$ -	\$ -	\$ -	\$ -
	Desastres Naturales	\$ -	\$ -	\$ -	\$ -	\$ -	\$ -
	Obligaciones	\$ -	\$ -	\$ -	\$ -	\$ -	\$ -
	Pensiones y jubilaciones	\$ -	\$ -	\$ -	\$ -	\$ -	\$ -
	Aportaciones a la seguridad social	\$ -	\$ -	\$ -	\$ -	\$ -	\$ -
	Aportaciones a fondos de estabilización	\$ -	\$ -	\$ -	\$ -	\$ -	\$ -
	Aportaciones a fondos de inversión y reestructura de pensiones	\$ -	\$ -	\$ -	\$ -	\$ -	\$ -
	Programas de Gasto Federalizado (Gobierno Federal)	\$ -	\$ -	\$ -	\$ -	\$ -	\$ -
	Gasto Federalizado	\$ -	\$ -	\$ -	\$ -	\$ -	\$ -
	Participaciones a entidades federativas y municipios	\$ -	\$ -	\$ -	\$ -	\$ -	\$ -
	Costo financiero, deuda o apoyos a deudores y ahorradores de la banca	\$ -	\$ -	\$ -	\$ -	\$ -	\$ -
	Adeudos de ejercicios fiscales anteriores	\$ -	\$ -	\$ -	\$ -	\$ -	\$ -
	Total del Gasto	\$ 16,013,543.94	\$ 682,665.46	\$ 16,696,209.40	\$ 8,910,593.68	\$ 8,910,593.68	\$ 7,785,615.72




DR. CELSO FERRÍN FLORES MALDONADO
 COORDINADOR ESTATAL DEL IBIEGRO


CP. JOSE LOPEZ BAUTISTA
 JEFE DE DEPARTAMENTO

INSTITUTO DEL
 BACHILLERATO INTERCULTURAL
 DEL ESTADO DE GUERRERO
 ORGANISMO PUBLICO DESCENTRALIZADO


MF. JOSE LUIS BARRIOS ARELLANES
 DIRECTOR DE FINANZAS Y ADMINISTRACION

L.C. AZALIA DIAZ JUAREZ
 APOYO FINANCIERO

AL 30 DE SEPTIEMBRE DE 2019

Con el propósito de dar cumplimiento a los artículos 46 y 49 de la Ley General de Contabilidad Gubernamental, los entes públicos deberán acompañar notas a los estados financieros cuyos rubros así lo requieran teniendo presente los postulados de revelación suficiente e importancia relativa con la finalidad, que la información sea de mayor utilidad para los usuarios.

A continuación se presentan los tres tipos de notas que acompañan a los estados, a saber:

- a) Notas de desglose,
- b) Notas de memoria (cuentas de orden), y
- c) Notas de gestión administrativa.

a) NOTAS DE DESGLOSE

I) NOTAS AL ESTADO DE SITUACIÓN FINANCIERA

Activo

- **Efectivo y Equivalentes**

1. Se informará acerca de los fondos con afectación específica, el tipo y monto de los mismos; de las inversiones financieras se revelará su tipo y monto, su clasificación en corto y largo plazo separando aquéllas que su vencimiento sea menor a 3 meses.

A continuación se relacionan las cuentas que integran el rubro de efectivo y equivalentes:

Concepto	2019	2018
BANCOS/TESORERÍA	\$ 2,964,849.07	\$ 2,037,318.11
INVERSIONES TEMPORALES (HASTA 3 MESES)	\$.00	\$.00
FONDOS CON AFECTACIÓN ESPECÍFICA	\$.00	\$.00
Suma \$	2,964,849.07 \$	2,037,318.11

Bancos/Tesorería

Representa el monto de efectivo disponible propiedad del Instituto del Bachillerato Intercultural del Estado de Guerrero, en instituciones bancarias, su importe se integra por:

Banco	Importe
BBA BANCOMER	\$ 2,964,849.07
	\$.00

	\$.00
Suma	\$ 2,964,849.07

Inversiones Temporales

Representa el monto de efectivo invertido por Instituto del Bachillerato Intercultural del Estado de Guerrero, la cual se efectúa a plazos que van de inversión a la vista hasta 90 días, su importe se integra por:

Banco	Importe
	\$.00
	\$.00
	\$.00
	\$.00
	\$.00
Suma	\$ -

Fondos con Afectación Específica

Representan el monto de los fondos con afectación específica que deben financiar determinados gastos o actividades.

Banco	Importe
	\$.00
	\$.00
Suma	\$ -

Derechos a recibir Efectivo y Equivalentes y Bienes o Servicios a Recibir

- Por tipo de contribución se informará el monto que se encuentre pendiente de cobro y por recuperar de hasta cinco ejercicios anteriores, asimismo se deberán considerar los montos sujetos a algún tipo de juicio con una antigüedad mayor a la señalada y la factibilidad de cobro

Concepto	2019	2018
CUENTAS POR COBRAR A CORTO PLAZO	\$.00	\$.00
DEUDORES DIVERSOS POR COBRAR A CORTO PLAZO	\$.00	\$.00
OTROS DERECHOS A RECIBIR EFECTIVO O EQUIVALENTES A CORTO PLAZO	\$.00	\$.00
Suma	\$ -	\$ -

Las Cuentas por Cobrar a Corto Plazo se integran por:

Concepto	2019	2019%
-----------------	-------------	--------------

	# DIV/0
	# DIV/0
	# DIV/0
	# DIV/0
	# DIV/0
	# DIV/0
Suma \$	-

Deudores Diversos por Cobrar a Corto Plazo

Representa el monto de los derechos de cobro a favor del ente público por gastos por comprobar, principalmente relacionados con viáticos.

Otros Derechos a recibir Efectivo y Equivalentes a Corto Plazo

Representan los derechos de cobro originados en el desarrollo de las actividades del ente público, de los cuales se espera recibir una contraprestación representada en recursos, bienes o servicios; en un plazo menor o igual a doce meses, no incluidos en las cuentas anteriores,

3. *Se elaborará, de manera agrupada, los derechos a recibir efectivo y equivalentes, y bienes o servicios a recibir, (excepto cuentas por cobrar de contribuciones o fideicomisos que se encuentran dentro de inversiones financieras, participaciones y aportaciones de capital) en una desagregación por su vencimiento en días a 90, 180, menor o igual a 365 y mayor a 365. Adicionalmente, se informará de las características cualitativas relevantes que le afecten a estas cuentas.*

• **Bienes Disponibles para su Transformación o Consumo (inventarios)**

4. *Se clasificarán como bienes disponibles para su transformación aquellos que se encuentren dentro de la cuenta Inventarios. Esta nota aplica para aquellos entes públicos que realicen algún proceso de transformación y/o elaboración de bienes. En la nota se informará del sistema de costo y método de valuación aplicados a los inventarios, así como la conveniencia de su aplicación dada la naturaleza de los mismos. Adicionalmente, se revelará el impacto en la información financiera por cambios en el método o sistema.*

5. *De la cuenta Almacén se informará acerca del método de valuación, así como la conveniencia de su aplicación. Adicionalmente, se revelará el impacto en la información financiera por cambios en el método.*

• **Inversiones Financieras**

6. *De la cuenta Inversiones financieras, que considere los fideicomisos, se informará de éstos los recursos asignados por tipo y monto, y características significativas que tengan o puedan tener alguna incidencia en las mismas*

7. *Se informará de las inversiones financieras, los saldos de las participaciones y aportaciones de capital.*

- **Bienes Muebles, Inmuebles e Intangibles**

8. Se informará de manera agrupada por cuenta, los rubros de Bienes Muebles e inmuebles, el monto de la depreciación del ejercicio y la acumulada, el método de depreciación, tasas aplicadas y los criterios de aplicación de los mismos. Asimismo, se informará de las características significativas del estado en que se encuentran los activos.

9. Se informará de manera agrupada por cuenta, los rubros de activos intangibles y diferidos, su monto y naturaleza, amortización del ejercicio, amortización acumulada, tasa y método aplicados.

Bienes Inmuebles, Infraestructura y Construcciones en Proceso

Se integra de la siguiente manera:

Concepto	2019	2018
TERRENOS		
OTROS BIENES INMUEBLES	\$ 85,389.01	\$ 85,389.01
BIENES INMUEBLES, INFRAESTRUCTURA Y CONSTRUCCIONES EN PROCESO	\$ 85,389.01	\$ 85,389.01

Bienes Muebles, Intangibles y Depreciaciones

Se integran de la siguiente manera:

Concepto	2019	2018
MOBILIARIO Y EQUIPO DE ADMINISTRACIÓN	\$ 595,093.15	\$ 426,830.17
MOBILIARIO Y EQUIPO EDUCACIONAL Y RECREATIVO	\$ 132,872.00	\$ 56,608.00
VEHICULOS Y EQUIPO DE TRANSPORTE	\$.00	\$.00
MAQUINARIA, OTROS EQUIPOS Y HERRAMIENTAS	\$.00	\$.00
Subtotal BIENES MUEBLES	\$ 727,965.15	\$ 483,438.17
SOFTWARE	\$.00	\$.00
LICENCIAS	\$ 50,000.00	\$ 50,000.00
Subtotal ACTIVOS INTANGIBLES	\$ 50,000.00	\$ 50,000.00
DEPRECIACIÓN ACUMULADA DE BIENES MUEBLES	\$ 56,627.99	\$ 56,627.99
CIÓN, DETERIORO Y AMORTIZACIÓN ACUMULADA DE BIENES	\$ 56,627.99	\$ 56,627.99
Suma	\$ 834,593.14	\$ 590,066.16

Activo Diferido

Se integran de la siguiente manera:

Concepto	2019	2018
	\$.00	\$.00

- **Estimaciones y Deterioros**

10. Se informarán los criterios utilizados para la determinación de las estimaciones, por ejemplo, estimación de cuentas incobrables, estimación de inventarios, deterioro de activos biológicos y cualquier otra que aplique.

- **Otros Activos**

11. De las cuentas de otros activos se informará por tipo circulante o no circulante, los montos totales asociados y sus características cualitativas significativas que les impacten financieramente.

Pasivo

1. Se elaborará una relación de las cuentas y documentos por pagar en una desagregación por su vencimiento en días a 90, 180, menor o igual a 365 y mayor a 365. Asimismo, se informará sobre la factibilidad del pago de dichos pasivos.

2. Se informará de manera agrupada los recursos localizados en Fondos de Bienes de Terceros en Administración y/o en Garantía a corto y largo plazo, así como la naturaleza de dichos recursos y sus características cualitativas significativas que les afecten o pudieran afectarles financieramente.

3. Se informará de las cuentas de los pasivos diferidos y otros, su tipo, monto y naturaleza, así como las características significativas que les impacten o pudieran impactarles financieramente.

Este género se compone de dos grupos, el Pasivo Circulante y el Pasivo No Circulante, en éstos inciden pasivos derivados de operaciones por servicios personales, cuentas por pagar por operaciones presupuestarias devengadas y contabilizadas al 30 de septiembre del ejercicio correspondiente; pasivos por obligaciones laborales, a continuación se presenta la integración del pasivo:

Concepto	2019	2018
PASIVO CIRCULANTE	\$ 601,467.45	\$ 352,321.57
PASIVO NO CIRCULANTE	\$.00	\$.00
Suma de Pasivo \$	601,467.45 \$	352,321.57

- **Pasivo Circulante**

Destacan entre las principales partidas del Pasivo Circulante las siguientes:

Concepto	Importe
SERVICIOS PERSONALES POR PAGAR A CORTO PLAZO	\$.00

RETENCIONES Y CONTRIBUCIONES POR PAGAR A CORTO PLAZO	\$ 101,467.45
INGRESOS POR CLASIFICAR	\$.00
PROVEEDORES POR PAGAR A CORTO PLAZO	\$.00
OTRAS CUENTAS POR PAGAR A CORTO PLAZO	\$.00
Suma PASIVO CIRCULANTE \$	101,467.45

Servicios Personales por Pagar a Corto Plazo

El importe de esta cuenta esta constituido principalmente por: Aportaciones de Seguridad Social (patronal), mismas que se pagan en los meses de octubre y noviembre; Prima Vacacional, cuyo importe se paga en diciembre; Aguinaldo cuyo importe se pagará en el mes de noviembre.

Retenciones por Pagar a Corto Plazo

El importe de esta cuenta esta constituido principalmente por: Retenciones de ISR por Sueldos y Salarios, Honorarios y por Arrendamiento, mismo que se pagan en el mes de octubre; retenciones derivadas de aportaciones de seguridad social (Trabajadores) mismas que se liquidan en el mes de octubre.

Ingresos por Clasificar a Corto Plazo

Representa los recursos depositados del Instituto del Bachillerato Intercultural del Estado de Guerrero, pendientes de clasificar según los conceptos del Clasificador por Rubros de Ingresos.

Proveedores por Pagar a Corto Plazo

Representa los adeudos con proveedores derivados de operaciones del Instituto del Bachillerato Intercultural del Estado de Guerrero, con vencimiento menor o

- **Pasivo No Circulante**

Destacan entre las principales partidas del Pasivo No Circulante las siguientes:

Concepto	2019
PROVISIÓN PARA CONTINGENCIAS A LARGO PLAZO	\$.00
Suma de Pasivos a Largo Plazo \$	-

II) NOTAS AL ESTADO DE ACTIVIDADES

Ingresos de Gestión

1. De los rubros de impuestos, contribuciones de mejoras, derechos, productos, aprovechamientos, participaciones y aportaciones, y transferencias, subsidios, otras ayudas y asignaciones, se informarán los montos totales de cada clase (tercer nivel del Clasificador por Rubro de Ingresos), así como de cualquier característica significativa.

2. Se informará, de manera agrupada, el tipo, monto y naturaleza de la cuenta de otros ingresos, asimismo se informará de sus características significativas.

Concepto	Importe
	\$.00
	\$.00
Subtotal Aportaciones \$	-
	\$.00
	\$.00
	\$.00
Subtotal Capacitación y Consultoría \$	-
	\$.00
Subtotal Venta de Publicaciones \$	-
	\$.00
Subtotal Otros \$	-
	\$.00
Subtotal Productos Financieros \$	-
Suma \$	-

Gastos y Otras Pérdidas:

1. Explicar aquellas cuentas de gastos de funcionamiento, transferencias, subsidios y otras ayudas, participaciones y aportaciones, otros gastos y pérdidas extraordinarias, así como los ingresos y gastos extraordinarios, que en lo individual representen el 10% o más del total de los gastos.

Concepto	Importe
GASTOS DE FUNCIONAMIENTO	\$ 8,666,066.70
TRANSFERENCIAS, ASIGNACIONES, SUBSIDIOS Y OTRAS AYUDAS	\$.00
PARTICIPACIONES Y APORTACIONES	\$.00
INTERESES, COMISIONES Y OTROS GASTOS DE LA DEUDA PÚBLICA	\$.00
OTROS GASTOS Y PÉRDIDAS EXTRAORDINARIAS	\$.00
Suma de GASTOS Y OTRAS PÉRDIDAS \$	8,666,066.70

A su vez se presentan aquellos rubros que en forma individual representan el 8.0% o más del total de los gastos:

Concepto	Importe	%

REMUNERACIONES AL PERSONAL DE CARÁCTER PERMANENTE	\$ 2,976,260.98	34%
SERVICIOS PROFESIONALES, CIENTÍFICOS Y TÉCNICOS Y OTROS SERVICIOS	\$ 40,819.31	0%
SEGURIDAD SOCIAL	\$.00	0%

III) NOTAS AL ESTADO DE VARIACIÓN EN LA HACIENDA PÚBLICA

1. Se informará de manera agrupada, acerca de las modificaciones al patrimonio contribuido por tipo, naturaleza y monto.
2. Se informará de manera agrupada, acerca del monto y procedencia de los recursos que modifican al patrimonio generado.

En el periodo que se informa no hubo variaciones al Patrimonio Contribuido

En el periodo que se informa el patrimonio generado, procede de la recepción de las aportaciones ordinarias tanto por las entidades federativas y la Secretaría de Hacienda y Crédito Público, así como por la recepción de aportaciones extraordinarias tanto de entidades federativas y municipios.

IV) NOTAS AL ESTADO DE FLUJOS DE EFECTIVO

Efectivo y equivalentes

1. El análisis de los saldos inicial y final que figuran en la última parte del Estado de Flujo de Efectivo en la cuenta de efectivo y equivalentes es como sigue:

Concepto	2019	2018
BANCOS/TESORERÍA	2,964,849.07	\$ 5,194,693.10
BANCOS/DEPENDENCIAS Y OTROS	\$.00	\$.00
INVERSIONES TEMPORALES (HASTA 3 M)	0.00	\$.00
FONDOS CON AFECTACIÓN ESPECÍFICA	0.00	\$.00
DEPÓSITOS DE FONDOS DE TERCEROS	\$.00	\$.00
Total de EFECTIVO Y EQUIVALENTES \$	2,964,849.07 \$	5,194,693.10

2. Detallar las adquisiciones de bienes muebles e inmuebles con su monto global y, en su caso, el porcentaje de estas adquisiciones que fueron realizadas mediante subsidios de capital del sector central. Adicionalmente, revelar el importe de los pagos que durante el periodo se hicieron por la compra de los elementos citados.

3. Conciliación de los Flujos de Efectivo Netos de las Actividades de Operación y la cuenta de Ahorro/Desahorro antes de Rubros Extraordinarios.

	2019	2018
Ahorro/Desahorro antes de rubros		
Movimientos de partidas (o rubros) que no		
Depreciación		

Amortización	
Incrementos en las provisiones	
Incremento en inversiones producido por revaluación	
Ganancia/pérdida en venta de propiedad, planta y equipo	
Incremento en cuentas por cobrar	
Partidas extraordinarias	

Las cuentas que aparecen en el cuadro anterior no son exhaustivas y tienen como finalidad ejemplificar el formato que se sugiere para elaborar la nota.

VI) CONCILIACIÓN ENTRE LOS INGRESOS PRESUPUESTARIOS Y CONTABLES, ASÍ COMO ENTRE LOS EGRESOS PRESUPUESTARIOS Y LOS GASTOS CONTABLES

La conciliación se presentará atendiendo a lo dispuesto por el Acuerdo por el que se emite el formato de conciliación entre los ingresos presupuestarios y contables, así como entre los egresos presupuestarios y los gastos contables.

b) NOTAS DE MEMORIA (CUENTAS DE ORDEN)

Las cuentas de orden se utilizan para registrar movimientos de valores que no afecten o modifiquen el balance del ente contable, sin embargo, su incorporación en libros es necesaria con fines de recordatorio contable, de control y en general sobre los aspectos administrativos, o bien, para consignar sus derechos o responsabilidades contingentes que puedan, o no, presentarse en el futuro.

Las cuentas que se manejan para efectos de estas Notas son las siguientes:

Cuentas de Orden Contables y Presupuestarias:

Contables:

Valores

Emisión de obligaciones

Avales y garantías

Juicios

Contratos para Inversión Mediante Proyectos para Prestación de Servicios (PPS) y Similares

Bienes concesionados o en comodato

Concepto	Importe
-----------------	----------------

VALORES	\$.00
EMISIÓN DE OBLIGACIONES	\$.00
AVALES Y GARANTÍAS	\$.00
JUICIOS	\$.00
INVERSIÓN MEDIANTE PROYECTOS PARA PRESTACIÓN DE SERVICIOS	\$.00
BIENES EN CONCESIONADOS O EN COMODATO	\$.00
Suma CUENTAS DE ORDEN CONTABLES \$	-

Presupuestarias:

Cuentas de ingresos

Cuentas de egresos

Se informará, de manera agrupada, en las Notas a los Estados Financieros las cuentas de orden contables y cuentas de orden presupuestario:

1. Los valores en custodia de instrumentos prestados a formadores de mercado e instrumentos de crédito recibidos en garantía de los formadores de mercado u otros.
2. Por tipo de emisión de instrumento monto, tasa y vencimiento
3. Los contratos firmados de construcciones por tipo de contrato

c) NOTAS DE GESTIÓN ADMINISTRATIVA

1. Introducción

Los Estados Financieros de los entes públicos, proveen de información financiera a los principales usuarios de la misma, al Congreso y a los ciudadanos.

El objetivo del presente documento es la revelación del contexto y de los aspectos económicos-financieros más relevantes que influyeron en las decisiones del período, y que deberán ser considerados en la elaboración de los estados financieros para la mayor comprensión de los mismos y sus particularidades.

De esta manera, se informa y explica la respuesta del gobierno a las condiciones relacionadas con la información financiera de cada período de gestión; además, de exponer aquellas políticas que podrían afectar la toma de decisiones en períodos posteriores.

El Instituto del Bachillerato Intercultural del Estado de Guerrero tiene como objeto Formar bachilleres y técnicos del nivel medio superior comprometidos con el desarrollo económico y cultural de los ámbitos comunitario, regional y nacional, cuyas actividades contribuyan a promover un proceso de revaloración y revitalización de las lenguas y culturas comunitarias, así como de los procesos de generación del conocimiento de estos pueblos.

2. Panorama Económico y Financiero

Se informará sobre las principales condiciones económico-financieras bajo las cuales el ente público estuvo operando, y las cuales influyeron en la toma de decisiones de la administración, tanto a nivel local como federal.

El Instituto opera con aportaciones del Estado y la Federación.

3. Autorización e Historia

Se informará sobre:

a) Fecha de creación del ente

Se crea el 07 de Diciembre 2016

b) Principales cambios en su estructura.

4. Organización y Objeto Social

Se informará sobre:

a) Objeto social

Formar bachilleres y técnicos del nivel medio superior comprometidos con el desarrollo económico y cultural de los ámbitos comunitario, regional y nacional, cuyas actividades contribuyan a promover un proceso de revaloración y revitalización de las lenguas y culturas comunitarias, así como de los procesos de generación del conocimiento de estos pueblos.

b) Principal actividad

Impartir los planes y programas de estudio con base en el modelo Educativo del Bachillerato Intercultural formulado por la Coordinación General de Educación Intercultural Bilingüe, las cuales incluyen las competencias del marco curricular común de la educación media superior y atender las características de los contextos interculturales en los que van a intervenir.

c) Ejercicio fiscal

Enero a Diciembre 2019

d) Régimen jurídico.

Administración Pública Estatal en general.

e) Consideraciones fiscales del ente: revelar el tipo de contribuciones que esté obligado a pagar o retener.

Entero de retenciones mensuales de ISR por sueldos y salarios, Declaración Informativa mensual de proveedores

f) Estructura organizacional básica.

I.- Junta de Gobierno

II.- El coordinador Estatal

III.- Los Directores de Planeación, Supervisión, Académico, Finanzas y Administración y el abogado general del Instituto

IV.- Comisario Público

g) Fideicomisos, mandatos y análogos de los cuales es fideicomitente o fideicomisario.

5. Bases de Preparación de los Estados Financieros

Se informará sobre:

a) Si se ha observado la normatividad emitida por el CONAC y las disposiciones legales aplicables.

Si se ha observado la normatividad de conac, así como las disposiciones legales aplicables, El instituto como es de nueva creación aun no cuenta en su totalidad con lo que se especifica en la normatividad.

- b) La normatividad aplicada para el reconocimiento, valuación y revelación de los diferentes rubros de la información financiera, así como las bases de medición utilizadas para la elaboración de los estados financieros, por ejemplo: costo histórico, valor de realización, valor razonable, valor de recuperación o cualquier otro método empleado y los criterios de aplicación de los mismos.

Se tiene conocimiento de la normatividad, durante este ejercicio del Instituto no realizó adquisiciones de bienes muebles, actualmente no cuenta con activos fijos mas que la partida de terrenos por medio de donación.

- c) Postulados básicos
se han aplicado los postulados basicos
- d) Normatividad supletoria. En caso de emplear varios grupos de normatividades (normatividades supletorias), deberá realizar la justificación razonable correspondiente, su

alineación con los PBCG y a las características cualitativas asociadas descritas en el MCCG (documentos publicados en el Diario Oficial de la Federación, agosto 2009) nada que manifestar del periodo

- e) Para las entidades que por primera vez estén implementando la base devengado de acuerdo a la Ley de Contabilidad, deberán:
- Revelar las nuevas políticas de reconocimiento.

Nada que manifestar de hecho los manuales y las políticas se encuentran en proceso de autorización por parte del gobierno del estado.

- Su plan de implementación;

Nada que manifestar

- Revelar los cambios en las políticas, la clasificación y medición de las mismas, así como su impacto en la información financiera, y

- Presentar los últimos estados financieros con la normatividad anteriormente utilizada con las nuevas políticas para fines de comparación en la transición a la base devengado.

6. Políticas de Contabilidad Significativas

Se informará sobre:

- a) Actualización: se informará del método utilizado para la actualización del valor de los activos, pasivos y Hacienda Pública/Patrimonio y las razones de dicha elección. Así como informar de la desconexión o reconexión inflacionaria.
- b) Informar sobre la realización de operaciones en el extranjero y de sus efectos en la información financiera gubernamental.
- c) Método de valuación de la inversión en acciones de Compañías subsidiarias no consolidadas y asociadas.
- d) Sistema y método de valuación de inventarios y costo de lo vendido
- e) Beneficios a empleados, revelar el cálculo de la reserva actuarial, valor presente de los ingresos esperados comparado con el valor presente de la estimación de gastos tanto de los beneficiarios actuales como futuros

En el periodo solo se aplicaran los conceptos autorizados de nomina

- f) Provisiones: objetivo de su creación, monto y plazo

Durante el ejercicio no se realizaron provisiones

- g) Reservas: objetivo de su creación, monto y plazo.

Durante el ejercicio no se realizaron provisiones

- h) Cambios en políticas contables y corrección de errores junto con la revelación de los efectos que se tendrá en la información financiera del ente público, ya sea

retrospectivos o prospectivos

Durante el ejercicio no se realizaron provisiones

i) Reclasificaciones: se deben revelar todos aquellos movimientos entre cuentas por efectos de cambios en los tipos de operaciones.

Durante el ejercicio no se realizaron provisiones

j) Depuración y cancelación de saldos.

En el ejercicio son saldos actuales

7. Posición en Moneda Extranjera y Protección por Riesgo Cambiario

Se informará sobre:

- a) Activos en moneda extranjera
- b) Pasivos en moneda extranjera.
- c) Posición en moneda extranjera
- d) Tipo de cambio
- e) Equivalente en moneda nacional.

Lo anterior, por cada tipo de moneda extranjera que se encuentre en los rubros de activo y pasivo.

Adicionalmente, se informará sobre los métodos de protección de riesgo por variaciones en el tipo de cambio

8. Reporte Analítico del Activo

Debe mostrar la siguiente información:

a) Vida útil o porcentajes de depreciación, deterioro o amortización utilizados en los diferentes tipos de activos.

se determinaron los porcentajes de depreciación de acuerdo a la experiencia

b) Cambios en el porcentaje de depreciación o valor residual de los activos.

c) Importe de los gastos capitalizados en el ejercicio, tanto financieros como de investigación y desarrollo.

d) Riesgos por tipo de cambio o tipo de interés de las inversiones financieras

e) Valor activado en el ejercicio de los bienes construidos por la entidad.

f) Otras circunstancias de carácter significativo que afecten el activo, tales como bienes en garantía, señalados en embargos, litigios, títulos de inversiones entregados en

garantías, baja significativa del valor de inversiones financieras, etc.

g) Desmantelamiento de Activos, procedimientos, implicaciones, efectos contables.

h) Administración de activos; planeación con el objetivo de que el ente los utilice de manera más efectiva.

Adicionalmente, se deben incluir las explicaciones de las principales variaciones en el activo, en cuadros comparativos como sigue:

a) Inversiones en valores.

no aplica

b) Patrimonio de Organismos descentralizados de Control Presupuestario Indirecto.

no aplica

c) Inversiones en empresas de participación mayoritaria

no aplica

d) Inversiones en empresas de participación minoritaria.

no aplica

e) Patrimonio de organismos descentralizados de control presupuestario directo, según corresponda

9. Fideicomisos, Mandatos y Análogos

Se deberá informar:

- a) Por ramo administrativo que los reporta.
- b) Enlistar los de mayor monto de disponibilidad, relacionando aquéllos que conforman el 80% de las disponibilidades

10. Reporte de la Recaudación

- a) Análisis del comportamiento de la recaudación correspondiente al ente público o cualquier tipo de ingreso, de forma separada los ingresos locales de los federales.
- b) Proyección de la recaudación e ingresos en el mediano plazo.

11. Información sobre la Deuda y el Reporte Analítico de la Deuda

- a) Utilizar al menos los siguientes indicadores: deuda respecto al PIB y deuda respecto a la recaudación tomando, como mínimo, un período igual o menor a 5 años.
- b) Información de manera agrupada por tipo de valor gubernamental o instrumento financiero en la que se consideren intereses, comisiones, tasa, perfil de vencimiento y otros gastos de la deuda.

12. Calificaciones otorgadas

Informar, tanto del ente público como cualquier transacción realizada, que haya sido sujeta a una calificación crediticia.

13. Proceso de Mejora

Se informará de:

- a) Principales Políticas de control interno en proceso de autorización
- b) Medidas de desempeño financiero, metas y alcance

14. Información por Segmentos

Cuando se considere necesario se podrá revelar la información financiera de manera segmentada debido a la diversidad de las actividades y operaciones que realizan los entes públicos, ya que la misma proporciona información acerca de las diferentes actividades operativas en las cuales participa, de los productos o servicios que maneja, de las diferentes áreas geográficas, de los grupos homogéneos con el objetivo de entender el desempeño del ente, evaluar mejor los riesgos y beneficios del mismo, y entenderlo como un todo y sus partes integrantes.

Consecuentemente, esta información contribuye al análisis más preciso de la situación financiera, grados y fuentes de riesgo y crecimiento potencial de negocio.

15. Eventos Posteriores al Cierre

El ente público informará el efecto en sus estados financieros de aquellos hechos ocurridos en el periodo posterior al que informa, que proporcionan mayor evidencia sobre eventos

16. Partes Relacionadas

Se debe establecer por escrito que no existen partes relacionadas que pudieran ejercer influencia significativa sobre la toma de decisiones financieras y operativas.

17. Responsabilidad Sobre la Presentación Razonable de la Información Contable

La Información Contable deberá estar firmada en cada página de la misma e incluir al final la siguiente leyenda: "Bajo protesta de decir verdad declaramos que los Estados

"Bajo protesta de decir verdad declaramos que los Estados Financieros y sus datos son razonablemente correctos y son responsabilidad del emisor".



INSTITUTO DEL
BACHILLERATO INTERCULTURAL
DEL ESTADO DE GUERRERO
ORGANISMO PÚBLICO DESCENTRALIZADO

MF. JOSE LUIS BARRIOS ARELLANES
DIRECTOR DE FINANZAS Y ADMINISTRACION

DR. CELSO EFRAIN FLORES MALDONADO
COORDINADOR ESTATAL DEL IBIEGRO

DESTINO DE LOS RECURSOS FEDERALES QUE RECIBEN UNIVERSIDADES E INSTITUCIONES DE EDUCACIÓN MEDIA SUPERIOR Y SUPERIOR

En términos del artículo 38, fracción V del Decreto de Presupuesto de Egresos de la Federación para el Ejercicio Fiscal 2019

Programas y cumplimiento de metas

Cifras acumuladas desde enero al periodo que se reporta

Fracción V

Universidad / Institución	Ciclo escolar	Inicio ó Fin	Número de Alumnos	Nivel Educativo (Media Superior o superior)	Tipo de Servicio o Subsistema	Enero-Septiembre
INSTITUTO DEL BACHILLERATO INTERCULTURAL DEL ESTADO DE GUERRERO	2019-2020	Inicio	658	MEDIA SUPERIOR	BACHILLERATO INTERCULTURAL	658