

DESTINO DE LOS RECURSOS FEDERALES QUE RECIBEN UNIVERSIDADES E INSTITUCIONES DE EDUCACION MEDIA SUPERIOR Y SUPERIOR

En términos del artículo 38, fracción I del Decreto de Presupuesto de Egresos de la Federación para el Ejercicio Fiscal 2019
Programas y cumplimiento de metas
Cifras acumuladas desde enero al periodo que se reporta

Fracción I

Universidad / Institución	Programa	Gasto Ejercido (Millones de pesos)			Metas alcanzadas al periodo Enero-Septiembre		Metas alcanzadas al periodo enero-septiembre	
		Enero-Julio	Enero-Agosto	Enero-Septiembre	Meta Anual Indicador / (Variable meta)	Metas programadas enero-sept	Metas alcanzadas enero-sept	
COLEGIO DE BACHILLERES DEL ESTADO DE MICHOACAN	PRESTACION DE SERVICIOS DE EDUCACION MEDIA SUPERIOR	268,174,275	305,339,899	345,290,632	REUNIONES PARA HACER MAS EFICIENTE LA GESTION PUBLICA DEL COLEGIO	R=RRRPP100	21	21
					EVENTOS ASISTIDOS CONVOCADOS POR LOS 3 ORDENES DE GOBIERNO	E=EREP100	12	12
					PAGO DE NOMINA	PN=PAATP100	6	6
					EVALUAR EL CUMPLIMIENTO DE LOS PROGRAMAS Y SUBPROGRAMAS DE LA INSTITUCION	EE=EPEREP100	4	4
					NORMATIVIDAD ACTUALIZADA	NA=NEREP100	3	3
					PERSONAL CAPACITADO	PC=PPCP100	3	3
					INGRESO AL PADRON DE CALIDAD - SISTEMA NACIONAL DE EDUCACION MEDIA SUPERIOR	IP=IPCP100	3	3
					INCREMENTO DE MATRICULA	IM=IPMP100	38,640	38,640
					ASISTENCIA Y ASESORIA JURIDICA AL PERSONAL DEL COBAEM	AP=APCP100	3	3
					JUICIOS LABORALES	JL=JLCP100	3	3
COLEGIO DE BACHILLERES DEL ESTADO DE MICHOACAN	PRESTACION DE SERVICIOS DE EDUCACION MEDIA SUPERIOR	498,235,262	579,275,627	620,885,277	APLICACION DE LA NORMATIVIDAD PARA LA ADMINISTRACION TRANSPARENTE Y EFICIENTE DE LOS RECURSOS	AP=APCP100	3	3
					SEGUIMIENTO Y REPORTES FINANCIEROS	RF=RRRPP100	6	6
					PARTICIPACION EN PROGRAMAS DE GOBIERNO	PG=PPPP100	3	3
					ESTUDIANTES VINCULADOS	EV=EVVPP100	3	3
					GESTION DIRECTIVA	GD=GDGPP100	3	3
					REUNIONES PARA HACER MAS EFICIENTE LA GESTION PUBLICA DEL COLEGIO	R=RRRPP100	21	21
					EVENTOS ASISTIDOS CONVOCADOS POR LOS 3 ORDENES DE GOBIERNO	E=EREP100	12	12
					PAGO DE NOMINA	PN=PAATP100	6	6
					EVALUAR EL CUMPLIMIENTO DE LOS PROGRAMAS Y SUBPROGRAMAS DE LA INSTITUCION	EE=EPEREP100	4	4
					NORMATIVIDAD ACTUALIZADA	NA=NEREP100	3	3
PERSONAL CAPACITADO	PC=PPCP100	3	3					
INGRESO AL PADRON DE CALIDAD - SISTEMA NACIONAL DE EDUCACION MEDIA SUPERIOR	IP=IPCP100	3	3					
INCREMENTO DE MATRICULA	IM=IPMP100	38,640	38,640					
ASISTENCIA Y ASESORIA JURIDICA AL PERSONAL DEL COBAEM	AP=APCP100	3	3					
JUICIOS LABORALES	JL=JLCP100	3	3					
APLICACION DE LA NORMATIVIDAD PARA LA ADMINISTRACION TRANSPARENTE Y EFICIENTE DE LOS RECURSOS	AP=APCP100	3	3					
SEGUIMIENTO Y REPORTES FINANCIEROS	RF=RRRPP100	6	6					
PARTICIPACION EN PROGRAMAS DE GOBIERNO	PG=PPPP100	3	3					
ESTUDIANTES VINCULADOS	EV=EVVPP100	3	3					
GESTION DIRECTIVA	GD=GDGPP100	3	3					
TOTAL		766,409,537	884,615,526	966,175,909				

DESTINO DE LOS RECURSOS FEDERALES QUE RECIBEN UNIVERSIDADES E INSTITUCIONES DE EDUCACIÓN MEDIA SUPERIOR Y SUPERIOR
 En términos del artículo 38, fracción II del Decreto de Presupuesto de Egresos de la Federación para el Ejercicio Fiscal 2019
 Cifras acumuladas desde enero al periodo que se reporta

Fracción II

Universidad / Institución	Categoría	Tipo de personal	Estructura de la Plantilla			Responsabilidad	Ubiación	Costo total de la plantilla (Pesos)			Acumulado Enero-Sept.			
			Costo unitario bruto (pesos)	Julio	Agos			Sept	Julio	Agos		Sept		
COLEGIO DE BACHILLERES DEL ESTADO DE MICHOACÁN	JEFE DE OFICINA	ADMINISTRATIVO	25,924	16,566	18,524	51	134	140	ADMINISTRATIVO	EN 70 UNIDADES ADMINISTRATIVAS O PLANTELES	1,322,135	2,219,653	2,593,359	6,135,356
COLEGIO DE BACHILLERES DEL ESTADO DE MICHOACÁN	ADMINISTRATIVO ESPECIALIZADO	ADMINISTRATIVO	17,741	18,940	13,088	16	16	16	ADMINISTRATIVO	EN 12 UNIDADES ADMINISTRATIVAS O PLANTELES	283,862	303,043	208,429	796,334
COLEGIO DE BACHILLERES DEL ESTADO DE MICHOACÁN	RECEPCIONISTA	ADMINISTRATIVO	14,269	10,946	15,890	1	1	1	ADMINISTRATIVO	EN 1 UNIDADES ADMINISTRATIVAS O PLANTELES	14,269	10,946	15,890	41,104
COLEGIO DE BACHILLERES DEL ESTADO DE MICHOACÁN	SECRETARIA DE JEFE DE DEPTO.	ADMINISTRATIVO	18,241	19,703	12,251	18	18	18	ADMINISTRATIVO	EN 14 UNIDADES ADMINISTRATIVAS O PLANTELES	328,333	354,656	220,518	903,507
COLEGIO DE BACHILLERES DEL ESTADO DE MICHOACÁN	TAQUIMECANOGRAFA	ADMINISTRATIVO	14,353	14,580	10,580	108	108	99	ADMINISTRATIVO	EN 88 UNIDADES ADMINISTRATIVAS O PLANTELES	1,550,135	1,574,651	1,047,386	4,172,172
COLEGIO DE BACHILLERES DEL ESTADO DE MICHOACÁN	MECANOGRAFA	ADMINISTRATIVO	14,678	12,494	10,809	12	12	12	ADMINISTRATIVO	EN 12 UNIDADES ADMINISTRATIVAS O PLANTELES	176,141	149,928	129,710	455,779
COLEGIO DE BACHILLERES DEL ESTADO DE MICHOACÁN	PROFESOR CBI	DOCENTE	3,717	4,161	4,806	2,307	2,326	1,706	DOCENTE HORA SEM.	EN 109 UNIDADES ADMINISTRATIVAS O PLANTELES	8,576,065	9,678,091	8,198,183	26,452,338
COLEGIO DE BACHILLERES DEL ESTADO DE MICHOACÁN	PROFESOR CBI	DOCENTE	6,418	7,921	6,849	506	532	437	DOCENTE HORA SEM.	EN 83 UNIDADES ADMINISTRATIVAS O PLANTELES	3,247,619	4,134,326	2,992,991	10,374,937
COLEGIO DE BACHILLERES DEL ESTADO DE MICHOACÁN	PROFESOR CBII	DOCENTE	7,417	9,433	7,572	353	368	311	DOCENTE HORA SEM.	EN 84 UNIDADES ADMINISTRATIVAS O PLANTELES	2,618,346	3,471,256	2,354,746	8,444,347
COLEGIO DE BACHILLERES DEL ESTADO DE MICHOACÁN	PROFESOR CBIV	DOCENTE	9,695	11,329	9,515	260	283	235	DOCENTE HORA SEM.	EN 86 UNIDADES ADMINISTRATIVAS O PLANTELES	2,520,583	3,206,121	2,235,924	7,962,628
COLEGIO DE BACHILLERES DEL ESTADO DE MICHOACÁN	JEFE DE OFICINA	ADMINISTRATIVO	26,029	19,291	16,804	115	114	19	ADMINISTRATIVO	EN 12 UNIDADES ADMINISTRATIVAS O PLANTELES	2,993,296	2,199,198	319,273	5,511,767
COLEGIO DE BACHILLERES DEL ESTADO DE MICHOACÁN	INGENIERO EN SISTEMAS	ADMINISTRATIVO	26,906	27,650	18,553	95	95	93	CONFIANZA	EN 90 UNIDADES ADMINISTRATIVAS O PLANTELES	2,556,059	2,626,728	1,725,449	6,908,235
COLEGIO DE BACHILLERES DEL ESTADO DE MICHOACÁN	CHOFER	ADMINISTRATIVO	17,153	18,633	12,630	1	1	1	SERVICIOS	EN 1 UNIDADES ADMINISTRATIVAS O PLANTELES	17,153	18,633	12,630	48,637
COLEGIO DE BACHILLERES DEL ESTADO DE MICHOACÁN	JEFE DE SERVICIOS GENERALES	ADMINISTRATIVO	17,818	19,587	12,087	3	2	2	CONFIANZA	EN 1 UNIDADES ADMINISTRATIVAS O PLANTELES	53,454	39,174	24,175	116,802
COLEGIO DE BACHILLERES DEL ESTADO DE MICHOACÁN	RESPONSABLE DE LAB. TECNICO	ADMINISTRATIVO	28,853	29,699	19,376	66	66	64	CONFIANZA	EN 63 UNIDADES ADMINISTRATIVAS O PLANTELES	1,904,280	1,960,145	1,240,087	5,104,512
COLEGIO DE BACHILLERES DEL ESTADO DE MICHOACÁN	INVESTIGADOR ESPECIALIZADO	ADMINISTRATIVO	33,485	34,494	22,556	12	13	10	CONFIANZA	EN 9 UNIDADES ADMINISTRATIVAS O PLANTELES	401,820	448,425	225,556	1,075,801
COLEGIO DE BACHILLERES DEL ESTADO DE MICHOACÁN	TECNICO	ADMINISTRATIVO	17,644	18,015	12,472	110	113	107	CONFIANZA	EN 97 UNIDADES ADMINISTRATIVAS O PLANTELES	1,940,835	2,035,727	1,334,460	5,311,021
COLEGIO DE BACHILLERES DEL ESTADO DE MICHOACÁN	TECNICO ESPECIALIZADO	ADMINISTRATIVO	26,090	26,877	18,456	135	134	129	CONFIANZA	EN 110 UNIDADES ADMINISTRATIVAS O PLANTELES	3,522,085	3,601,495	2,380,801	9,504,381
COLEGIO DE BACHILLERES DEL ESTADO DE MICHOACÁN	SECRETARIA DE SUBD. DE AREA	ADMINISTRATIVO	11,499	4,388	0	1	1	0	CONFIANZA	EN 1 UNIDADES ADMINISTRATIVAS O PLANTELES	11,499	4,388	0	15,887
COLEGIO DE BACHILLERES DEL ESTADO DE MICHOACÁN	SECRETARIA DE DIRECTOR DE AREA	ADMINISTRATIVO	21,255	21,032	14,525	14	15	14	CONFIANZA	EN 14 UNIDADES ADMINISTRATIVAS O PLANTELES	297,574	315,574	203,345	816,394
COLEGIO DE BACHILLERES DEL ESTADO DE MICHOACÁN	MENSAJERO	ADMINISTRATIVO	13,395	15,150	9,231	1	1	1	CONFIANZA	EN 1 UNIDADES ADMINISTRATIVAS O PLANTELES	13,395	15,150	9,231	37,776
COLEGIO DE BACHILLERES DEL ESTADO DE MICHOACÁN	JEFE DE ALMACEN	ADMINISTRATIVO	18,966	20,666	13,677	1	1	1	CONFIANZA	EN 1 UNIDADES ADMINISTRATIVAS O PLANTELES	18,966	20,666	13,677	53,309

Fracción II

Universidad / Institución	Categoría	Tipo de personal	Estructura de la Plantilla			Número de plazas	Responsabilidad (laboral)	Ubicación	Costo total de la plantilla (Pesos)			Acumulado Enero-Sept.	
			Costo unitario bruto (pesos)	Julio	Agos				Sept	Julio	Agos		Sept
COLEGIO DE BACHILLERES DEL ESTADO DE MICHOACÁN	SECRETARIA DE DIREC DE PLANTEL	ADMINISTRATIVO	18,456	18,413	13,359	97	98	92	EN 90 UNIDADES ADMINISTRATIVAS O PLANTELES	1,790,274	1,804,491	1,229,086	4,823,830
COLEGIO DE BACHILLERES DEL ESTADO DE MICHOACÁN	SRIA DE SUBDIRECTOR DE PLANTEL	ADMINISTRATIVO	16,786	16,708	12,612	31	32	31	EN 27 UNIDADES ADMINISTRATIVAS O PLANTELES	520,361	534,646	390,985	1,445,991
COLEGIO DE BACHILLERES DEL ESTADO DE MICHOACÁN	SECRETARIA DE DIRECTOR GENERAL	ADMINISTRATIVO	19,809	21,509	12,002	2	2	2	EN 2 UNIDADES ADMINISTRATIVAS O PLANTELES	39,617	43,017	24,004	106,638
COLEGIO DE BACHILLERES DEL ESTADO DE MICHOACÁN	PROFESOR ASOCIADO "B-MEDIO TIEMPO (20 Hrs.)	DOCENTE	15,136	19,670	13,865	15	16	16	EN 12 UNIDADES ADMINISTRATIVAS O PLANTELES	227,045	314,720	221,836	763,602
COLEGIO DE BACHILLERES DEL ESTADO DE MICHOACÁN	PROFESOR TITULAR "A-MEDIO TIEMPO (20 Hrs.)	DOCENTE	19,366	26,732	17,865	32	33	32	EN 27 UNIDADES ADMINISTRATIVAS O PLANTELES	619,708	849,147	571,669	2,040,524
COLEGIO DE BACHILLERES DEL ESTADO DE MICHOACÁN	PROFESOR TITULAR "B-MEDIO TIEMPO (20 Hrs.)	DOCENTE	24,031	28,980	21,199	18	21	20	EN 16 UNIDADES ADMINISTRATIVAS O PLANTELES	432,561	608,579	423,971	1,465,111
COLEGIO DE BACHILLERES DEL ESTADO DE MICHOACÁN	PROFESOR ASOCIADO "C-MEDIO TIEMPO (20 Hrs.)	DOCENTE	16,789	21,832	14,945	28	30	29	EN 24 UNIDADES ADMINISTRATIVAS O PLANTELES	470,086	654,647	433,402	1,558,435
COLEGIO DE BACHILLERES DEL ESTADO DE MICHOACÁN	PROFESOR TITULAR "C-MEDIO TIEMPO (20 Hrs.)	DOCENTE	28,021	37,268	26,555	23	24	24	EN 19 UNIDADES ADMINISTRATIVAS O PLANTELES	667,486	894,427	637,316	2,199,229
COLEGIO DE BACHILLERES DEL ESTADO DE MICHOACÁN	PROFESOR ASOCIADO "B-TRES CUARTOS DE TIEMPO (30 Hrs.)	DOCENTE	21,577	27,987	18,376	13	14	13	EN 9 UNIDADES ADMINISTRATIVAS O PLANTELES	280,498	390,138	238,888	909,524
COLEGIO DE BACHILLERES DEL ESTADO DE MICHOACÁN	PROFESOR TITULAR "A-TRES CUARTOS DE TIEMPO (30 Hrs.)	DOCENTE	28,240	36,854	24,649	37	38	34	EN 26 UNIDADES ADMINISTRATIVAS O PLANTELES	1,044,878	1,400,459	844,881	3,290,218
COLEGIO DE BACHILLERES DEL ESTADO DE MICHOACÁN	PROFESOR TITULAR "B-TRES CUARTOS DE TIEMPO (30 Hrs.)	DOCENTE	33,575	41,993	29,292	19	20	18	EN 16 UNIDADES ADMINISTRATIVAS O PLANTELES	637,918	839,851	527,253	2,005,022
COLEGIO DE BACHILLERES DEL ESTADO DE MICHOACÁN	PROFESOR ASOCIADO "C-TRES CUARTOS DE TIEMPO (30 Hrs.)	DOCENTE	24,439	31,485	21,755	28	29	26	EN 19 UNIDADES ADMINISTRATIVAS O PLANTELES	684,295	912,479	565,623	2,162,397
COLEGIO DE BACHILLERES DEL ESTADO DE MICHOACÁN	PROFESOR TITULAR "C-TRES CUARTOS DE TIEMPO (30 Hrs.)	DOCENTE	41,333	51,155	35,402	28	30	28	EN 23 UNIDADES ADMINISTRATIVAS O PLANTELES	1,157,326	1,534,658	920,447	3,612,430
COLEGIO DE BACHILLERES DEL ESTADO DE MICHOACÁN	TÉCNICO DOCENTE ASOCIADO "B"	DOCENTE	19,451	26,277	18,143	1	1	1	EN 1 UNIDADES ADMINISTRATIVAS O PLANTELES	19,451	26,277	18,143	63,871
COLEGIO DE BACHILLERES DEL ESTADO DE MICHOACÁN	PROFESOR TITULAR "A-TIEMPO COMPLETO (40 Hrs.)	DOCENTE	39,917	52,244	36,284	36	37	36	EN 23 UNIDADES ADMINISTRATIVAS O PLANTELES	1,437,006	1,933,013	1,306,211	4,676,231
COLEGIO DE BACHILLERES DEL ESTADO DE MICHOACÁN	PROFESOR TITULAR "B-TIEMPO COMPLETO (40 Hrs.)	DOCENTE	47,916	61,499	44,665	51	53	51	EN 40 UNIDADES ADMINISTRATIVAS O PLANTELES	2,443,710	3,259,466	2,247,331	7,950,507
COLEGIO DE BACHILLERES DEL ESTADO DE MICHOACÁN	PROFESOR ASOCIADO "C-TIEMPO COMPLETO (40 Hrs.)	DOCENTE	34,920	47,465	31,945	6	6	6	EN 4 UNIDADES ADMINISTRATIVAS O PLANTELES	209,520	284,789	191,689	655,977
COLEGIO DE BACHILLERES DEL ESTADO DE MICHOACÁN	PROFESOR TITULAR "C-TIEMPO COMPLETO (40 Hrs.)	DOCENTE	60,403	77,917	55,411	239	245	240	EN 66 UNIDADES ADMINISTRATIVAS O PLANTELES	14,436,379	19,089,746	13,298,530	46,824,655
COLEGIO DE BACHILLERES DEL ESTADO DE MICHOACÁN	AUXILIAR DE CONTABILIDAD	ADMINISTRATIVO	19,007	21,092	13,977	2	2	2	EN 2 UNIDADES ADMINISTRATIVAS O PLANTELES	38,013	42,183	27,954	108,151
COLEGIO DE BACHILLERES DEL ESTADO DE MICHOACÁN	IMPRESOR ESPECIALIZADO	ADMINISTRATIVO	17,527	19,227	12,726	1	1	1	EN 1 UNIDADES ADMINISTRATIVAS O PLANTELES	17,527	19,227	12,726	49,480
COLEGIO DE BACHILLERES DEL ESTADO DE MICHOACÁN	AUXILIAR DE INTENDENCIA	ADMINISTRATIVO	14,093	14,116	10,421	197	205	191	EN 115 UNIDADES ADMINISTRATIVAS O PLANTELES	2,776,388	2,893,737	1,990,426	7,660,561
COLEGIO DE BACHILLERES DEL ESTADO DE MICHOACÁN	VIGILANTE	ADMINISTRATIVO	14,062	14,872	10,315	211	213	207	EN 107 UNIDADES ADMINISTRATIVAS O PLANTELES	2,967,002	3,167,642	2,135,120	8,269,764

DESTINO DE LOS RECURSOS FEDERALES QUE RECIBEN UNIVERSIDADES E INSTITUCIONES DE EDUCACIÓN MEDIA SUPERIOR Y SUPERIOR
 En términos del artículo 38, fracción II del Decreto de Presupuesto de Egresos de la Federación para el Ejercicio Fiscal 2019
 Costo de la plantilla de personal
 Cifras acumuladas desde enero al periodo que se reporta

Fracción II

Universidad / Institución	Categoría	Tipo de personal 1 /	Estructura de la Plantilla			Responsabilidad Laboral	Ubicación	Costo total de la plantilla (Pesos)			Acumulado Enero-Sept.			
			Costo unitario bruto (pesos)	Número de plazas	Responsabilidad			Julio	Agosto	Sept				
COLEGIO DE BACHILLERES DEL ESTADO DE MICHOACÁN	ENCARGADO DE ORDEN	ADMINISTRATIVO	18,792	19,013	13,528	152	156	149	SERVICIOS	EN 95 UNIDADES ADMINISTRATIVAS O PLANTILES	2,956,449	2,966,017	2,015,328	7,837,794
COLEGIO DE BACHILLERES DEL ESTADO DE MICHOACÁN	ANALISTA TECNICO	ADMINISTRATIVO	20,444	21,282	14,066	54	55	53	TECNICO	EN 44 UNIDADES ADMINISTRATIVAS O PLANTILES	1,103,967	1,170,500	745,495	3,019,982
COLEGIO DE BACHILLERES DEL ESTADO DE MICHOACÁN	TECNICO	ADMINISTRATIVO	19,519	20,258	14,226	170	172	164	TECNICO	EN 111 UNIDADES ADMINISTRATIVAS O PLANTILES	3,318,162	3,484,459	2,332,984	9,135,604
COLEGIO DE BACHILLERES DEL ESTADO DE MICHOACÁN	BIBLIOTECARIO	ADMINISTRATIVO	17,058	17,302	11,592	22	23	22	TECNICO	EN 20 UNIDADES ADMINISTRATIVAS O PLANTILES	375,261	397,939	255,017	1,028,237
COLEGIO DE BACHILLERES DEL ESTADO DE MICHOACÁN	AUXILIAR DE BIBLIOTECA	ADMINISTRATIVO	14,351	14,878	10,919	54	53	48	TECNICO	EN 47 UNIDADES ADMINISTRATIVAS O PLANTILES	774,942	788,516	524,112	2,087,570
COLEGIO DE BACHILLERES DEL ESTADO DE MICHOACÁN	PROGRAMADOR	ADMINISTRATIVO	25,919	27,828	18,751	4	4	4	TECNICO	EN 4 UNIDADES ADMINISTRATIVAS O PLANTILES	103,676	111,311	75,004	289,991
COLEGIO DE BACHILLERES DEL ESTADO DE MICHOACÁN	CAPTURISTA	ADMINISTRATIVO	17,299	16,153	13,549	7	8	7	TECNICO	EN 7 UNIDADES ADMINISTRATIVAS O PLANTILES	121,095	129,224	94,846	345,165
COLEGIO DE BACHILLERES DEL ESTADO DE MICHOACÁN	LABORATORISTA	ADMINISTRATIVO	17,219	16,530	10,582	10	10	8	TECNICO	EN 8 UNIDADES ADMINISTRATIVAS O PLANTILES	172,191	165,301	84,658	422,150
COLEGIO DE BACHILLERES DEL ESTADO DE MICHOACÁN	TECNICO CBI	DOCENTE	1,928	2,390	2,669	292	293	238	DOCENTE HORA SEM/O PLANTILES	EN 51 UNIDADES ADMINISTRATIVAS O PLANTILES	562,421	700,138	635,265	1,897,824
COLEGIO DE BACHILLERES DEL ESTADO DE MICHOACÁN	TECNICO CBIII	DOCENTE	3,122	3,965	3,612	132	135	125	DOCENTE HORA SEM/O PLANTILES	EN 51 UNIDADES ADMINISTRATIVAS O PLANTILES	412,163	535,214	451,560	1,398,938

DESTINO DE LOS RECURSOS FEDERALES QUE RECIBEN UNIVERSIDADES E INSTITUCIONES DE EDUCACIÓN MEDIA SUPERIOR Y SUPERIOR

En términos del artículo 38, Fracción III del Decreto de Presupuesto de Egresos de la Federación para el Ejercicio Fiscal 2019

Desglose del gasto corriente de operación

Cifras acumuladas desde enero al periodo que se reporta

Fracción III

Gasto Corriente de Operación (Pesos)

Universidad / Institución	Materiales y Suministros			Servicios Generales			Otros			Total		
	Enero-Julio	Enero-Agosto	Enero-Septiembre	Enero-Julio	Enero-Agosto	Enero-Septiembre	Enero-Julio	Enero-Agosto	Enero-Septiembre	Enero-Julio	Enero-Agosto	Enero-Septiembre
SUBSIDIO FEDERAL												
COLEGIO DE BACHILLERES DEL ESTADO DE MICHOACÁN	2,215,903	2,436,800	3,591,158	5,004,834	5,921,761	6,664,184	894,544	894,544	155,417	8,115,281	9,253,105	10,410,759
SUBSIDIO ESTATAL												
COLEGIO DE BACHILLERES DEL ESTADO DE MICHOACÁN	5,649,539	5,729,767	6,178,656	37,927,977	37,956,657	32,150,413	199,951	199,951	341,189	43,777,467	43,886,375	38,670,258



ESTADO DE FLUJO DE EFECTIVO AL 31 DE JULIO DE 2019

CONCEPTO	IMPORTE
<u>ENTRADAS</u>	
SUBSIDIO FEDERAL	342'077,165.74
SUBSIDIO ESTATAL	513'946,020.86
INGRESOS PROPIOS	20'140,434.00
OTROS INGRESOS	375,206.82
	<hr/>
	876'538,827.42
<u>SALIDAS</u>	
FONDO FIJO	20,000.00
GASTOS DE OPERACIÓN	390'988,799.20
SUELDOS POR PAGAR	(18,855.63)
DEUDORES DIVERSOS POR ANTICIPO A LA TESORERÍA	917,422.62
DEUDORES DIVERSOS	114,234.66
RESULTADO DE EJERCICIOS ANTERIORES	372'469,356.67
CUENTAS POR COBRAR	701,948.18
OTROS DERECHOS A RECIBIR EFECTIVO	26'136,836.10
RECTIFICACIÓN DE RESULTADOS DE EJERCICIOS ANTERIORES	(27'675,064.82)
SUBSIDIO POR COBRAR 2010	484,276.40
SUBSIDIO POR COBRAR 2011	5'820,491.21
SUBSIDIO POR COBRAR 2012 ESTATAL	4'029,160.74
SUBSIDIO POR COBRAR 2013 FEDERAL	286,345.86
SUBSIDIO POR COBRAR 2014 FEDERAL	11'140,752.84
SUBSIDIO POR COBRAR 2015 FEDERAL	5'413,998.67
SUBSIDIO POR COBRAR 2015 ESTATAL	14'757,961.00
SUBSIDIO POR COBRAR 2016 FEDERAL	1'916,861.74
	<hr/>
	807'504,525.44
EFECTIVO GENERADO:	<u>\$ 69'034,301.98</u>







Colegio de Bachilleres
del Estado de Michoacán

COLEGIO DE BACHILLERES DEL ESTADO DE MICHOACÁN
ESTADO DE ACTIVIDADES
DEL 1o. DE ENERO AL 31 DE JULIO DEL 2019



	31/07/2019	31/07/2018
INGRESOS DE LA GESTIÓN:		
IMPUESTOS		
IMPUESTOS SOBRE LOS INGRESOS		
IMPUESTOS SOBRE EL PATRIMONIO		
IMPUESTOS SOBRE LA PRODUCCION, EL CONSUMO Y LAS TRANSACCIONES		
IMPUESTOS AL COMERCIO EXTERIOR		
IMPUESTOS SOBRE NOMINAS Y ASIMILABLES		
ACCESORIOS DE IMPUESTOS		
OTROS IMPUESTOS		
CONTRIBUCIONES DE MEJORAS		
DERECHOS		
PRODUCTOS DE TIPO CORRIENTE		
APROVECHAMIENTOS DE TIPO CORRIENTE		
INGRESOS POR VENTA DE BIENES Y SERVICIOS PRODUCIDOS EN ESTABLECIMIENTOS DE GOBIERNO		
OTRAS CONTRIBUCIONES CAUSADAS EN EJERCICIOS ANTERIORES		
PARTICIPACIONES Y APORTACIONES		
PARTICIPACIONES		
APORTACIONES		
CONVENIOS		
TRANSFERENCIAS, ASIGNACIONES, SUBSIDIOS Y OTRAS AYUDAS	856,023,186.60	715,288,098.72
TRANSFERENCIAS INTERNAS Y ASIGNACIONES AL SECTOR PUBLICO		
TRANSFERENCIAS AL RESTO DEL SECTOR PUBLICO		
AYUDAS SOCIALES		
PENSIONES Y JUBILACIONES		
OTROS INGRESOS Y BENEFICIOS		
INGRESOS FINANCIEROS		
INTERESES GANADOS DE VALORES, CREDITOS, BONOS Y OTROS		
OTROS INGRESOS FINANCIEROS		
INCREMENTO POR VARIACION DE INVENTARIOS		
DISMINUCIÓN DEL EXCESO DE EST. POR PARTIDA O DETERIORO U OBSOLECENCIA Y PROVISIONES	20,515,640.82	22,283,598.37
OTROS INGRESOS Y BENEFICIOS VARIOS	876,538,827.42	737,571,697.09
TOTAL DE INGRESOS		
INGRESOS PENDIENTES DE RECIBIR		
TOTAL DE INGRESOS	876,538,827.42	737,571,697.09
INGRESOS POR CAPTAR DEVENGADOS		
GASTOS Y OTRAS PERDIDAS:		
GASTOS DE FUNCIONAMIENTO		
SERVICIOS PERSONALES	767,171,639.22	632,469,994.25
MATERIALES Y SUMINISTROS	8,645,071.41	7,612,620.11
SERVICIOS GENERALES	50,225,823.66	35,846,346.65
GASTOS DE INVERSION		
GASTOS DE INVERSION	1,017,145.19	930,328.28
TRANSFERENCIAS, ASIGNACIONES, SUBSIDIOS Y OTRAS AYUDAS		
TRANSFERENCIAS INTERNAS Y ASIGNACIONES AL SECTOR PUBLICO		
TRANSFERENCIAS AL RESTO DEL SECTOR PUBLICO		
SUBSIDIOS Y SUBVENCIONES	396,567.51	400,422.64
AYUDAS SOCIALES		
PENSIONES Y JUBILACIONES		
TRANSFERENCIAS A FIDEICOMISOS, MANDATOS Y CONTRATOS ANALOGOS		
TRANSFERENCIAS A LA SEGURIDAD SOCIAL		
DONATIVOS		
TRANSFERENCIAS AL EXTERIOR		
PARTICIPACIONES Y APORTACIONES		
PARTICIPACIONES		
APORTACIONES		
CONVENIOS		
INTERESES, COMISIONES Y OTROS GASTOS DE LA DEUDA PUBLICA		
OTROS GASTOS Y PERDIDAS EXTRAORDINARIAS		
ESTIMACIONES, DEPRECIACIONES, DETERIOROS, OBSOLECENCIAS, AMORTIZACIONES Y PROVISIONES		
DISMINUCION DE INVENTARIOS		
AUMENTO POR INSUFICIENCIA DE EST. POR PÉRDIDA, DETERIORO U OBSOLECENCIA Y PROVISIONES		
OTROS GASTOS		
RESULTADO INTEGRAL DE FINANCIAMIENTO (RIF)		
TOTAL DE GASTOS Y OTRAS PERDIDAS	827,456,246.99	677,259,711.93
AHORRO/DESAHORRO NETO DEL EJERCICIO	49,082,580.43	58,311,985.16

"BAJO PROTESTA DE DECIR VERDAD DECLARAMOS QUE LOS ESTADOS FINANCIEROS Y SUS NOTAS, SON RAZONABLEMENTE CORRECTOS Y SON

ELABORO:  RESPONSABILIDAD DEL EMISOR:  REVISO:  AUTORIDAD:  C.P. MYRIAM IVONE YAÑEZ PÉREZ JEFA DEL DPTO. DE TESORERÍA MTRO. HECTOR ANTONIO JAIME HEREDIA DELEGADO ADMINISTRATIVO ING. GASPAR ROMERO CAMPOS DIRECTOR GENERAL

	31/07/2019	31/07/2018	30/07/2019	30/07/2018
ACTIVO				
ACTIVO CIRCULANTE				
Efectivo y Equivalente de Efectivo	69,054,301.98	4,714,777.67	436,486,303.42	270,510,025.65
Efectivo o Equivalentes de Efectivo a Recibir	71,720,290.02	64,469,993.74	-	-
Bienes y Servicios a Recibir	-	-	-	-
Almacenes	2,732.32	2,732.32	-	-
Otros Activos Circulantes	-	-	-	-
TOTAL DE ACTIVOS CIRCULANTES	140,777,324.32	69,187,503.73	436,486,303.42	270,510,025.65
ACTIVO NO CIRCULANTE				
Efectivo o Equivalente a Recibir en el Largo Plazo	-	-	-	-
Bienes Inmuebles, Infraestructura y Construcción en Proceso	184,471,247.62	182,635,765.15	-	-
Bienes Muebles	156,376,425.94	143,775,801.08	-	-
Activos Intangibles	-	-	-	-
Activos Diferidos	-	-	-	-
Otros Activos no Circulantes	-	-	-	-
TOTAL DE ACTIVOS NO CIRCULANTES	340,847,673.56	326,411,566.23	436,486,303.42	270,510,025.65
TOTAL DE ACTIVOS	481,624,997.88	395,599,069.96	481,624,997.88	395,599,069.96
PASIVO				
PASIVO CIRCULANTE				
Cuentas por Pagar a Corto Plazo	-	-	-	-
Documentos por Pagar a Corto Plazo	-	-	-	-
Porción a Corto Plazo de la Deuda Pública a largo Plazo	-	-	-	-
Títulos y Valores a Corto Plazo	-	-	-	-
Pasivos Diferidos a Corto Plazo	-	-	-	-
Fondos y Bienes de Terceros en Garantía V/o Administración A CC, A Corto Plazo	-	-	-	-
Provisiones a Corto Plazo	-	-	-	-
Otros Pasivos a Corto Plazo	-	-	-	-
TOTAL DE PASIVO CIRCULANTE	-	-	-	-
PASIVO NO CIRCULANTE				
Cuentas por Pagar a Largo Plazo	-	-	-	-
Documentos por Pagar a Largo Plazo	-	-	-	-
Deuda Pública a Largo Plazo	-	-	-	-
Pasivos Diferidos a Largo Plazo	-	-	-	-
Fondos y Bienes de Terceros en Garantía V/o Administración A CC, A Corto Plazo	-	-	-	-
Provisiones a Largo Plazo	-	-	-	-
Otros Pasivos a Largo Plazo	-	-	-	-
Total de Pasivos No Circulantes	-	-	-	-
TOTAL DE PASIVOS	436,486,303.42	270,510,025.65	436,486,303.42	270,510,025.65
HACIENDA PÚBLICA Y PATRIMONIO				
HACIENDA PÚBLICA /PATRIMONIO CONTRIBUIDO				
Aportaciones	340,850,405.88	340,850,405.88	340,850,405.88	326,414,298.55
Donaciones de Capital	-	-	-	-
Actualización de la Deuda Pública/Patrimonio	0.00	0.00	0.00	0.00
HACIENDA PÚBLICA /PATRIMONIO GENERADO	-	-	-	-
Resultados del Ejercicio Ahorro/Desahorro	49,082,580.43	60,311,985.16	49,082,580.43	60,311,985.16
Resultados de los Ejercicios Anteriores	372,469,356.67	-261,637,239.40	372,469,356.67	-261,637,239.40
Revalúos	-	-	-	0.00
Reservas	-	-	-	0.00
Rectificaciones de Resultados de Ejerc. Anteriores	27,675,064.82	-	27,675,064.82	0.00
EXCESO O INSUFICIENCIA EN LA ACTUALIZACIÓN DE LA HACIENDA PÚBLICA/PATRIMONIO	45,138,694.46	125,089,044.31	45,138,694.46	125,089,044.31
TOTAL DE HACIENDA PÚB/PATRIMONIO	481,624,997.88	395,599,069.96	481,624,997.88	395,599,069.96

"BAJO PROTESTA DE DECIR VERDAD DECLARAMOS QUE LOS ESTADOS FINANCIEROS Y SUS NOTAS, SON RAZONABLEMENTE CORRECTOS Y SON RESPONSABILIDAD DEL EMISOR"

ELABORÓ

REVISÓ

AUTORIZÓ

C.P. MYRIAM IVONE YAÑEZ PÉREZ
 JEFA DEL DEPTO. DE TESORERÍA

MTRO. HÉCTOR RAMÍREZ HERRERA
 DELEGADO ADMINISTRATIVO

ING. GABRIEL ROMÁN CAMPOS
 DIRECTOR ADMINISTRATIVO



ACTIVO			PASIVO		
	31/07/2019	31/07/2018		31/07/2019	31/07/2018
ACTIVO CIRCULANTE			PASIVO CIRCULANTE		
EFFECTIVO Y EQUIVALENTE DE EFFECTIVO			CUENTAS POR PAGAR A CORTO PLAZO		
EFFECTIVO	20,000.00	17,500.00	SERVICIOS PERSONALES POR PAGAR A CORTO PLAZO	30,973,720.81	34,329,156.97
BANCOS/TESORERÍA	69,034,301.98	4,697,277.67	PROVEEDORES	-	121,434.34
BANCOS/DEPENDENCIAS Y OTROS			CONTRATACIÓN POR OBRAS PÚBLICAS		
INVERSIONES TEMPORALES(HASTA 3 MESES)			PARTICIPACIONES Y APORTACIONES		
FONDOS CON AFECTACIÓN ESPECÍFICA			TRANSFERENCIAS OTORGADAS		
DEPÓSITOS DE FONDOS DE TERRENOS			INT.,COMISIONES Y OTROS GTOS. DE LA DEUDA PÚBLICA		
			RETENCIONES Y CONTRIBUCIONES	224,561,240.09	147,182,120.35
			DEVOLUCIONES DE LA LEY DE INGRESOS		
			OTRAS CUENTAS POR PAGAR A CORTO P.	180,951,342.52	88,877,313.99
EFFECTIVO O EQUIVALENTES DE EFFECTIVO A RECIBIR			DOCUMENTOS POR PAGAR A CORTO PLAZO		
INVERSIONES FINANCIERAS					
CUENTAS POR COBRAR	701,948.18	531,762.53			
DEUDORES DIVERSOS	114,234.66	96,177.43	PORCIÓN DEUDA PÚBLICA INTERNA		
INGRESOS POR RECUPERAR	43,849,848.46	43,849,848.46	DEUDA PÚBLICA EXTERNA		
DEUDORES POR ANTIPO DE TESORERÍA	917,422.62	3,399,701.22	ARRENDAMIENTO FINANCIERO		
PRESTAMOS OTORGADOS			TÍTULOS Y VALORES A CORTO PLAZO		
OTROS DERECHOS A RECIBIR EFFECTIVO O EQ.	26,136,836.10	16,592,504.10	DEUDA PÚBLICA INTERNA		
			DEUDA PÚBLICA EXTERNA		
BIENES Y SERVICIOS A RECIBIR			FONDOS Y BIENES DE TERCEROS EN GARANTÍA Y/O ADMINISTRACION A CC A CORTO PLAZO		
ANTIPO A CORTO PLAZO					
			PASIVOS DIFERIDOS A CORTO PLAZO		
ALMACENES			INGRESOS COBRADOS POR ADELANTADO		
ALMACÉN DE MATERIALES Y SUMINISTRO DE CC	2,732.32	2,732.32	INTERESES COBRADOS POR ADELANTADO		
			PROVISIONES A CORTO PLAZO		
OTROS ACTIVOS CIRCULANTES					
TOTAL DE ACTIVOS CIRCULANTES	\$140,777,324.32	\$69,187,503.73	OTROS PASIVOS A CORTO PLAZO		
			TOTAL DE PASIVO CIRCULANTE	\$ 436,486,303.42	\$ 270,510,025.65
ACTIVO NO CIRCULANTE			PASIVO NO CIRCULANTE		
EFFECTIVO O EQUIVALENTE A RECIBIR EN EL LARGO PLAZO			CUENTAS POR PAGAR A LARGO PLAZO		
INVERSIONES FINANCIERAS			PROVEEDORES		
DOCUMENTOS POR COBRAR			CONTRATISTAS POR OBRA PÚBLICA		
DEUDORES DIVERSOS			DOCUMENTOS POR PAGAR A LARGO PLAZO		
INGRESOS POR RECUPERAR			DOCUMENTOS CON CONTRATISTAS POR OBRA PÚBLICA		
PRESTAMOS OTORGADOS					
BIENES INMUEBLES,INFRAESTRUCTURA Y CONSTRUCCION EN PROCESO			DEUDA PÚBLICA A LARGO PLAZO		
TERRENOS	55,037,605.43	56,147,502.96	DEUDA PÚBLICA INTERNA		
VIVIENDA			DEUDA PÚBLICA EXTERNA		
EDIFICIOS NO HABITACIONALES	129,433,642.19	126,488,262.19	ARRENDAMIENTO FINANCIERO		
INFRAESTRUCTURA			FONDOS Y BIENES DE TERCEROS EN GARANTÍA Y/O ADMINISTRACIÓN A LARGO PLAZO		
CONSTRUCCIONES EN PROCESO EN BIENES DE DOMINIO PÚBLICO			PASIVOS DIFERIDOS A LARGO PLAZO		
CONSTRUCCIONES EN PROCESO EN BIENES PROPIOS			PROVISIONALES A LARGO PLAZO		
BIENES MUEBLES			OTROS PASIVOS A LARGO PLAZO		
MOBILIARIO Y EQUIPO DE ADMINISTRACIÓN	146,695,114.84	134,028,094.98			
MOBILIARIO Y EQUIPO EDUCACIONAL Y RECREATIVO			TOTAL DE PASIVOS NO CIRCULANTES		
EQUIPO E INSTRUMENTAL MÉDICO Y DE LABORATORIO			TOTAL DEL PASIVO	\$ 436,486,303.42	\$ 270,510,025.65
EQUIPO DE TRANSPORTE	9,681,311.10	9,747,706.10			
EQUIPO DE DEFENSA Y SEGURIDAD			HACIENDA PÚBLICA Y PATRIMONIO		
MAQUINARIA Y OTROS EQUIPOS Y HERRAMIENTAS			HACIENDA PÚBLICA/PATRIMONIO CONTRIBUIDO		
COLECCIONES, OBRAS DE ARTE Y OBJETOS VALIOSOS			APORTACIONES	340,850,405.88	326,414,298.55
ACTIVOS BIOLÓGICOS			DONACIONES DE CAPITAL		
			ACTUALIZACIÓN DE LA DEUDA PÚBLICA/PATRIMONIO		
ACTIVOS INTANGIBLES			HACIENDA PÚBLICA/PATRIMONIO GENERADO		
SOFTWARE			RESULTADOS DEL EJERCICIO AHORRO/DESAI	49,082,580.43	60,311,985.16
PATENTES, MARCAS Y DERECHOS			RESULTADOS DE LOS EJERCICIOS ANTERIOR -	372,469,356.67	261,637,239.40
COMISIONES Y FRANQUICIAS			RECTIFICACIONES DE RESULTADOS DE EJER.	27,675,064.82	-
LICENCIAS			EXCESO O INSUFICIENCIA EN LA ACT. DEL PATRIMONIO		
ACTIVOS DIFERIDOS			REVALUOS		
ESTUDIOS, FORMULACIÓN Y EVALUACIÓN DE PROYECTOS			RESERVAS		
DERECHOS SOBRE BIENES EN RÉGIMEN DE ARRENDAMIENTO FINANCIERO					
GASTOS PAGADOS POR ADELANTADOS A LARGO PLAZO			TOTAL HACIENDA PÚBLICA/PATRIMONIO	\$ 45,138,694.46	\$ 125,089,044.31
ANTIPO A LARGO PLAZO					
BENEFICIOS AL RETIRO DE EMPLEADOS PAGADOS POR ADELANTADOS			TOTAL DE PASIVO Y HACIENDA PÚBLICA/PATRI	\$ 481,624,997.88	\$ 395,599,069.96
OTROS ACTIVOS NO CIRCULANTES					
TOTAL DE ACTIVOS NO CIRCULANTES	\$340,847,673.56	\$326,411,566.23			
TOTAL DE ACTIVOS	\$481,624,997.88	\$395,599,069.96			

"BAJO PROTESTA DE DECIR VERDAD DECLARAMOS QUE LOS ESTADOS FINANCIEROS Y SUS NOTAS, SON RAZONABLEMENTE CORRECTOS Y SON RESPONSABILIDAD DEL EMISOR"

ELABORÓ:

REVISÓ:

AUTORIZÓ:

C.P. MYRIAM IVONE YAÑEZ PÉREZ
JEFA DEL DPTO. DE TESORERÍA



MTR. HÉCTOR A. JAIMÉ HEREDIA
DELEGADO ADMINISTRATIVO

ING. GASPAR ROMERO CAMPOS
DIRECTOR GENERAL



ESTADO DE FLUJO DE EFECTIVO AL 31 DE AGOSTO DE 2019

CONCEPTO	IMPORTE
<u>ENTRADAS</u>	
SUBSIDIO FEDERAL	381'978,958.50
SUBSIDIO ESTATAL	563'528,574.86
INGRESOS PROPIOS	29'177,577.00
OTROS INGRESOS	1'302,323.83
	<hr/>
	975'987,434.19
<u>SALIDAS</u>	
FONDO FIJO	20,686.00
GASTOS DE OPERACIÓN	491'656,637.10
SUELDOS POR PAGAR	(14,513.17)
DEUDORES DIVERSOS POR ANTICIPO A LA TESORERÍA	1'517,913.26
DEUDORES DIVERSOS	110,524.90
RESULTADO DE EJERCICIOS ANTERIORES	372'496,155.39
CUENTAS POR COBRAR	790,413.47
OTROS DERECHOS A RECIBIR EFECTIVO	26'136,836.10
RECTIFICACIÓN DE RESULTADOS DE EJERCICIOS ANTERIORES	(27'675,064.82)
SUBSIDIO POR COBRAR 2010	484,276.40
SUBSIDIO POR COBRAR 2011	5'820,491.21
SUBSIDIO POR COBRAR 2012 ESTATAL	4'029,160.74
SUBSIDIO POR COBRAR 2013 FEDERAL	286,345.86
SUBSIDIO POR COBRAR 2014 FEDERAL	11'140,752.84
SUBSIDIO POR COBRAR 2015 FEDERAL	5'413,998.67
SUBSIDIO POR COBRAR 2015 ESTATAL	14'757,961.00
SUBSIDIO POR COBRAR 2016 FEDERAL	1'916,861.74
	<hr/>
	908'889,436.69
EFECTIVO GENERADO:	<u>\$ 67'097,997.50</u>

 COLEGIO DE BACHILLERES DEL ESTADO DE MICHOACÁN ESTADO DE ACTIVIDADES DEL 1o. DE ENERO AL 31 DE AGOSTO DEL 2019			
		31/08/2019	31/08/2018
INGRESOS DE LA GESTIÓN:			
IMPUESTOS			
IMPUESTOS SOBRE LOS INGRESOS			
IMPUESTOS SOBRE EL PATRIMONIO			
IMPUESTOS SOBRE LA PRODUCCION, EL CONSUMO Y LAS TRANSACCIONES			
IMPUESTOS AL COMERCIO EXTERIOR			
IMPUESTOS SOBRE NOMINAS Y ASIMILABLES			
ACCESORIOS DE IMPUESTOS			
OTROS IMPUESTOS			
CONTRIBUCIONES DE MEJORAS			
DERECHOS			
PRODUCTOS DE TIPO CORRIENTE			
APROVECHAMIENTOS DE TIPO CORRIENTE			
INGRESOS POR VENTA DE BIENES Y SERVICIOS PRODUCIDOS EN ESTABLECIMIENTOS DE GOBIERNO			
OTRAS CONTRIBUCIONES CAUSADAS EN EJERCICIOS ANTERIORES			
PARTICIPACIONES Y APORTACIONES			
PARTICIPACIONES			
APORTACIONES			
CONVENIOS			
TRANSFERENCIAS, ASIGNACIONES, SUBSIDIOS Y OTRAS AYUDAS			
TRANSFERENCIAS INTERNAS Y ASIGNACIONES AL SECTOR PUBLICO			
TRANSFERENCIAS AL RESTO DEL SECTOR PUBLICO			
AYUDAS SOCIALES			
PENSIONES Y JUBILACIONES			
OTROS INGRESOS Y BENEFICIOS			
INGRESOS FINANCIEROS			
INTERESES GANADOS DE VALORES, CREDITOS, BONOS Y OTROS			
OTROS INGRESOS FINANCIEROS			
INCREMENTO POR VARIACION DE INVENTARIOS			
DISMINUCIÓN DEL EXCESO DE EST. POR PARTIDA O DETERIORO U OBSOLECENCIA Y PROVISIONES			
OTROS INGRESOS Y BENEFICIOS VARIOS			
TOTAL DE INGRESOS			
INGRESOS PENDIENTES DE RECIBIR			
TOTAL DE INGRESOS			
INGRESOS POR CAPTAR DEVENGADOS			
GASTOS Y OTRAS PERDIDAS:			
GASTOS DE FUNCIONAMIENTO			
SERVICIOS PERSONALES			
MATERIALES Y SUMINISTROS			
SERVICIOS GENERALES			
GASTOS DE INVERSION			
GASTOS DE INVERSION			
TRANSFERENCIAS, ASIGNACIONES, SUBSIDIOS Y OTRAS AYUDAS			
TRANSFERENCIAS INTERNAS Y ASIGNACIONES AL SECTOR PUBLICO			
TRANSFERENCIAS AL RESTO DEL SECTOR PUBLICO			
SUBSIDIOS Y SUBVENCIONES			
AYUDAS SOCIALES			
PENSIONES Y JUBILACIONES			
TRANSFERENCIAS A FIDEICOMISOS, MANDATOS Y CONTRATOS ANALOGOS			
TRANSFERENCIAS A LA SEGURIDAD SOCIAL			
DONATIVOS			
TRANSFERENCIAS AL EXTERIOR			
PARTICIPACIONES Y APORTACIONES			
PARTICIPACIONES			
APORTACIONES			
CONVENIOS			
INTERESES, COMISIONES Y OTROS GASTOS DE LA DEUDA PUBLICA.			
OTROS GASTOS Y PERDIDAS EXTRAORDINARIAS			
ESTIMACIONES, DEPRECIACIONES, DETERIOROS, OBSOLECENCIAS, AMORTIZACIONES Y PROVISIONES			
DISMINUCION DE INVENTARIOS			
AUMENTO POR INSUFICIENCIA DE EST. POR PÉRDIDA, DETERIORO U OBSOLECENCIA Y PROVISIONES			
OTROS GASTOS			
RESULTADO INTEGRAL DE FINANCIAMIENTO (RIF)			
TOTAL DE GASTOS Y OTRAS PERDIDAS			
AHORRO/DESAHORRO NETO DEL EJERCICIO			

"BAJO PROTESTA DE DECIR VERDAD DECLARAMOS QUE LOS ESTADOS FINANCIEROS Y SUS NOTAS, SON RAZONABLEMENTE CORRECTOS Y SON

ELABORO:	RESPONSABILIDAD DEL EMISOR"	AUTORIZO:
C.P. MYRIAM IVONE YAÑEZ PÉREZ JEFA DEL DPTO. DE TESORERÍA	MTRO. HECTOR ANTONIO JAIME HEREDIA DELEGADO ADMINISTRATIVO	ING. GASPAR ROMERO CAMPOS DIRECTOR GENERAL



ACTIVO	31/08/2019	31/08/2018	PASIVO	31/08/2019	31/08/2018
ACTIVO CIRCULANTE			PASIVO CIRCULANTE		
Efectivo y Equivalente de Efectivo	67,118,683.50	38,707,722.40	Cuentas por Pagar a Corto Plazo	455,764,691.02	290,825,491.42
Efectivo o Equivalentes de Efectivo a Recibir	72,405,536.19	66,803,012.31	Documentos por Pagar a Corto Plazo	-	-
Bienes y Servicios a Recibir	-	-	Porción a Corto Plazo de la Deuda Pública a largo Plazo	-	-
Almacenes	2,732.32	2,732.32	Títulos y Valores a Corto Plazo	-	-
Otros Activos Circulantes	-	-	Pasivos Diferidos a Corto Plazo	-	-
			Fondos y Bienes de Terceros en Garantía v/o Administración A.C. A Corto Plazo	-	-
TOTAL DE ACTIVOS CIRCULANTES	139,526,952.01	105,513,467.03	Provisiones a Corto Plazo	-	-
			Otros Pasivos a Corto Plazo	-	-
ACTIVO NO CIRCULANTE			TOTAL DE PASIVO CIRCULANTE	455,764,691.02	290,825,491.42
Efectivo o Equivalente a Recibir en el Largo Plazo	-	-	PASIVO NO CIRCULANTE		
Bienes Inmuebles, Infraestructura y Construcción en Proceso	184,471,247.62	182,635,765.15	Cuentas por Pagar a Largo Plazo	-	-
Bienes Muebles	156,376,425.94	143,948,811.67	Documentos por Pagar a Largo Plazo	-	-
Activos Intangibles	-	-	Deuda Pública a Largo Plazo	-	-
Activos Diferidos	-	-	Pasivos Diferidos a Largo Plazo	-	-
Otros Activos no Circulantes	-	-	Fondos y Bienes de Terceros en Garantía v/o Administración A.C. A Corto Plazo	-	-
			Provisiones a Largo Plazo	-	-
TOTAL DE ACTIVOS NO CIRCULANTES	340,847,673.56	326,584,576.82	Otros Pasivos a Largo Plazo	-	-
			TOTAL DE PASIVOS NO Circulantes	455,764,691.02	290,825,491.42
			TOTAL DE PASIVOS	455,764,691.02	290,825,491.42
			HACIENDA PÚBLICA Y PATRIMONIO		
			HACIENDA PÚBLICA /PATRIMONIO CONTRIBUIDO		
			Aportaciones	340,850,405.88	326,587,309.14
			Donaciones de Capital	-	-
			Actualización de la Deuda Pública/Patrimonio	0.00	0.00
			HACIENDA PÚBLICA/PATRIMONIO GENERADO	316,240,471.33	185,314,756.71
			Resultados del Ejercicio Ahorro/Desahorro	28,580,619.24	76,305,625.36
			Resultados de los Ejercicios Anteriores	372,469,356.67	-261,620,382.07
			Revalúos	-	0.00
			Reservas	-	0.00
			Rectificaciones de Resultados de Ejerc. Anteriores	27,648,266.10	0.00
			EXCESO O INSUFICIENCIA EN LA ACTUALIZACIÓN DE LA HACIENDA PÚBLICA/PATRIMONIO	24,609,934.55	141,272,552.43
TOTAL DE ACTIVOS	\$ 480,374,625.57	\$ 432,098,043.85	TOTAL PASIVO Y HACIENDA PÚBLICA/PATRIMONIO	\$ 480,374,625.57	\$ 432,098,043.85

"BAJO PROTESTA DE DECIR VERDAD DECLARAMOS QUE LOS ESTADOS FINANCIEROS Y SUS NOTAS, SON RAZONABLEMENTE CORRECTOS Y SON RESPONSABILIDAD DEL EMISOR"

ELABORO

C.P. MYRIAM IVONE YAÑEZ PÉREZ
JEFA DEL DEPTO. DE TESORERÍA

REVISÓ

MTR. HECTOR RAMÍREZ HEREDIA
DIRECTOR ADMINISTRATIVO

ALBERTO

ING. GASPAR ROMERO CAMPOS
DIRECTOR ADMINISTRATIVO



ACTIVO			PASIVO		
ACTIVO CIRCULANTE	31/08/2019	31/08/2018	PASIVO CIRCULANTE	31/08/2019	31/08/2018
EFFECTIVO Y EQUIVALENTE DE EFFECTIVO			CUENTAS POR PAGAR A CORTO PLAZO		
EFFECTIVO	20,686.00	20,000.00	SERVICIOS PERSONALES POR PAGAR A CORTO PLAZO	39,996,150.15	49,358,718.72
BANCOS/TESORERÍA	67,097,997.50	38,687,722.40	PROVEEDORES	-	121,434.34
BANCOS/DEPENDENCIAS Y OTROS			CONTRATACIÓN POR OBRAS PÚBLICAS		
INVERSIONES TEMPORALES(HASTA 3 MESES)			PARTICIPACIONES Y APORTACIONES		
FONDOS CON AFECTACIÓN ESPECÍFICA			TRANSFERENCIAS OTORGADAS		
DEPÓSITOS DE FONDOS DE TERRENOS			INT.,COMISIONES Y OTROS Gtos. DE LA DEUDA PÚBLICA		
			RETENCIONES Y CONTRIBUCIONES	234,822,595.52	149,787,939.39
EFFECTIVO O EQUIVALENTES DE EFFECTIVO A RECIBIR			DEVOLUCIONES DE LA LEY DE INGRESOS		
INVERSIONES FINANCIERAS			OTRAS CUENTAS POR PAGAR A CORTO P.	180,945,945.35	91,557,398.97
CUENTAS POR COBRAR	790,413.47	644,099.41			
DEUDORES DIVERSOS	110,524.90	96,682.91	DOCUMENTOS POR PAGAR A CORTO PLAZO		
INGRESOS POR RECUPERAR	43,849,848.46	43,849,848.46			
DEUDORES POR ANTICIPO DE TESORERÍA	1,517,913.26	2,819,877.43	PORCIÓN DEUDA PÚBLICA INTERNA		
PRESTAMOS OTORGADOS			DEUDA PÚBLICA EXTERNA		
OTROS DERECHOS A RECIBIR EFFECTIVO O EQ.	26,136,836.10	19,392,504.10	ARRENDAMIENTO FINANCIERO		
			TÍTULOS Y VALORES A CORTO PLAZO		
BIENES Y SERVICIOS A RECIBIR			DEUDA PÚBLICA INTERNA		
ANTICIPO A CORTO PLAZO			DEUDA PÚBLICA EXTERNA		
			FONDOS Y BIENES DE TERCEROS EN GARANTÍA Y/O ADMINISTRACIÓN A CORTO PLAZO		
ALMACENES			PASIVOS DIFERIDOS A CORTO PLAZO		
ALMACÉN DE MATERIALES Y SUMINISTRO DE CC	2,732.32	2,732.32	INGRESOS COBRADOS POR ADELANTADO		
			INTERESES COBRADOS POR ADELANTADO		
OTROS ACTIVOS CIRCULANTES			PROVISIONES A CORTO PLAZO		
TOTAL DE ACTIVOS CIRCULANTES	\$139,526,952.01	\$105,513,467.03	OTROS PASIVOS A CORTO PLAZO		
			TOTAL DE PASIVO CIRCULANTE	\$ 455,764,691.02	\$ 290,825,491.42
ACTIVO NO CIRCULANTE			PASIVO NO CIRCULANTE		
EFFECTIVO O EQUIVALENTE A RECIBIR EN EL LARGO PLAZO			CUENTAS POR PAGAR A LARGO PLAZO		
INVERSIONES FINANCIERAS			PROVEEDORES		
DOCUMENTOS POR COBRAR			CONTRATISTAS POR OBRA PÚBLICA		
DEUDORES DIVERSOS			DOCUMENTOS POR PAGAR A LARGO PLAZO		
INGRESOS POR RECUPERAR			DOCUMENTOS CON CONTRATISTAS POR OBRA PÚBLICA		
PRESTAMOS OTORGADOS					
BIENES INMUEBLES,INFRAESTRUCTURA Y CONSTRUCCION EN PROCESO			DEUDA PÚBLICA A LARGO PLAZO		
TERRENOS	55,037,605.43	56,147,502.96	DEUDA PÚBLICA INTERNA		
VIVIENDA			DEUDA PÚBLICA EXTERNA		
EDIFICIOS NO HABITACIONALES	129,433,642.19	126,488,262.19	ARRENDAMIENTO FINANCIERO		
INFRAESTRUCTURA			FONDOS Y BIENES DE TERCEROS EN GARANTÍA Y/O ADMINISTRACIÓN A LARGO PLAZO		
CONSTRUCCIONES EN PROCESO EN BIENES DE DOMINIO PÚBLICO			PASIVOS DIFERIDOS A LARGO PLAZO		
CONSTRUCCIONES EN PROCESO EN BIENES PROPIOS			PROVISIONALES A LARGO PLAZO		
BIENES MUEBLES			OTROS PASIVOS A LARGO PLAZO		
MOBILIARIO Y EQUIPO DE ADMINISTRACIÓN	146,695,114.84	134,201,105.57	TOTAL DE PASIVOS NO CIRCULANTES		
MOBILIARIO Y EQUIPO EDUCACIONAL Y RECREATIVO			TOTAL DEL PASIVO	\$ 455,764,691.02	\$ 290,825,491.42
EQUIPO E INSTRUMENTAL MÉDICO Y DE LABORATORIO			HACIENDA PÚBLICA Y PATRIMONIO		
EQUIPO DE TRANSPORTE	9,681,311.10	9,747,706.10	HACIENDA PÚBLICA/PATRIMONIO CONTRIBUIDO		
EQUIPO DE DEFENSA Y SEGURIDAD			APORTACIONES	340,850,405.88	326,587,309.14
MAQUINARIA Y OTROS EQUIPOS Y HERRAMIENTAS			DONACIONES DE CAPITAL		
COLECCIONES, OBRAS DE ARTE Y OBJETOS VALIOSOS			ACTUALIZACIÓN DE LA DEUDA PÚBLICA/PATRIMONIO		
ACTIVOS BIOLÓGICOS			HACIENDA PÚBLICA/PATRIMONIO GENERADO		
ACTIVOS INTANGIBLES			RESULTADOS DEL EJERCICIO AHORRO/DESAH	28,580,619.24	76,305,625.36
SOFTWARE			RESULTADOS DE LOS EJERCICIOS ANTERIORES	372,469,356.67	261,620,382.07
PATENTES, MARCAS Y DERECHOS			RECTIFICACIONES DE RESULTADOS DE EJER.	27,648,266.10	-
COMISIONES Y FRANQUICIAS			EXCESO O INSUFICIENCIA EN LA ACT. DEL PATRIMONIO		
LICENCIAS			REVALUOS		
ACTIVOS DIFERIDOS			RESERVAS		
ESTUDIOS, FORMULACIÓN Y EVALUACIÓN DE PROYECTOS			TOTAL HACIENDA PÚBLICA/PATRIMONIO	\$ 24,609,934.55	\$ 141,272,552.43
DERECHOS SOBRE BIENES EN RÉGIMEN DE ARRENDAMIENTO FINANCIERO			TOTAL DE PASIVO Y HACIENDA PÚBLICA/PATRI	\$ 480,374,625.57	\$ 432,098,043.85
GASTOS PAGADOS POR ADELANTADOS A LARGO PLAZO					
ANTICIPOS A LARGO PLAZO					
BENEFICIOS AL RETIRO DE EMPLEADOS PAGADOS POR ADELANTADOS					
OTROS ACTIVOS NO CIRCULANTES					
TOTAL DE ACTIVOS NO CIRCULANTES	\$340,847,673.56	\$326,584,576.82			
TOTAL DE ACTIVOS	\$480,374,625.57	\$432,098,043.85			

"BAJO PROTESTA DE DECIR VERDAD DECLARAMOS QUE LOS ESTADOS FINANCIEROS Y SUS NOTAS, SON RAZONABLEMENTE CORRECTOS Y SON RESPONSABILIDAD DEL EMISOR"

ELABORÓ:

REVISÓ:

AUTORIZÓ:

C.P. MYRIAM IVONE YAÑEZ PÉREZ
JEFA DEL DPTO. DE TESORERÍA

MTRO. HECTOR A. JAIME HEREDIA
DELEGADO ADMINISTRATIVO

ING. GASPAR ROMERO CAMPOS
DIRECTOR GENERAL



ESTADO DE FLUJO DE EFECTIVO AL 30 DE SEPTIEMBRE DE 2019

CONCEPTO	IMPORTE
ENTRADAS	
SUBSIDIO FEDERAL	421'880,164.94
SUBSIDIO ESTATAL	645'989,451.09
INGRESOS PROPIOS	34'336,541.00
OTROS INGRESOS	1'342,520.55
	<u>1'103,548,677.58</u>
SALIDAS	
FONDO FIJO	20,000.00
GASTOS DE OPERACIÓN	593'415,598.74
SUELDOS POR PAGAR	(4,634.68)
DEUDORES DIVERSOS POR ANTICIPO A LA TESORERÍA	2'061,318.51
DEUDORES DIVERSOS	110,183.96
RESULTADO DE EJERCICIOS ANTERIORES	372'469,356.67
CUENTAS POR COBRAR	634,117.31
OTROS DERECHOS A RECIBIR EFECTIVO	36'136,836.10
RECTIFICACIÓN DE RESULTADOS DE EJERCICIOS ANTERIORES	(27'648,266.10)
SUBSIDIO POR COBRAR 2010	484,276.40
SUBSIDIO POR COBRAR 2011	5'820,491.21
SUBSIDIO POR COBRAR 2012 ESTATAL	4'029,160.74
SUBSIDIO POR COBRAR 2013 FEDERAL	286,345.86
SUBSIDIO POR COBRAR 2014 FEDERAL	11'140,752.84
SUBSIDIO POR COBRAR 2015 FEDERAL	5'413,998.67
SUBSIDIO POR COBRAR 2015 ESTATAL	14'757,961.00
SUBSIDIO POR COBRAR 2016 FEDERAL	1'916,861.74
	<u>1'021,044,358.97</u>
EFECTIVO GENERADO:	<u>\$ 82'504,318.61</u>



	30/09/2019	30/09/2018
INGRESOS DE LA GESTIÓN:		
IMPUESTOS		
IMPUESTOS SOBRE LOS INGRESOS		
IMPUESTOS SOBRE EL PATRIMONIO		
IMPUESTOS SOBRE LA PRODUCCIÓN, EL CONSUMO Y LAS TRANSACCIONES		
IMPUESTOS AL COMERCIO EXTERIOR		
IMPUESTOS SOBRE NÓMINAS Y ASIMILABLES		
ACCESORIOS DE IMPUESTOS		
OTROS IMPUESTOS		
CONTRIBUCIONES DE MEJORAS		
DERECHOS		
PRODUCTOS DE TIPO CORRIENTE		
APROVECHAMIENTOS DE TIPO CORRIENTE		
INGRESOS POR VENTA DE BIENES Y SERVICIOS PRODUCIDOS EN ESTABLECIMIENTOS DE GOBIERNO		
OTRAS CONTRIBUCIONES CAUSADAS EN EJERCICIOS ANTERIORES		
PARTICIPACIONES Y APORTACIONES		
PARTICIPACIONES		
APORTACIONES		
CONVENIOS		
TRANSFERENCIAS, ASIGNACIONES, SUBSIDIOS Y OTRAS AYUDAS	1,067,869,616.03	924,947,513.29
TRANSFERENCIAS INTERNAS Y ASIGNACIONES AL SECTOR PÚBLICO		
TRANSFERENCIAS AL RESTO DEL SECTOR PÚBLICO		
AYUDAS SOCIALES		
PENSIONES Y JUBILACIONES		
OTROS INGRESOS Y BENEFICIOS		
INGRESOS FINANCIEROS		
INTERESES GANADOS DE VALORES, CRÉDITOS, BONOS Y OTROS		
OTROS INGRESOS FINANCIEROS		
INCREMENTO POR VARIACIÓN DE INVENTARIOS		
DISMINUCIÓN DEL EXCESO DE EST. POR PARTIDA O DETERIORO U OBSOLECENCIA Y PROVISIONES		
OTROS INGRESOS Y BENEFICIOS VARIOS	35,679,061.55	32,215,692.51
TOTAL DE INGRESOS	1,103,548,677.58	957,163,205.80
INGRESOS PENDIENTES DE RECIBIR	-	-
TOTAL DE INGRESOS	1,103,548,677.58	957,163,205.80
INGRESOS POR CAPTAR DEVENGADOS		
GASTOS Y OTRAS PÉRDIDAS:		
GASTOS DE FUNCIONAMIENTO		
SERVICIOS PERSONALES	966,938,011.28	828,584,695.17
MATERIALES Y SUMINISTROS	10,991,104.38	9,681,706.04
SERVICIOS GENERALES	51,491,640.78	42,884,747.24
GASTOS DE INVERSIÓN		
GASTOS DE INVERSIÓN	-	1,162,291.63
TRANSFERENCIAS, ASIGNACIONES, SUBSIDIOS Y OTRAS AYUDAS		
TRANSFERENCIAS INTERNAS Y ASIGNACIONES AL SECTOR PÚBLICO		
TRANSFERENCIAS AL RESTO DEL SECTOR PÚBLICO		
SUBSIDIOS Y SUBVENCIONES		
AYUDAS SOCIALES	540,604.94	538,536.00
PENSIONES Y JUBILACIONES		
TRANSFERENCIAS A FIDEICOMISOS, MANDATOS Y CONTRATOS ANÁLOGOS		
TRANSFERENCIAS A LA SEGURIDAD SOCIAL		
DONATIVOS		
TRANSFERENCIAS AL EXTERIOR		
PARTICIPACIONES Y APORTACIONES		
PARTICIPACIONES		
APORTACIONES		
CONVENIOS		
INTERESES, COMISIONES Y OTROS GASTOS DE LA DEUDA PÚBLICA		
OTROS GASTOS Y PÉRDIDAS EXTRAORDINARIAS		
ESTIMACIONES, DEPRECIACIONES, DETERIOROS, OBSOLECENCIAS, AMORTIZACIONES Y PROVISIONES		
DISMINUCIÓN DE INVENTARIOS		
AUMENTO POR INSUFICIENCIA DE EST. POR PÉRDIDA, DETERIORO U OBSOLECENCIA Y PROVISIONES		
OTROS GASTOS		
RESULTADO INTEGRAL DE FINANCIAMIENTO (RIF)		
TOTAL DE GASTOS Y OTRAS PÉRDIDAS	1,029,961,361.38	882,851,976.08
AHORRO/DESAHORRO NETO DEL EJERCICIO	73,587,316.20	74,311,229.72

"BAJO PROTESTA DE DECIR VERDAD, DECLARAMOS QUE LOS ESTADOS FINANCIEROS Y SUS NOTAS, SON RAZONABLEMENTE CORRECTOS Y SON RESPONSABLES DE LA EMISIÓN"

ELABORO:

RESPONSABILIDAD DEL EMISOR"

REVIÓ:

AUTÓR:



**Colegio de Bachilleres
del Estado de Michoacán**

**COLEGIO DE BACHILLERES DEL ESTADO DE MICHOACÁN
ESTADO DE SITUACIÓN FINANCIERA
AL 30 DE SEPTIEMBRE DEL 2019**



ACTIVO	30/09/2019	30/09/2018	PASIVO	30/09/2019	30/09/2018
ACTIVO CIRCULANTE			PASIVO CIRCULANTE		
Efectivo y Equivalente de Efectivo	82,524,318.61	37,063,862.60	Cuentas por Pagar a Corto Plazo	436,550,397.32	294,001,520.08
Efectivo o Equivalentes de Efectivo a Recibir	82,792,304.34	69,812,134.89	Documentos por Pagar a Corto Plazo	-	-
Bienes y Servicios a Recibir	-	-	Porción a Corto Plazo de la Deuda Pública a largo Plazo	-	-
Almacenes	2,732.32	2,732.32	Títulos y Valores a Corto Plazo	-	-
Otros Activos Circulantes	-	-	Pasivos Diferidos a Corto Plazo	-	-
			Fondos y Bienes de Terceros en Garantía v/o Administración A.C. A Corto Plazo	-	-
TOTAL DE ACTIVOS CIRCULANTES	165,319,355.27	106,878,729.81	Provisiones a Corto Plazo	-	-
			Otros Pasivos a Corto Plazo	-	-
ACTIVO NO CIRCULANTE			TOTAL DE PASIVO CIRCULANTE	436,550,397.32	294,001,520.08
Efectivo o Equivalente a Recibir en el Largo Plazo	-	-	PASIVO NO CIRCULANTE		
Bienes Inmuebles, Infraestructura y Construcción en Proceso	184,471,247.62	181,817,422.82	Cuentas por Pagar a Largo Plazo	-	-
Bienes Muebles	156,430,464.54	143,755,823.69	Documentos por Pagar a Largo Plazo	-	-
Activos Intangibles	-	-	Deuda Pública a Largo Plazo	-	-
Activos Diferidos	-	-	Pasivos Diferidos a Largo Plazo	-	-
Otros Activos no Circulantes	-	-	Fondos y Bienes de Terceros en Garantía v/o Administración A.C. A Corto Plazo	-	-
			Provisiones a Largo Plazo	-	-
TOTAL DE ACTIVOS NO CIRCULANTES	340,901,712.16	325,573,246.51	Otros Pasivos a Largo Plazo	-	-
			TOTAL de Pasivos No Circulantes	436,550,397.32	294,001,520.08
			TOTAL DE PASIVOS	873,100,794.64	588,003,040.16
			HACIENDA PÚBLICA Y PATRIMONIO		
			HACIENDA PÚBLICA /PATRIMONIO CONTRIBUIDO		
			Aportaciones	340,904,444.48	325,575,978.83
			Donaciones de Capital	-	-
			Actualización de la Deuda Pública/Patrimonio	0.00	0.00
			HACIENDA PÚBLICA/PATRIMONIO GENERADO	271,233,774.37	187,125,522.59
			Resultados del Ejercicio Ahorro/Desahorro	73,587,316.20	74,311,229.72
			Resultados de los Ejercicios Anteriores	372,469,356.67	-261,436,752.31
			Revalúos	-	0.00
			Reservas	-	0.00
			Rectificaciones de Resultados de Ejerc. Anteriores	27,648,266.10	0.00
			EXCESO O INSUFICIENCIA EN LA ACTUALIZACIÓN DE LA HACIENDA PÚBLICA/PATRIMONIO	69,670,670.11	138,450,456.24
			TOTAL DE HACIENDA PÚBLICA/PATRIMONIO	69,670,670.11	138,450,456.24
TOTAL DE ACTIVOS	\$ 506,221,067.43	\$ 432,451,976.32	TOTAL PASIVO Y HACIENDA PÚBLICA/PATRIMONIO	\$ 506,221,067.43	\$ 432,451,976.32

"BAJO PROTESTA DE DECIR VERDAD DECLARAMOS QUE LOS ESTADOS FINANCIEROS Y SUS NOTAS, SON RAZONABLEMENTE CORRECTOS Y SON RESPONSABILIDAD DEL EMISOR"

ELABORÓ

C.P. MYRIAM INON VANEZ PÉREZ
JEFA DEL DEPTO. DE TESORERÍA

REVISÓ

MRO. HERCÓ A. JARAMA BARRERA
DELEGADO ADMINISTRATIVO

AUTORIZÓ

ING. GASPAR ROMERO CAMPOS
DIRECTOR ADMINISTRATIVO



**Colegio de Bachilleres
del Estado de Michoacán**

**COLEGIO DE BACHILLERES DEL ESTADO DE MICHOACÁN
ESTADO DE SITUACIÓN FINANCIERA
AL 30 DE SEPTIEMBRE DEL 2019**



ACTIVO			PASIVO		
	30/09/2019	30/09/2018		30/09/2019	30/09/2018
ACTIVO CIRCULANTE			PASIVO CIRCULANTE		
EFFECTIVO Y EQUIVALENTE DE EFFECTIVO			CUENTAS POR PAGAR A CORTO PLAZO		
EFFECTIVO	20,000.00	20,000.00	SERVICIOS PERSONALES POR PAGAR A CORTO PLAZO	55,793,542.91	57,130,354.12
BANCOS/TESORERÍA	82,504,318.61	37,043,862.60	PROVEEDORES		
BANCOS/DEPENDENCIAS Y OTROS			CONTRATACIÓN POR OBRAS PÚBLICAS		
INVERSIONES TEMPORALES(HASTA 3 MESES)			PARTICIPACIONES Y APORTACIONES		
FONDOS CON AFECTACIÓN ESPECÍFICA			TRANSFERENCIAS OTORGADAS		
DEPÓSITOS DE FONDOS DE TERRENOS			INT.,COMISIONES Y OTROS GTOS. DE LA DEUDA PÚBLICA		
			RETENCIONES Y CONTRIBUCIONES	189,829,549.15	143,435,064.05
EFFECTIVO O EQUIVALENTES DE EFFECTIVO A RECIBIR			DEVOLUCIONES DE LA LEY DE INGRESOS		
INVERSIONES FINANCIERAS			OTRAS CUENTAS POR PAGAR A CORTO P.	190,927,305.26	93,436,101.91
CUENTAS POR COBRAR	634,117.31	691,298.85			
DEUDORES DIVERSOS	110,183.96	86,642.87	DOCUMENTOS POR PAGAR A CORTO PLAZO		
INGRESOS POR RECUPERAR	43,849,848.46	43,849,848.46	PORCIÓN DEUDA PÚBLICA INTERNA		
DEUDORES POR ANTICIPO DE TESORERÍA	2,061,318.51	3,968,740.61	DEUDA PÚBLICA EXTERNA		
PRESTAMOS OTORGADOS			ARRENDAMIENTO FINANCIERO		
OTROS DERECHOS A RECIBIR EFFECTIVO O EQ.	36,136,836.10	21,215,604.10			
BIENES Y SERVICIOS A RECIBIR			TÍTULOS Y VALORES A CORTO PLAZO		
ANTICIPO A CORTO PLAZO			DEUDA PÚBLICA INTERNA		
			DEUDA PÚBLICA EXTERNA		
ALMACENES			FONDOS Y BIENES DE TERCEROS EN GARANTÍA Y/O ADMINISTRACION A CC A CORTO PLAZO		
ALMACÉN DE MATERIALES Y SUMINISTRO DE CC	2,732.32	2,732.32	PASIVOS DIFERIDOS A CORTO PLAZO		
			INGRESOS COBRADOS POR ADELANTADO		
			INTERESES COBRADOS POR ADELANTADO		
			PROVISIONES A CORTO PLAZO		
OTROS ACTIVOS CIRCULANTES			OTROS PASIVOS A CORTO PLAZO		
TOTAL DE ACTIVOS CIRCULANTES	\$165,319,355.27	\$106,878,729.81	TOTAL DE PASIVO CIRCULANTE	\$ 436,550,397.32	\$ 294,001,520.08
ACTIVO NO CIRCULANTE			PASIVO NO CIRCULANTE		
EFFECTIVO O EQUIVALENTE A RECIBIR EN EL LARGO PLAZO			CUENTAS POR PAGAR A LARGO PLAZO		
INVERSIONES FINANCIERAS			PROVEEDORES		
DOCUMENTOS POR COBRAR			CONTRATISTAS POR OBRA PÚBLICA		
DEUDORES DIVERSOS					
INGRESOS POR RECUPERAR			DOCUMENTOS POR PAGAR A LARGO PLAZO		
PRESTAMOS OTORGADOS			DOCUMENTOS CON CONTRATISTAS POR OBRA PÚBLICA		
BIENES INMUEBLES,INFRAESTRUCTURA Y CONSTRUCCION EN PROCESO			DEUDA PÚBLICA A LARGO PLAZO		
TERRENOS	55,037,605.43	54,730,030.63	DEUDA PÚBLICA INTERNA		
VIVIENDA			DEUDA PÚBLICA EXTERNA		
EDIFICIOS NO HABITACIONALES	129,433,642.19	127,087,392.19	ARRENDAMIENTO FINANCIERO		
INFRAESTRUCTURA					
CONSTRUCCIONES EN PROCESO EN BIENES DE DOMINIO PÚBLICO			FONDOS Y BIENES DE TERCEROS EN GARANTÍA Y/O ADMINISTRACIÓN A LARGO PLAZO		
CONSTRUCCIONES EN PROCESO EN BIENES PROPIOS			PASIVOS DIFERIDOS A LARGO PLAZO		
BIENES MUEBLES			PROVISIONALES A LARGO PLAZO		
MOBILIARIO Y EQUIPO DE ADMINISTRACIÓN	146,749,153.44	134,008,117.59	OTROS PASIVOS A LARGO PLAZO		
MOBILIARIO Y EQUIPO EDUCACIONAL Y RECREATIVO			TOTAL DE PASIVOS NO CIRCULANTES		
EQUIPO E INSTRUMENTAL MÉDICO Y DE LABORATORIO			TOTAL DEL PASIVO	\$ 436,550,397.32	\$ 294,001,520.08
EQUIPO DE TRANSPORTE	9,681,311.10	9,747,706.10			
EQUIPO DE DEFENSA Y SEGURIDAD			HACIENDA PÚBLICA Y PATRIMONIO		
MAQUINARIA Y OTROS EQUIPOS Y HERRAMIENTAS			HACIENDA PÚBLICA/PATRIMONIO CONTRIBUIDO		
COLECCIONES, OBRAS DE ARTE Y OBJETOS VALIOSOS			APORTACIONES	340,904,444.48	325,575,978.83
ACTIVOS BIOLÓGICOS			DONACIONES DE CAPITAL		
			ACTUALIZACIÓN DE LA DEUDA PÚBLICA/PATRIMONIO		
ACTIVOS INTANGIBLES			HACIENDA PÚBLICA/PATRIMONIO GENERADO		
SOFTWARE			RESULTADOS DEL EJERCICIO AHORRO/DESAI	73,587,316.20	74,311,229.72
PATENTES, MARCAS Y DERECHOS			RESULTADOS DE LOS EJERCICIOS ANTERIORES	372,469,356.67	261,438,752.31
COMISIONES Y FRANQUICIAS			RECTIFICACIONES DE RESULTADOS DE EJER.	27,648,266.10	
LICENCIAS			EXCESO O INSUFICIENCIA EN LA ACT. DEL PATRIMONIO		
ACTIVOS DIFERIDOS			REVALUOS		
ESTUDIOS, FORMULACIÓN Y EVALUACIÓN DE PROYECTOS			RESERVAS		
DERECHOS SOBRE BIENES EN RÉGIMEN DE ARRENDAMIENTO FINANCIERO					
GASTOS PAGADOS POR ADELANTADOS A LARGO PLAZO			TOTAL HACIENDA PÚBLICA/PATRIMONIO	\$ 69,670,670.11	\$ 138,450,456.24
ANTICIPOS A LARGO PLAZO					
BENEFICIOS AL RETIRO DE EMPLEADOS PAGADOS POR ADELANTADOS			TOTAL DE PASIVO Y HACIENDA PÚBLICA/PATRI	\$ 506,221,067.43	\$ 432,451,976.32
OTROS ACTIVOS NO CIRCULANTES					
TOTAL DE ACTIVOS NO CIRCULANTES	\$340,901,712.16	\$325,573,245.51			
TOTAL DE ACTIVOS	\$506,221,067.43	\$432,451,976.32			

"BAJO PROTESTA DE DECIR VERDAD DECLARAMOS QUE LOS ESTADOS FINANCIEROS Y SUS NOTAS, SON RAZONABLEMENTE CORRECTOS Y SON RESPONSABILIDAD DEL EMISOR"

ELABORÓ:

REVISÓ:

AUTORIZÓ:

C.P. MYRIAM IVONE YÁNEZ PÉREZ
JEFA DEL DFTO. DE TESORERÍA

MTR. HECTOR A. JAMIE HREDIA
DELEGADO ADMINISTRATIVO

ING. GASPAR ROMERO CAMPOS
DIRECTOR GENERAL

DESTINO DE LOS RECURSOS FEDERALES QUE RECIBEN UNIVERSIDADES E INSTITUCIONES DE EDUCACIÓN MEDIA SUPERIOR Y SUPERIOR

En términos del artículo 38, fracción V del Decreto de Presupuesto de Egresos de la Federación para el Ejercicio Fiscal 2019

Programas y cumplimiento de metas

Fracción V

Universidad / Institución	Ciclo escolar	Inicio ó Fin	Número de Alumnos	Nivel Educativo (Media Superior o superior)	Tipo de Servicio o Subsistema	Enero-Sept.
COLEGIO DE BACHILLERES DEL ESTADO DE MICHOACÁN	2018-2019	FIN	38,481	MEDIA SUPERIOR	EDUCATIVO ESCOLARIZADO Y NO ESCOLARIZADO	JULIO, AGOSTO, SEPT
COLEGIO DE BACHILLERES DEL ESTADO DE MICHOACÁN	2019-2020	INICIO	42,730	MEDIA SUPERIOR	EDUCATIVO ESCOLARIZADO Y NO ESCOLARIZADO	JULIO, AGOSTO, SEPT