

DESTINO DE LOS RECURSOS FEDERALES QUE RECIBEN UNIVERSIDADES E INSTITUCIONES DE EDUCACIÓN MEDIA SUPERIOR Y SUPERIOR

En términos del artículo 38, fracción I del Decreto de Presupuesto de Egresos de la Federación para el Ejercicio Fiscal 2019
 Programas y cumplimiento de metas
 Cifras acumuladas desde enero al periodo que se reporta

Fracción I

Universidad / Institución	Programa	Gasto Ejercido (Millones de pesos)				Metas alcanzadas al periodo Enero-Junio	Metas alcanzadas al periodo enero-junio		
		Enero-Abril	Enero-Mayo	Enero-Junio	Enero-Septiembre		Meta Anual Indicador / (Variable meta)	Metas programadas enero-sep	Metas alcanzada enero-sep
COLEGIO DE BACHILLERES DEL ESTADO DE MÉXICO	EDUCACIÓN MEDIA SUPERIOR	104'494,701.27	127'352,081.24	149'229,225.62	218'648,840.86	Atender el número de estudiantes por aula que permita optimizar el uso de la capacidad instalada.	38	0	0
						Lograr que los estudiantes adquieran las competencias genéricas y disciplinarias para concluir el bachillerato general.	23,518	0	0
						Disminuir el número de estudiantes que abandonan la educación media superior para lograr su permanencia.	6,584	0	0
						Elevar el nivel de aprobación en los estudiantes de educación media superior para coadyuvar a la conclusión de estudios.	30,443	0	0
						Atender a los estudiantes con certificado de secundaria para su formación en bachillerato general.	16,258	0	0
						Lograr que los estudiantes de educación media superior concluyan sus estudios para su incorporación a la educación superior o al sector productivo.	9,059	0	0
						Atender a los estudiantes de educación media superior para contribuir a la cobertura del tipo educativo.	38,939	0	0
						Certificar en idiomas a los estudiantes de educación media superior para lograr la competitividad.	1,500	0	0
						Realizar acciones estratégicas para mejorar el nivel de logro de aprendizaje de los estudiantes de educación media superior en las áreas de lenguaje y comunicación y matemáticas.	4	2	2
						Capacitar a los docentes que imparten el idioma inglés en el componente profesional para fortalecer su práctica pedagógica.	60	60	54
						Realizar acciones para promover una cultura de sustentabilidad y cuidado del medio ambiente en los estudiantes de educación media superior.	166	83	83
						Actualizar al personal docente, directivo y administrativo de educación media superior, para brindar educación de calidad.	1,840	1,610	1,407
						Capacitar a docentes en el uso de las TIC'S, para la mejora de su práctica pedagógica.	240	240	187
						Promover el uso de las tecnologías de información y comunicación en Educación Media Superior.	225	150	165
				Realizar acciones que fortalezcan el espíritu cívico, ético y de pertenencia en los estudiantes de educación media superior.	166	83	83		
				Realizar acciones para la prevención de la violencia escolar y la no discriminación en educación media superior.	322	166	166		
				Realizar auditorías con el propósito de verificar el cumplimiento del marco normativo que regula el funcionamiento de las dependencias y organismos auxiliares del Ejecutivo y los ayuntamientos.	20	15	13		
				Realizar evaluaciones para determinar el grado de eficacia y eficiencia en los procesos, así como en el desempeño institucional de las dependencias y organismos auxiliares del Ejecutivo Estatal.	1	0	0		
				Realizar inspecciones a rubros específicos en las dependencias, organismos auxiliares del Ejecutivo Estatal y en su caso Ayuntamientos, con el propósito de constatar el cumplimiento del marco normativo que lo regula.	110	83	73		
				Participación del órgano de control interno en reuniones que por mandato legal o disposición administrativa que así lo requiera.	64	48	12		
				Atender las quejas y denuncias derivadas del servicio público presentada por particulares.	15	12	22		
				Realizar certificaciones, con el propósito de asegurarse que los actos administrativos se realicen conforme a la normatividad vigente.	12	9	37		
				Resolver procedimientos administrativos disciplinarios y resarcitorios.	15	11	3		
	MODERNIZACIÓN DE LA EDUCACIÓN	0.00	0.00	0.00	0.00				
	DESARROLLO DE LA FUNCIÓN PÚBLICA Y ÉTICA EN EL SERVICIO PÚBLICO	0.00	0.00	0.00	0.00				
	SISTEMA ANTICORRUPCIÓN DEL ESTADO DE MÉXICO Y MUNICIPIOS	0.00	0.00	0.00	0.00				

Elaboró
 Lic. Brenda Luna García
 Jefa del Departamento de
 Presupuesto y Contabilidad

Revisó
 C. José Luis Zamora Hidalgo
 Director de Administración y Finanzas

Elaboró
 Ing. Carlos Andrés Hernández Monroy
 Jefe del Departamento de Planeación y Programación

Revisó
 Arq. Laura Lucía Salazar Torres
 Directora de Planeación y Evaluación
 Institucional

DESTINO DE LOS RECURSOS FEDERALES QUE RECIBEN UNIVERSIDADES E INSTITUCIONES DE EDUCACIÓN MEDIA SUPERIOR Y SUPERIOR

En términos del artículo 38, fracción II del Decreto de Presupuesto de Egresos de la Federación para el Ejercicio Fiscal 2019

Costo de la plantilla de personal

Cifras acumuladas desde enero al periodo que se reporta

Fracción II

Organismo / Institución	Estructura de la Plantilla	Categoría	Tipo de personal 1_ /	Costo unitario bruto (pesos)			Número de plazas			Responsabilidad laboral	Ubicación	Costo total de la plantilla (Pesos)			Acumulado Julio-Septiembre
				Julio	Agosto	Septiembre	Julio	Agosto	Septiembre			Julio	Agosto	Septiembre	
				EMSAD	AUXILIAR DE RESPONSABLE "C"	ADMINISTRATIVOS	14,222.75	14,222.75	14,222.75			15	15	15	
EMSAD	ENCARGADO SALA DE COMPUTO-C	ADMINISTRATIVOS	11,067.90	11,067.90	11,067.90	14	14	13	BAJA	COBAEM	\$ 238,469.92	\$ 174,506.83	\$ 155,442.11	\$ 568,418.94	
EMSAD	OFICIAL DE SERVICIO "C"	ADMINISTRATIVOS	7,104.10	7,104.10	7,104.10	14	14	14	BAJA	COBAEM	\$ 161,454.54	\$ 108,764.86	\$ 102,910.28	\$ 373,129.63	
EMSAD	PROFESOR ASOCIADO "B" 1/2 TIEM	DOCENTE	9,054.30	9,054.30	9,054.30	2	2	2	BAJA	COBAEM	\$ 41,518.43	\$ 29,860.64	\$ 36,868.77	\$ 108,247.99	
EMSAD	PROFESOR ASOCIADO "B" 3/4 TIEM	DOCENTE	13,116.05	13,116.05	13,116.05	12	12	12	BAJA	COBAEM	\$ 324,422.18	\$ 217,470.28	\$ 251,486.81	\$ 793,379.26	
EMSAD	PROFESOR CB-I	DOCENTE	391.70	391.70	391.70	114	38	155	BAJA	COBAEM	\$ 990,590.59	\$ 325,074.09	\$ 1,635,680.50	\$ 2,951,344.98	

1_ / Tipo de personal: docente, no docente, administrativo o manual

EL ARTICULO 38 FRACCION II DEL DECRETO DE PRESUPUESTOS DE EGRESO DE LA FEDERACION PARA EL EJERCICIO FISCAL 2019, ESTABLECE QUE SE DEBERA INFORMAR EL COSTO DE LA PLANTILLA DE PERSONAL DOCENTE, NO DOCENTE, ADMINISTRATIVO Y MANUAL. POR LO QUE NO SE ESTA INFORMANDO LO RELATIVO AL PERSONAL DE MANDO MEDIO Y SUPERIOR.

Elaboró

Jesús Cruz Gutiérrez
Jefe "A" de Proyecto

Revisó

Lic. Julia Leticia Dominguez Burgos
Jefa del Departamento de Recursos Humanos

Autorizó


José Luis Zamora Hidalgo
Director de Administración y Finanzas

DESTINO DE LOS RECURSOS FEDERALES QUE RECIBEN INIVERSIDADES E INSTITUCIONES DE EDUCACIÓN MEDIA SUPERIOR Y SUPERIOR
 En términos del artículo 38, fracción III del Decreto de Presupuesto de Egresos de la Federación para el Ejercicio Fiscal 2019
 Desglose del gasto corriente de operación
 Cifras acumuladas desde enero a septiembre de 2019.

Fracción III


Universidad / Institución	Gasto Corriente de Operación (Pesos)									Total		
	Materiales y Suministros			Servicios Generales			Otros			Enero-Jul	Enero-Ago	Enero-Sep
	Enero-Jul	Enero-Ago	Enero-Sep	Enero-Jul	Enero-Ago	Enero-Sep	Enero-Jul	Enero-Ago	Enero-Sep			
COLEGIO DE BACHILLARES DEL ESTADO DE MÉXICO				8,550,230.00	11,637,120.00	15,660,311.00				8,550,230.00	11,637,120.00	15,660,311.00

ELABORÓ




L.C. BRENDA LUNA GARCÍA
 JEFA DEL DEPARTAMENTO DE PRESUPUESTO Y CONTABILIDAD

AUTORIZA



JOSÉ LUIS ZAMORA HIDALGO
 DIRECTOR DE ADMINISTRACIÓN Y FINANZAS





ESTADO DE SITUACION FINANCIERA


COLEGIO DE BACHILLERES DEL ESTADO DE MEXICO

AL 31 DE JULIO DE 2019

ACTIVO	MES ACTUAL	MES ANTERIOR	PASIVO	MES ACTUAL	MES ANTERIOR
ACTIVO CIRCULANTE			PASIVO CIRCULANTE		
Efectivo y Equivalentes	261,762,865.17	252,965,164.58	Cuentas por pagar a Corto Plazo	135,786,933.67	137,450,034.00
Derechos a Recibir Efectivo o Equivalentes	49,777,513.97	52,858,850.25	Documentos por Pagar a Corto Plazo	0.00	0.00
Derechos a Recibir Bienes o Servicios	9,492,499.29	9,129,211.80	Porción a Corto Plazo de la Deuda Pública a Largo Plazo	0.00	0.00
Inventarios	0.00	217,645.00	Títulos y Valores a Corto Plazo	0.00	0.00
Almacenes	0.00	0.00	Pasivos Diferidos a Corto Plazo	0.00	0.00
Estimación por Pérdida o Deterioro de Activos Circulantes	0.00	0.00	Fondos y Bienes de Terceros en Garantía y/o Administración a Corto Plazo	0.00	0.00
Otros Activos Circulantes	0.00	0.00	Provisiones a Corto Plazo	0.00	0.00
TOTAL DE ACTIVOS CIRCULANTES	321,032,878.43	315,170,871.63	Otros Pasivos a Corto Plazo	0.00	0.00
ACTIVO NO CIRCULANTE			TOTAL DE PASIVOS CIRCULANTES	135,786,933.67	137,450,034.00
Inversiones Financieras a Largo Plazo	0.00	0.00	PASIVO NO CIRCULANTE		
Derechos a Recibir Efectivo o Equivalentes a Largo Plazo	0.00	0.00	Cuentas por pagar a Largo Plazo	0.00	0.00
Bienes Inmuebles, Infraestructura y Construcciones en Proceso	615,169,147.03	615,169,147.03	Documentos por Pagar a Largo Plazo	0.00	0.00
Bienes Muebles	224,597,431.36	224,379,786.36	Deuda Pública a Largo Plazo	0.00	0.00
Activos Intangibles	0.00	0.00	Pasivos Diferidos a Largo Plazo	0.00	0.00
Depreciación, Deterioro y Amortización Acumulada de Bienes	-241,238,954.14	-238,856,500.31	Fondos y Bienes de Terceros en Garantía y/o Administración a Largo Plazo	0.00	0.00
Activos Diferidos	0.00	0.00	Provisiones a Largo Plazo	0.00	0.00
Estimación por Pérdida o Deterioro de Activos no Circulantes	0.00	0.00	TOTAL DE PASIVOS NO CIRCULANTES	0.00	0.00
Otros Activos no Circulantes	0.00	0.00	TOTAL DEL PASIVO	135,786,933.67	137,450,034.00
TOTAL DE ACTIVOS NO CIRCULANTES	598,527,624.25	600,692,433.08	HACIENDA PUBLICA/PATRIMONIO		
TOTAL DEL ACTIVO	918,560,502.68	915,863,304.71	HACIENDA PUBLICA/PATRIMONIO CONTRIBUIDO		
			Aportaciones	90,603,274.68	90,603,274.68
			Donaciones de Capital	0.00	0.00
			Actualización de la Hacienda Pública/Patrimonio	0.00	0.00
			HACIENDA PUBLICA/PATRIMONIO GENERADO		
			Resultados del Ejercicio (Ahorro/Desahorro)	43,563,223.65	38,202,925.35
			Resultados de Ejercicios Anteriores	602,305,618.31	602,305,618.31
			Revalúos	47,301,452.37	47,301,452.37
			Reservas	0.00	0.00
			Rectificaciones de Resultados de Ejercicios Anteriores	0.00	0.00
			EXCESO O INSUFICIENCIA EN LA ACTUALIZACION DE LA HACIENDA PUBLICA/PATRIMONIO		
			Resultado por Posición Monetaria	0.00	0.00
			Resultado por Tenencia de Activos no Monetarios	0.00	0.00
			TOTAL HACIENDA PUBLICA/PATRIMONIO	783,773,569.01	778,413,270.71
			TOTAL DEL PASIVO Y HACIENDA PUBLICA / PATRIMONIO	919,560,502.68	915,863,304.71

"Bajo protesta de decir verdad declaramos que los Estados Financieros y sus notas son razonablemente exactos y son responsabilidad del emisor"

JEFA DEL DEPTO. DE PRESUP. Y CONTABILIDAD



L.C. BRENDA LUNA GARCÍA
 ELABORO


DIRECTOR DE ADMINISTRACION Y FINANZAS

JOSE LUIS ZAMORA HIDALGO
 REVISO



COBAEM
 COLEGIO DE BACHILLERES DEL
 ESTADO DE MEXICO
 DIRECCION GENERAL

DIRECTOR GENERAL



A.P. ARMANDO MENDEZ GUTIERREZ
 AUTORIZO



ESTADO DE SITUACION FINANCIERA

COLEGIO DE BACHILLERES DEL ESTADO DE MEXICO

AL 31 DE AGOSTO DE 2019

ACTIVO	MES ACTUAL	MES ANTERIOR	PASIVO	MES ACTUAL	MES ANTERIOR
ACTIVO CIRCULANTE			PASIVO CIRCULANTE		
Efectivo y Equivalentes	217,320,901.53	261,762,865.17	Cuentas por pagar a Corto Plazo	75,721,207.49	135,786,933.67
Derechos a Recibir Efectivo o Equivalentes	49,724,050.53	49,777,513.97	Documentos por Pagar a Corto Plazo	0.00	0.00
Derechos a Recibir Bienes o Servicios	11,667,956.90	9,492,499.29	Porción a Corto Plazo de la Deuda Pública a Largo Plazo	0.00	0.00
Inventarios	0.00	0.00	Títulos y Valores a Corto Plazo	0.00	0.00
Almacenes	0.00	0.00	Pasivos Diferidos a Corto Plazo	0.00	0.00
Estimación por Pérdida o Deterioro de Activos Circulantes	0.00	0.00	Fondos y Bienes de Terceros en Garantía y/o Administración a Corto Plazo	0.00	0.00
Otros Activos Circulantes	0.00	0.00	Provisiones a Corto Plazo	0.00	0.00
TOTAL DE ACTIVOS CIRCULANTES	278,712,908.96	321,032,878.43	Otros Pasivos a Corto Plazo	0.00	0.00
ACTIVO NO CIRCULANTE			TOTAL DE PASIVOS CIRCULANTES	75,721,207.49	135,786,933.67
Inversiones Financieras a Largo Plazo	0.00	0.00	PASIVO NO CIRCULANTE		
Derechos a Recibir Efectivo o Equivalentes a Largo Plazo	0.00	0.00	Cuentas por pagar a Largo Plazo	0.00	0.00
Bienes Inmuebles, Infraestructura y Construcciones en Proceso	614,303,927.03	615,169,147.03	Documentos por Pagar a Largo Plazo	0.00	0.00
Bienes Muebles	225,259,151.36	224,597,431.36	Deuda Pública a Largo Plazo	0.00	0.00
Activos Intangibles	0.00	0.00	Pasivos Diferidos a Largo Plazo	0.00	0.00
Depreciación, Deterioro y Amortización Acumulada de Bienes	-243,675,426.50	-241,238,954.14	Fondos y Bienes de Terceros en Garantía y/o Administración a Largo Plazo	0.00	0.00
Activos Diferidos	0.00	0.00	Provisiones a Largo Plazo	0.00	0.00
Estimación por Pérdida o Deterioro de Activos no Circulantes	0.00	0.00	TOTAL DE PASIVOS NO CIRCULANTES	0.00	0.00
Otros Activos no Circulantes	0.00	0.00	TOTAL DEL PASIVO	75,721,207.49	135,786,933.67
TOTAL DE ACTIVOS NO CIRCULANTES	595,887,651.89	598,527,624.25	HACIENDA PUBLICA/PATRIMONIO		
TOTAL DEL ACTIVO	874,600,560.85	919,560,502.68	HACIENDA PUBLICA/PATRIMONIO CONTRIBUIDO		
			Aportaciones	90,603,274.68	90,603,274.68
			Donaciones de Capital	0.00	0.00
			Actualización de la Hacienda Pública/Patrimonio	0.00	0.00
			HACIENDA PUBLICA/PATRIMONIO GENERADO		
			Resultados del Ejercicio (Ahorro/Desahorro)	58,669,008.00	43,563,223.65
			Resultados de Ejercicios Anteriores	602,305,618.31	602,305,618.31
			Revalúos	47,301,452.37	47,301,452.37
			Reservas	0.00	0.00
			Rectificaciones de Resultados de Ejercicios Anteriores	0.00	0.00
			EXCESO O INSUFICIENCIA EN LA ACTUALIZACION DE LA HACIENDA PUBLICA/PATRIMONIO		
			Resultado por Posición Monetaria	0.00	0.00
			Resultado por Tenencia de Activos no Monetarios	0.00	0.00
			TOTAL HACIENDA PUBLICA/PATRIMONIO	798,879,363.36	783,773,569.01
			TOTAL DEL PASIVO Y HACIENDA PUBLICA / PATRIMONIO	874,600,560.85	919,560,502.68

"Bajo protesta de decir verdad declaramos que los Estados Financieros y sus notas son razonables en sus alcances y son responsabilidad del emisor"


JEFE DEL DEPTO. DE PRESUP. Y CONTABILIDAD



L.C. BRENDA LUNA GARCIA

ELABORO

DIRECTOR DE ADMINISTRACION Y FINANZAS



JOSE LUIS ZAMORA HIDALGO

REVISO



COBAEM
COLEGIO DE BACHILLERES DEL
ESTADO DE MEXICO
DIRECCION GENERAL

DIRECTOR GENERAL



M. EN A.P. ARMANDO MENDEZ GUTIERREZ

AUTORIZO



ESTADO DE SITUACION FINANCIERA

COLEGIO DE BACHILLERES DEL ESTADO DE MEXICO

AL 30 DE SEPTIEMBRE DE 2019

ACTIVO	MES ACTUAL	MES ANTERIOR	PASIVO	MES ACTUAL	MES ANTERIOR
ACTIVO CIRCULANTE			PASIVO CIRCULANTE		
Efectivo y Equivalentes	202,243,624.65	217,320,901.53	Cuentas por pagar a Corto Plazo	75,553,602.96	75,721,207.49
Derechos a Recibir Efectivo o Equivalentes	49,777,365.15	49,724,050.53	Documentos por Pagar a Corto Plazo	0.00	0.00
Derechos a Recibir Bienes o Servicios	11,859,155.33	11,667,956.90	Porción a Corto Plazo de la Deuda Pública a Largo Plazo	0.00	0.00
Inventarios	0.00	0.00	Títulos y Valores a Corto Plazo	0.00	0.00
Almacenes	0.00	0.00	Pasivos Diferidos a Corto Plazo	0.00	0.00
Estimación por Pérdida o Deterioro de Activos Circulantes	0.00	0.00	Fondos y Bienes de Terceros en Garantía y/o Administración a Corto Plazo	0.00	0.00
Otros Activos Circulantes	0.00	0.00	Provisiones a Corto Plazo	0.00	0.00
TOTAL DE ACTIVOS CIRCULANTES	263,880,145.13	278,712,908.96	Otros Pasivos a Corto Plazo	0.00	0.00
ACTIVO NO CIRCULANTE			TOTAL DE PASIVOS CIRCULANTES	75,553,602.96	75,721,207.49
Inversiones Financieras a Largo Plazo	0.00	0.00	PASIVO NO CIRCULANTE		
Derechos a Recibir Efectivo o Equivalentes a Largo Plazo	0.00	0.00	Cuentas por pagar a Largo Plazo	0.00	0.00
Bienes Inmuebles, Infraestructura y Construcciones en Proceso	609,442,171.03	614,303,927.03	Documentos por Pagar a Largo Plazo	0.00	0.00
Bienes Muebles	225,333,899.36	225,259,151.36	Deuda Pública a Largo Plazo	0.00	0.00
Activos Intangibles	0.00	0.00	Pasivos Diferidos a Largo Plazo	0.00	0.00
Depreciación, Deterioro y Amortización Acumulada de Bienes	-245,921,045.64	-243,675,426.50	Fondos y Bienes de Terceros en Garantía y/o Administración a Largo Plazo	0.00	0.00
Activos Diferidos	0.00	0.00	Provisiones a Largo Plazo	0.00	0.00
Estimación por Pérdida o Deterioro de Activos no Circulantes	0.00	0.00	TOTAL DE PASIVOS NO CIRCULANTES	0.00	0.00
Otros Activos no Circulantes	0.00	0.00	TOTAL DEL PASIVO	75,553,602.96	75,721,207.49
TOTAL DE ACTIVOS NO CIRCULANTES	588,855,024.75	595,887,651.89	HACIENDA PUBLICA/PATRIMONIO		
TOTAL DEL ACTIVO	852,735,169.88	874,600,560.85	HACIENDA PUBLICA/PATRIMONIO CONTRIBUIDO		
			Aportaciones	90,603,274.68	90,603,274.68
			Donaciones de Capital	0.00	0.00
			Actualización de la Hacienda Pública/Patrimonio	0.00	0.00
			HACIENDA PUBLICA/PATRIMONIO GENERADO		
			Resultados del Ejercicio (Ahorro/Desahorro)	36,971,221.56	58,669,008.00
			Resultados de Ejercicios Anteriores	602,305,618.31	602,305,618.31
			Revalúos	47,301,452.37	47,301,452.37
			Reservas	0.00	0.00
			Rectificaciones de Resultados de Ejercicios Anteriores	0.00	0.00
			EXCESO O INSUFICIENCIA EN LA ACTUALIZACION DE LA HACIENDA PUBLICA/PATRIMONIO		
			Resultado por Posición Monetaria	0.00	0.00
			Resultado por Tenencia de Activos no Monetarios	0.00	0.00
			TOTAL HACIENDA PUBLICA/PATRIMONIO	777,181,566.92	798,879,353.36
			TOTAL DEL PASIVO Y HACIENDA PUBLICA / PATRIMONIO	852,735,169.88	874,600,560.85

"Bajo protesta de decir verdad declaramos que los Estados Financieros y sus notas, son razonablemente correctos y son responsabilidad del emisor"

JEFA DEL DEPTO. DE PRESUP. Y CONTABILIDAD

DIRECTOR DE ADMINISTRACION Y FINANZAS

DIRECTOR GENERAL

L.C. BRENDA LUNA GARCIA
 ELABORO

JOSE LUIS ZAMORA HIDALGO
 REVISO

M. EN A.P. ARMANDO MENDEZ GUTIERREZ
 AUTORIZO



COLEGIO DE BACHILLERES DEL ESTADO DE MEXICO

ESTADO DE AVANCE PRESUPUESTAL DE EGRESOS (GLOBAL)

DEL 1 DE ENERO AL 30 DE SEPTIEMBRE DE 2019

CTA	CONCEPTO	AUTORIZADO	AMPLIACION	REDUCCION	MODIFICADO	MODIFICADO AL MES	COMPROMETIDO	DEVENGADO	EJERCIDO	TOTAL EJERCIDO	POR EJERCER AL MES	TOTAL POR EJERCER
1000	SERVICIOS PERSONALES	668,432,561.00	28,357,542.20	24,874,897.29	671,915,205.91	455,868,819.91	0.00	0.00	428,916,643.50	428,916,643.50	26,952,176.41	242,998,562.41
1100	REMUNERACIONES AL PERSONAL DE CARÁCTER PERMANENTE	345,971,072.00	11,516,139.31	4,940,086.40	352,547,124.91	251,602,196.91	0.00	0.00	235,980,520.69	235,980,520.69	15,621,676.22	116,566,604.22
1130	Sueldos base al personal permanente	345,971,072.00	11,516,139.31	4,940,086.40	352,547,124.91	251,602,196.91	0.00	0.00	235,980,520.69	235,980,520.69	15,621,676.22	116,566,604.22
1131	Sueldo base	345,971,072.00	11,516,139.31	4,940,086.40	352,547,124.91	251,602,196.91	0.00	0.00	235,980,520.69	235,980,520.69	15,621,676.22	116,566,604.22
1300	REMUNERACIONES ADICIONALES Y ESPECIALES	134,916,188.00	6,121,660.58	9,311,307.59	131,726,540.99	69,720,666.99	0.00	0.00	61,628,250.66	61,628,250.66	8,092,416.33	70,098,290.33
1310	Primas por años de servicio efectivos prestados	4,945,815.00	734,964.50	10,990.00	5,669,789.50	4,427,186.50	0.00	0.00	4,488,422.04	4,488,422.04	-61,235.54	1,181,367.46
1311	Prima por años de servicio	4,881,855.00	536,284.50	0.00	5,418,139.50	4,175,536.50	0.00	0.00	4,193,547.00	4,193,547.00	-18,010.50	1,224,592.50
1312	Prima de antigüedad	63,960.00	198,680.00	10,990.00	251,650.00	251,650.00	0.00	0.00	294,875.04	294,875.04	-43,225.04	-43,225.04
1320	Primas de vacaciones, dominical y gratificación de fin de año	80,531,352.00	1,367,740.70	2,986,394.06	78,912,698.64	28,955,657.88	0.00	0.00	28,085,657.88	28,085,657.88	870,125.76	50,827,040.76
1321	Prima vacacional	23,419,891.00	85,230.98	612,101.26	22,893,020.72	10,389,677.72	0.00	0.00	10,087,915.08	10,087,915.08	301,762.64	12,805,105.64
1322	Aguinaldo	57,111,461.00	1,281,033.42	2,374,292.80	56,018,201.62	18,564,629.62	0.00	0.00	17,996,266.50	17,996,266.50	568,363.12	38,021,935.12
1325	Prima dominical	0.00	1,476.30	0.00	1,476.30	1,476.30	0.00	0.00	1,476.30	1,476.30	0.00	0.00
1340	Compensaciones	49,439,021.00	4,018,955.38	6,313,923.53	47,144,052.85	36,337,696.85	0.00	0.00	29,054,170.74	29,054,170.74	7,283,526.11	18,089,882.11
1345	Gratificación	32,686,793.00	1,320,181.01	5,632,251.29	28,374,722.72	21,709,923.72	0.00	0.00	14,643,703.39	14,643,703.39	7,066,220.33	13,731,019.33
1347	Gratificación por productividad	9,898,975.00	1,267,932.81	0.00	11,166,907.81	8,692,158.81	0.00	0.00	8,841,066.49	8,841,066.49	-148,907.88	2,325,841.32
1348	Labores docentes	6,853,253.00	1,430,841.56	681,672.24	7,602,422.32	5,935,614.32	0.00	0.00	5,569,400.86	5,569,400.86	366,213.46	2,033,021.46
1400	SEGURIDAD SOCIAL	89,994,286.00	3,446,786.78	2,677,735.52	90,763,337.26	67,680,606.26	0.00	0.00	65,649,884.72	65,649,884.72	2,030,721.54	25,113,452.54
1410	Aportaciones de seguridad social	88,422,351.00	3,215,577.88	2,354,399.52	89,283,529.36	66,593,784.36	0.00	0.00	64,581,864.07	64,581,864.07	2,011,920.29	24,701,865.29
1412	Aportaciones de servicio de salud	42,074,713.00	1,157,662.43	1,073,472.79	42,158,902.64	31,369,579.64	0.00	0.00	30,470,413.20	30,470,413.20	899,166.44	11,688,489.44
1413	Aportaciones al Sistema Solidario de Reparto	31,097,256.00	1,163,094.67	956,839.60	31,303,511.07	23,326,472.07	0.00	0.00	22,561,256.64	22,561,256.64	765,215.43	8,742,254.43
1414	Aportaciones del Sistema de Capitalización Individual	6,373,043.00	396,865.81	64,534.46	6,705,194.35	5,062,575.35	0.00	0.00	4,979,463.53	4,979,463.53	83,111.82	1,725,730.82
1415	Aportaciones para financiar los gastos generales de administración del ISSEMYM	3,678,257.00	171,973.11	67,342.05	3,782,888.06	2,840,122.06	0.00	0.00	2,660,523.88	2,660,523.88	179,598.18	1,122,364.18
1416	Aportaciones para riesgo de trabajo	5,199,082.00	326,161.86	192,210.62	5,333,033.24	3,995,035.24	0.00	0.00	3,910,206.82	3,910,206.82	84,828.42	1,422,826.42
1440	Aportaciones para seguros	1,571,935.00	231,208.90	323,336.00	1,479,807.90	1,086,821.90	0.00	0.00	1,068,020.65	1,068,020.65	18,801.25	411,787.25
1441	Seguros y fianzas	1,571,935.00	231,208.90	323,336.00	1,479,807.90	1,086,821.90	0.00	0.00	1,068,020.65	1,068,020.65	18,801.25	411,787.25
1500	OTRAS PRESTACIONES SOCIALES Y ECONÓMICAS	80,967,494.00	5,622,958.59	5,793,926.31	80,796,526.28	52,148,607.28	0.00	0.00	51,545,453.52	51,545,453.52	603,153.76	29,251,072.76
1510	Cuotas para el fondo de ahorro y fondo de trabajo	5,390,359.00	1,335,546.34	311,485.39	6,414,419.95	5,081,966.95	0.00	0.00	4,833,093.68	4,833,093.68	248,873.27	1,581,326.27
1511	Cuotas para fondo de retiro	2,509,010.00	1,268,944.14	9,440.00	3,768,514.14	3,144,636.14	0.00	0.00	3,293,188.45	3,293,188.45	-148,552.31	475,325.69
1512	Seguro de separación individualizado	2,881,349.00	66,602.20	302,045.39	2,645,905.81	1,937,330.81	0.00	0.00	1,539,905.23	1,539,905.23	397,425.58	1,106,000.58
1520	Indemnizaciones	559,513.00	208,262.80	346,615.00	421,160.80	345,618.80	0.00	0.00	246,601.41	246,601.41	99,017.39	174,559.39
1521	Indemnización por accidentes de trabajo	218,334.00	0.00	127,068.00	91,266.00	63,533.00	0.00	0.00	0.00	0.00	63,533.00	91,266.00
1522	Liquidaciones por indemnizaciones, por sueldos y salarios caídos	341,179.00	208,262.80	219,547.00	329,894.80	282,085.80	0.00	0.00	246,601.41	246,601.41	35,484.39	83,293.39
1540	Prestaciones contractuales	45,893,019.00	1,640,382.97	4,964,543.28	42,568,858.69	22,610,087.69	0.00	0.00	22,278,222.84	22,278,222.84	331,864.85	20,290,635.85
1542	Días cívicos y económicos	2,447,494.00	21,335.97	2,189,294.55	279,535.42	274,829.42	0.00	0.00	264,332.41	264,332.41	10,497.01	15,203.01
1544	Día del maestro y del servidor público	3,367,618.00	250,408.00	75,457.00	3,542,569.00	1,756,700.00	0.00	0.00	1,756,700.00	1,756,700.00	0.00	1,785,869.00
1546	Otros gastos derivados de convenio	40,077,907.00	1,368,639.00	2,699,791.73	38,746,754.27	20,578,558.27	0.00	0.00	20,257,190.43	20,257,190.43	321,367.84	18,489,563.84



COLEGIO DE BACHILLERES DEL ESTADO DE MEXICO

ESTADO DE AVANCE PRESUPUESTAL DE EGRESOS (GLOBAL)

DEL 1 DE ENERO AL 30 DE SEPTIEMBRE DE 2019

CTA	CONCEPTO	AUTORIZADO	AMPLIACION	REDUCCION	MODIFICADO	MODIFICADO AL MES	COMPROMETIDO	DEVENGADO	EJERCIDO	TOTAL EJERCIDO	POR EJERCER AL MES	TOTAL POR EJERCER
1590	Otras prestaciones sociales y económicas	29,124,603.00	2,438,766.48	171,282.64	31,392,086.84	24,110,933.84	0.00	0.00	24,187,535.59	24,187,535.59	-76,601.75	7,204,551.25
1591	Elaboración de tesis	330,033.00	0.00	165,015.00	165,018.00	82,506.00	0.00	0.00	0.00	0.00	82,506.00	165,018.00
1595	Despensa	28,794,570.00	2,438,766.48	6,267.64	31,227,068.84	24,028,427.84	0.00	0.00	24,187,535.59	24,187,535.59	-159,107.75	7,039,533.25
1700	PAGO DE ESTÍMULOS A SERVIDORES PÚBLICOS	16,583,521.00	1,649,996.94	2,151,841.47	16,081,676.47	14,716,742.47	0.00	0.00	14,112,533.91	14,112,533.91	604,208.56	1,969,142.56
1710	Estímulos	16,583,521.00	1,649,996.94	2,151,841.47	16,081,676.47	14,716,742.47	0.00	0.00	14,112,533.91	14,112,533.91	604,208.56	1,969,142.56
1712	Estímulos por puntualidad y asistencia	16,583,521.00	1,649,996.94	2,151,841.47	16,081,676.47	14,716,742.47	0.00	0.00	14,112,533.91	14,112,533.91	604,208.56	1,969,142.56
2000	MATERIALES Y SUMINISTROS	41,681,467.00	12,516,311.29	14,257,729.29	39,940,048.00	34,692,022.00	18,635,187.01	0.00	7,424,951.06	26,060,138.07	8,631,883.93	13,879,910.93
2100	MATERIALES DE ADMINISTRACIÓN, EMISIÓN DE DOCUMENTOS Y ARTÍCULOS OFICIALES	15,705,489.00	5,307,270.68	8,512,621.10	12,500,138.58	11,899,298.58	9,797,362.38	0.00	697,915.04	10,495,277.42	1,404,021.16	2,004,861.16
2110	Materiales, útiles y equipos menores de oficina	4,816,626.00	1,700,000.00	2,730,591.01	3,786,034.99	3,416,050.99	2,546,176.98	0.00	363,329.78	2,909,506.76	506,544.23	876,528.23
2111	Materiales y útiles de oficina	4,566,293.00	1,700,000.00	2,667,252.01	3,599,040.99	3,286,930.99	2,546,176.98	0.00	357,523.60	2,903,700.58	383,230.41	695,340.41
2112	Enseres de oficina	250,333.00	0.00	63,339.00	186,994.00	129,120.00	0.00	0.00	5,806.18	5,806.18	123,313.82	181,187.82
2120	Materiales y útiles de impresión y reproducción	656,727.00	0.00	327,517.84	329,209.16	165,025.16	0.00	0.00	1,418.79	1,418.79	163,606.37	327,790.37
2121	Material y útiles de imprenta y reproducción	656,727.00	0.00	327,517.84	329,209.16	165,025.16	0.00	0.00	1,418.79	1,418.79	163,606.37	327,790.37
2140	Materiales útiles y equipos menores de tecnologías de la información y comunicaciones	5,752,136.00	2,003,970.68	3,472,490.00	4,283,616.68	4,242,708.68	4,000,000.00	0.00	207,442.70	4,207,442.70	35,265.98	76,173.98
2141	Materiales y útiles para el procesamiento en equipos y bienes informáticos	5,752,136.00	2,003,970.68	3,472,490.00	4,283,616.68	4,242,708.68	4,000,000.00	0.00	207,442.70	4,207,442.70	35,265.98	76,173.98
2150	Material impreso e información digital	0.00	2,200.00	0.00	2,200.00	2,200.00	0.00	0.00	1,845.00	1,845.00	355.00	355.00
2151	Material de información	0.00	2,200.00	0.00	2,200.00	2,200.00	0.00	0.00	1,845.00	1,845.00	355.00	355.00
2160	Material de limpieza	3,480,000.00	1,600,000.00	1,831,797.25	3,248,202.75	3,222,438.75	2,451,185.40	0.00	122,894.77	2,574,080.17	648,358.58	674,122.58
2161	Material y enseres de limpieza	3,480,000.00	1,600,000.00	1,831,797.25	3,248,202.75	3,222,438.75	2,451,185.40	0.00	122,894.77	2,574,080.17	648,358.58	674,122.58
2170	Materiales y útiles de enseñanza	1,000,000.00	900.00	150,225.00	850,675.00	850,675.00	800,000.00	0.00	900.00	800,900.00	49,775.00	49,775.00
2171	Material didáctico	1,000,000.00	900.00	150,225.00	850,675.00	850,675.00	800,000.00	0.00	900.00	800,900.00	49,775.00	49,775.00
2180	Materiales para el registro e identificación de bienes y personas	0.00	200.00	0.00	200.00	200.00	0.00	0.00	84.00	84.00	116.00	116.00
2181	Material para identificación y registro	0.00	200.00	0.00	200.00	200.00	0.00	0.00	84.00	84.00	116.00	116.00
2200	ALIMENTOS Y UTENSILIOS	29,032.00	67,561.34	8,736.63	87,856.71	80,595.71	0.00	0.00	138,414.91	138,414.91	-57,819.20	-50,558.20
2210	Productos alimenticios para personas	27,888.00	65,061.34	8,257.13	84,692.21	77,431.21	0.00	0.00	136,198.05	136,198.05	-58,766.84	-51,505.84
2211	Productos alimenticios para personas	27,888.00	65,061.34	8,257.13	84,692.21	77,431.21	0.00	0.00	136,198.05	136,198.05	-58,766.84	-51,505.84
2230	Utensilios para el servicio de alimentación	1,144.00	2,500.00	479.50	3,164.50	3,164.50	0.00	0.00	2,216.86	2,216.86	947.64	947.64
2231	Utensilios para el servicio de alimentación	1,144.00	2,500.00	479.50	3,164.50	3,164.50	0.00	0.00	2,216.86	2,216.86	947.64	947.64
2300	MATERIAS PRIMAS Y MATERIALES DE PRODUCCIÓN Y COMERCIALIZACIÓN	0.00	100.00	0.00	100.00	100.00	0.00	0.00	58.00	58.00	42.00	42.00
2350	Productos químicos, farmacéuticos y de laboratorio adquiridos como materia prima	0.00	100.00	0.00	100.00	100.00	0.00	0.00	58.00	58.00	42.00	42.00
2351	Productos químicos, farmacéuticos y de laboratorio adquiridos como materia prima	0.00	100.00	0.00	100.00	100.00	0.00	0.00	58.00	58.00	42.00	42.00
2400	MATERIALES Y ARTÍCULOS DE CONSTRUCCIÓN Y DE REPARACIÓN	14,527,409.00	1,847,510.01	4,555,882.84	11,819,036.17	8,464,755.17	3,199,247.26	0.00	3,590,777.20	6,790,024.46	1,674,730.71	5,029,011.71
2410	Productos minerales no metálicos	88,414.00	147,867.52	25,823.00	210,458.52	188,347.52	0.00	0.00	147,867.52	147,867.52	40,480.00	62,591.00
2411	Productos minerales no metálicos	88,414.00	147,867.52	25,823.00	210,458.52	188,347.52	0.00	0.00	147,867.52	147,867.52	40,480.00	62,591.00
2420	Cemento y productos de concreto	3,657.00	16,134.04	2,135.00	17,656.04	16,744.04	0.00	0.00	14,452.95	14,452.95	2,291.09	3,203.09



COLEGIO DE BACHILLERES DEL ESTADO DE MEXICO

ESTADO DE AVANCE PRESUPUESTAL DE EGRESOS (GLOBAL)

DEL 1 DE ENERO AL 30 DE SEPTIEMBRE DE 2019

CTA	CONCEPTO	AUTORIZADO	AMPLIACION	REDUCCION	MODIFICADO	MODIFICADO AL MES	COMPROMETIDO	DEVENGADO	EJERCIDO	TOTAL EJERCIDO	POR EJERCER AL MES	TOTAL POR EJERCER
2421	Cemento y productos de concreto	3,657.00	16,134.04	2,135.00	17,656.04	16,744.04	0.00	0.00	14,452.95	14,452.95	2,281.09	3,203.09
2430	Cal, yeso y productos de yeso	1,124.00	5,500.00	1,124.00	5,500.00	5,500.00	0.00	0.00	2,709.18	2,709.18	2,790.82	2,790.82
2431	Cal, yeso y productos de yeso	1,124.00	5,500.00	1,124.00	5,500.00	5,500.00	0.00	0.00	2,709.18	2,709.18	2,790.82	2,790.82
2440	Madera y productos de madera	14,446.00	10,582.80	2,828.00	22,200.80	18,588.80	0.00	0.00	15,001.75	15,001.75	3,587.05	7,199.05
2441	Madera y productos de madera	14,446.00	10,582.80	2,828.00	22,200.80	18,588.80	0.00	0.00	15,001.75	15,001.75	3,587.05	7,199.05
2450	Vidrio y productos de vidrio	121,656.00	0.00	35,532.00	86,124.00	55,707.00	0.00	0.00	6,979.50	6,979.50	48,727.50	79,144.50
2451	Vidrio y productos de vidrio	121,656.00	0.00	35,532.00	86,124.00	55,707.00	0.00	0.00	6,979.50	6,979.50	48,727.50	79,144.50
2460	Material eléctrico y electrónico	4,888,783.00	375,127.68	1,223,871.87	4,040,038.81	3,042,834.81	1,406,356.51	0.00	873,493.80	2,279,850.31	762,984.50	1,760,188.50
2461	Material eléctrico y electrónico	4,888,783.00	375,127.68	1,223,871.87	4,040,038.81	3,042,834.81	1,406,356.51	0.00	873,493.80	2,279,850.31	762,984.50	1,760,188.50
2470	Artículos metálicos para la construcción	2,595,015.00	94,388.79	30,286.40	2,659,117.39	933,188.39	42,890.75	0.00	694,213.69	737,104.44	196,093.95	1,922,012.95
2471	Artículos metálicos para la construcción	2,595,015.00	94,388.79	30,286.40	2,659,117.39	933,188.39	42,890.75	0.00	694,213.69	737,104.44	196,093.95	1,922,012.95
2480	Materiales complementarios	592,258.00	328,241.88	268,747.00	651,752.88	574,450.88	150,000.00	0.00	269,832.61	419,832.61	154,618.27	231,920.27
2481	Materiales complementarios	240,924.00	114,116.68	107,154.00	247,886.68	187,646.68	0.00	0.00	53,188.28	53,188.28	134,458.40	194,698.40
2482	Material de señalización	342,542.00	0.00	157,190.00	185,352.00	168,290.00	150,000.00	0.00	629.13	150,629.13	17,660.87	34,722.87
2483	Árboles y plantas de ornato	8,792.00	214,125.20	4,403.00	218,514.20	218,514.20	0.00	0.00	216,015.20	216,015.20	2,499.00	2,499.00
2490	Otros materiales y artículos de construcción y reparación	6,222,056.00	869,667.30	2,965,535.57	4,126,187.73	3,629,383.73	1,600,000.00	0.00	1,566,226.20	3,166,226.20	463,157.53	959,961.53
2491	Materiales de construcción	4,141,477.00	382,834.80	1,761,767.80	2,772,544.00	2,614,291.00	1,600,000.00	0.00	817,685.04	2,417,685.04	196,605.96	354,858.96
2492	Estructuras y manufacturas para todo tipo de construcción	2,080,579.00	476,832.50	1,203,767.77	1,353,643.73	1,015,092.73	0.00	0.00	748,541.16	748,541.16	266,551.57	605,102.57
2500	PRODUCTOS QUÍMICOS, FARMACÉUTICOS Y DE LABORATORIO	1,537,870.00	1,007,122.88	141,520.00	2,403,472.88	2,369,995.88	1,300,000.00	0.00	10,414.74	1,310,414.74	1,059,581.14	1,093,058.14
2510	Productos químicos básicos	605,442.00	100.00	2,725.00	602,817.00	602,817.00	600,000.00	0.00	508.49	600,508.49	2,308.51	2,308.51
2511	Sustancias químicas	605,442.00	100.00	2,725.00	602,817.00	602,817.00	600,000.00	0.00	508.49	600,508.49	2,308.51	2,308.51
2520	Fertilizantes, pesticidas y otros agroquímicos	3,153.00	100.00	1,185.00	2,068.00	1,279.00	0.00	0.00	796.00	796.00	483.00	1,272.00
2521	Plaguicidas, abonos y fertilizantes	3,153.00	100.00	1,185.00	2,068.00	1,279.00	0.00	0.00	796.00	796.00	483.00	1,272.00
2530	Medicinas y productos farmacéuticos	838,198.00	0.00	110,512.00	727,686.00	717,264.00	700,000.00	0.00	463.00	700,463.00	16,801.00	27,223.00
2531	Medicinas y productos farmacéuticos	838,198.00	0.00	110,512.00	727,686.00	717,264.00	700,000.00	0.00	463.00	700,463.00	16,801.00	27,223.00
2540	Materiales, accesorios y suministros médicos	1,870.00	0.00	936.00	934.00	934.00	0.00	0.00	0.00	0.00	934.00	934.00
2541	Materiales, accesorios y suministros médicos	1,870.00	0.00	936.00	934.00	934.00	0.00	0.00	0.00	0.00	934.00	934.00
2550	Materiales, accesorios y suministros de laboratorio	77,902.00	1,000,000.00	22,757.00	1,055,145.00	1,035,671.00	0.00	0.00	344.00	344.00	1,035,327.00	1,054,801.00
2551	Materiales, accesorios y suministros de laboratorio	77,902.00	1,000,000.00	22,757.00	1,055,145.00	1,035,671.00	0.00	0.00	344.00	344.00	1,035,327.00	1,054,801.00
2560	Fibras sintéticas, hules, plásticos y derivados	11,305.00	6,922.88	3,405.00	14,822.88	12,030.88	0.00	0.00	8,303.25	8,303.25	3,727.63	6,519.63
2561	Fibras sintéticas, hules, plásticos y derivados	11,305.00	6,922.88	3,405.00	14,822.88	12,030.88	0.00	0.00	8,303.25	8,303.25	3,727.63	6,519.63
2600	COMBUSTIBLES, LUBRICANTES Y ADITIVOS	3,080,000.00	261,167.38	0.00	3,341,167.38	2,641,167.38	0.00	0.00	1,829,685.89	1,829,685.89	811,481.49	1,511,481.49
2610	Combustibles, lubricantes y aditivos	3,080,000.00	261,167.38	0.00	3,341,167.38	2,641,167.38	0.00	0.00	1,829,685.89	1,829,685.89	811,481.49	1,511,481.49
2611	Combustibles, lubricantes y aditivos	3,080,000.00	261,167.38	0.00	3,341,167.38	2,641,167.38	0.00	0.00	1,829,685.89	1,829,685.89	811,481.49	1,511,481.49
2700	VESTUARIO, BLANCOS, PRENDAS DE PROTECCIÓN Y ARTÍCULOS DEPORTIVOS	2,450,559.00	1,985,343.03	550,958.00	3,884,944.03	3,734,944.03	2,563,862.00	0.00	376,160.54	2,940,022.54	794,921.49	944,921.49
2710	Vestuario y uniformes	1,840,000.00	810,000.00	385,432.00	2,264,568.00	2,114,568.00	1,300,000.00	0.00	55,680.00	1,355,680.00	758,888.00	908,888.00



COLEGIO DE BACHILLERES DEL ESTADO DE MEXICO

ESTADO DE AVANCE PRESUPUESTAL DE EGRESOS (GLOBAL)

DEL 1 DE ENERO AL 30 DE SEPTIEMBRE DE 2019

CTA	CONCEPTO	AUTORIZADO	AMPLIACION	REDUCCION	MODIFICADO	MODIFICADO AL MES	COMPROMETIDO	DEVENGADO	EJERCIDO	TOTAL EJERCIDO	POR EJERCER AL MES	TOTAL POR EJERCER
2711	Vestuario y uniformes	1,840,000.00	810,000.00	385,432.00	2,264,568.00	2,114,568.00	1,300,000.00	0.00	55,680.00	1,355,680.00	758,888.00	908,888.00
2720	Prendas de seguridad y protección personal	350,559.00	200.00	35,331.00	315,428.00	315,428.00	3,862.00	0.00	276,547.00	280,409.00	35,019.00	35,019.00
2721	Prendas de seguridad y protección personal	350,559.00	200.00	35,331.00	315,428.00	315,428.00	3,862.00	0.00	276,547.00	280,409.00	35,019.00	35,019.00
2730	Artículos deportivos	260,000.00	1,131,043.03	130,195.00	1,260,848.03	1,260,848.03	1,260,000.00	0.00	848.03	1,260,848.03	0.00	0.00
2731	Artículos deportivos	260,000.00	1,131,043.03	130,195.00	1,260,848.03	1,260,848.03	1,260,000.00	0.00	848.03	1,260,848.03	0.00	0.00
2740	Productos textiles	0.00	44,100.00	0.00	44,100.00	44,100.00	0.00	0.00	43,085.51	43,085.51	1,014.49	1,014.49
2741	Productos textiles	0.00	44,100.00	0.00	44,100.00	44,100.00	0.00	0.00	43,085.51	43,085.51	1,014.49	1,014.49
2900	HERRAMIENTAS, REFACCIONES Y ACCESORIOS MENORES	4,351,108.00	2,040,235.97	488,010.72	5,903,333.25	5,501,165.25	1,774,715.37	0.00	781,524.74	2,556,240.11	2,944,925.14	3,347,093.14
2910	Herramientas menores	521,436.00	4,200.00	135,881.00	389,755.00	373,787.00	0.00	0.00	27,394.58	27,394.58	346,392.42	362,360.42
2911	Refacciones, accesorios y herramientas	521,436.00	4,200.00	135,881.00	389,755.00	373,787.00	0.00	0.00	27,394.58	27,394.58	346,392.42	362,360.42
2920	Refacciones y accesorios menores de edificios	217,400.00	0.00	20,973.10	196,426.90	34,160.90	0.00	0.00	23,183.87	23,183.87	10,977.03	173,243.03
2921	Refacciones y accesorios menores de edificios	217,400.00	0.00	20,973.10	196,426.90	34,160.90	0.00	0.00	23,183.87	23,183.87	10,977.03	173,243.03
2930	Refacciones y accesorios menores de mobiliario y equipo de administración, educacional y recreativo	488,887.00	0.00	167,703.62	321,183.38	198,956.38	0.00	0.00	1,422.93	1,422.93	197,533.45	319,760.45
2931	Refacciones y accesorios menores de mobiliario y equipo de administración, educacional y recreativo	488,887.00	0.00	167,703.62	321,183.38	198,956.38	0.00	0.00	1,422.93	1,422.93	197,533.45	319,760.45
2940	Refacciones y accesorios menores de equipo de cómputo y tecnologías de la información	1,055,943.00	0.00	29,582.00	1,026,361.00	1,013,675.00	274,715.37	0.00	227,702.23	502,417.60	511,257.40	523,943.40
2941	Refacciones y accesorios para equipo de cómputo	1,055,943.00	0.00	29,582.00	1,026,361.00	1,013,675.00	274,715.37	0.00	227,702.23	502,417.60	511,257.40	523,943.40
2950	Refacciones y accesorios menores de equipo e instrumental médico y de laboratorio	3,338.00	0.00	1,254.00	2,084.00	1,667.00	0.00	0.00	0.00	0.00	1,667.00	2,084.00
2951	Refacciones y accesorios menores de equipo e instrumental médico y de laboratorio	3,338.00	0.00	1,254.00	2,084.00	1,667.00	0.00	0.00	0.00	0.00	1,667.00	2,084.00
2960	Refacciones y accesorios menores para equipo de transporte	96,041.00	320,315.15	27,389.00	388,967.15	364,962.15	0.00	0.00	468,640.50	468,640.50	-103,678.35	-79,673.35
2961	Refacciones y accesorios menores para equipo de transporte	96,041.00	320,315.15	27,389.00	388,967.15	364,962.15	0.00	0.00	468,640.50	468,640.50	-103,678.35	-79,673.35
2970	Refacciones y accesorios menores de equipo de defensa y seguridad	466,338.00	0.00	0.00	466,338.00	453,102.00	200,000.00	0.00	0.00	200,000.00	253,102.00	266,338.00
2971	Artículos para la extinción de incendios	466,338.00	0.00	0.00	466,338.00	453,102.00	200,000.00	0.00	0.00	200,000.00	253,102.00	266,338.00
2980	Refacciones y accesorios menores de maquinaria y otros equipos	1,330.00	0.00	0.00	1,330.00	1,330.00	0.00	0.00	1,176.00	1,176.00	154.00	154.00
2981	Refacciones y accesorios menores de maquinaria y otros equipos	1,330.00	0.00	0.00	1,330.00	1,330.00	0.00	0.00	1,176.00	1,176.00	154.00	154.00
2990	Refacciones y accesorios menores otros bienes muebles	1,500,395.00	1,715,720.82	105,228.00	3,110,887.82	3,059,524.82	1,300,000.00	0.00	32,004.63	1,332,004.63	1,727,520.19	1,778,883.19
2992	Otros enseres	1,500,395.00	1,715,720.82	105,228.00	3,110,887.82	3,059,524.82	1,300,000.00	0.00	32,004.63	1,332,004.63	1,727,520.19	1,778,883.19
3000	SERVICIOS GENERALES	107,714,227.00	6,396,531.35	22,438,509.35	91,672,249.00	69,850,056.00	829,243.80	0.00	56,944,875.14	57,774,118.94	12,075,937.06	33,898,130.06
3100	SERVICIOS BÁSICOS	33,856,601.00	1,247,956.49	14,549,791.18	20,554,766.31	18,198,352.31	0.00	0.00	7,308,849.53	7,308,849.53	10,889,502.78	13,245,916.78
3110	Energía eléctrica	5,686,572.00	1,185,765.38	0.00	6,872,337.38	5,450,694.38	0.00	0.00	5,610,391.38	5,610,391.38	-159,697.00	1,261,946.00
3111	Servicio de energía eléctrica	5,686,572.00	1,185,765.38	0.00	6,872,337.38	5,450,694.38	0.00	0.00	5,610,391.38	5,610,391.38	-159,697.00	1,261,946.00
3120	Gas	5,910.00	0.00	630.00	5,280.00	3,796.00	0.00	0.00	1,521.66	1,521.66	2,274.34	3,758.34
3121	Gas	5,910.00	0.00	630.00	5,280.00	3,796.00	0.00	0.00	1,521.66	1,521.66	2,274.34	3,758.34
3130	Agua	633,849.00	0.00	138,624.00	495,225.00	380,878.00	0.00	0.00	230,656.00	230,656.00	150,222.00	264,569.00
3131	Servicio de agua	633,849.00	0.00	138,624.00	495,225.00	380,878.00	0.00	0.00	230,656.00	230,656.00	150,222.00	264,569.00



COLEGIO DE BACHILLERES DEL ESTADO DE MEXICO

ESTADO DE AVANCE PRESUPUESTAL DE EGRESOS (GLOBAL)

DEL 1 DE ENERO AL 30 DE SEPTIEMBRE DE 2019

CTA	CONCEPTO	AUTORIZADO	AMPLIACION	REDUCCION	MODIFICADO	MODIFICADO AL MES	COMPROMETIDO	DEVENGADO	EJERCIDO	TOTAL EJERCIDO	POR EJERCER AL MES	TOTAL POR EJERCER
3140	Telefonía tradicional	2,217,315.00	0.00	555,138.00	1,662,177.00	1,107,840.00	0.00	0.00	803,521.64	803,521.64	304,318.36	858,655.36
3141	Servicio de telefonía convencional	2,217,315.00	0.00	555,138.00	1,662,177.00	1,107,840.00	0.00	0.00	803,521.64	803,521.64	304,318.36	858,655.36
3160	Servicios de telecomunicaciones y satélites	972,081.00	47,958.71	205,950.00	814,089.71	571,068.71	0.00	0.00	540,394.42	540,394.42	30,674.29	273,695.29
3161	Servicios de radiolocalización y telecomunicación	82,956.00	1,072.99	41,478.00	42,550.99	21,811.99	0.00	0.00	1,072.99	1,072.99	20,739.00	41,478.00
3162	Servicios de conducción de señales analógicas y digitales	889,125.00	46,885.72	164,472.00	771,538.72	549,256.72	0.00	0.00	539,321.43	539,321.43	9,935.29	232,217.29
3170	Servicios de acceso de Internet, redes y procesamiento de información	24,338,758.00	12,192.04	13,648,917.18	10,702,032.86	10,680,985.86	0.00	0.00	119,896.27	119,896.27	10,561,089.59	10,582,136.59
3171	Servicios de acceso a Internet	24,338,758.00	12,192.04	13,648,917.18	10,702,032.86	10,680,985.86	0.00	0.00	119,896.27	119,896.27	10,561,089.59	10,582,136.59
3180	Servicios postales y telegráficos	2,116.00	2,040.36	532.00	3,624.36	3,089.36	0.00	0.00	2,468.16	2,468.16	621.20	1,156.20
3181	Servicio postal y telegráfico	2,116.00	2,040.36	532.00	3,624.36	3,089.36	0.00	0.00	2,468.16	2,468.16	621.20	1,156.20
3200	SERVICIOS DE ARRENDAMIENTO	2,942,629.00	49,075.95	680,505.50	2,311,199.45	1,575,923.45	2,800.00	0.00	1,375,133.73	1,377,933.73	197,989.72	933,265.72
3220	Arrendamiento de edificios	1,939,771.00	26,990.95	485,647.00	1,481,114.95	996,168.95	0.00	0.00	968,617.53	968,617.53	27,551.42	512,497.42
3221	Arrendamiento de edificios y locales	1,939,771.00	26,990.95	485,647.00	1,481,114.95	996,168.95	0.00	0.00	968,617.53	968,617.53	27,551.42	512,497.42
3250	Arrendamiento de equipo de transporte	1,002,858.00	0.00	194,858.50	807,999.50	557,669.50	2,800.00	0.00	384,431.40	387,231.40	170,438.10	420,768.10
3251	Arrendamiento de vehículos	1,002,858.00	0.00	194,858.50	807,999.50	557,669.50	2,800.00	0.00	384,431.40	387,231.40	170,438.10	420,768.10
3260	Arrendamiento de maquinaria, otros equipos y herramientas	0.00	22,085.00	0.00	22,085.00	22,085.00	0.00	0.00	22,084.80	22,084.80	0.20	0.20
3261	Arrendamiento de maquinaria y equipo	0.00	22,085.00	0.00	22,085.00	22,085.00	0.00	0.00	22,084.80	22,084.80	0.20	0.20
3300	SERVICIOS PROFESIONALES, CIENTÍFICOS, TÉCNICOS Y OTROS SERVICIOS	37,210,953.00	1,581,928.16	2,288,204.82	36,504,676.34	27,559,287.34	114,956.00	0.00	25,692,019.80	25,806,975.80	1,752,311.54	10,697,700.54
3310	Servicios legales, de contabilidad, auditoría y relacionados	1,136,742.00	96,765.00	419,643.28	813,863.72	546,273.72	0.00	0.00	151,765.08	151,765.08	394,508.64	662,098.64
3311	Asesorías asociadas a convenios o acuerdos	1,136,742.00	96,765.00	419,643.28	813,863.72	546,273.72	0.00	0.00	151,765.08	151,765.08	394,508.64	662,098.64
3320	Servicios de diseño, arquitectura, ingeniería y actividades relacionadas	27,293.00	0.00	0.00	27,293.00	20,466.00	0.00	0.00	0.00	0.00	20,466.00	27,293.00
3321	Servicios estadísticos y geográficos	27,293.00	0.00	0.00	27,293.00	20,466.00	0.00	0.00	0.00	0.00	20,466.00	27,293.00
3330	Servicios de consultoría administrativa, procesos, técnica y en tecnologías de la información	462,836.00	0.00	279,991.91	182,844.09	67,129.09	0.00	0.00	482.62	482.62	66,646.47	182,361.47
3331	Servicios informáticos	462,836.00	0.00	279,991.91	182,844.09	67,129.09	0.00	0.00	482.62	482.62	66,646.47	182,361.47
3340	Servicios de capacitación	4,445,126.00	0.00	556,800.00	3,888,326.00	3,067,207.00	0.00	0.00	1,667,102.00	1,667,102.00	1,400,105.00	2,221,224.00
3341	Capacitación	4,445,126.00	0.00	556,800.00	3,888,326.00	3,067,207.00	0.00	0.00	1,667,102.00	1,667,102.00	1,400,105.00	2,221,224.00
3360	Servicios de apoyo administrativo, traducción, fotocopiado e impresión	1,052,980.00	150,907.00	248,916.85	954,970.15	742,332.15	114,956.00	0.00	354,301.60	469,257.60	273,074.55	485,712.55
3361	Servicios de apoyo administrativo y fotocopiado	167,441.00	0.00	26,730.00	140,711.00	98,845.00	0.00	0.00	39,245.60	39,245.60	59,599.40	101,465.40
3362	Impresiones de documentos oficiales para la prestación de servicios públicos, identificación, formatos administrativos y fiscales, formas valoradas.	885,539.00	150,907.00	222,186.85	814,259.15	643,487.15	114,956.00	0.00	315,056.00	430,012.00	213,475.15	384,247.15
3380	Servicios de vigilancia	28,689,924.00	127,840.04	0.00	28,817,764.04	21,645,283.04	0.00	0.00	21,830,979.26	21,830,979.26	-185,696.22	6,986,784.78
3381	Servicios de vigilancia	28,689,924.00	127,840.04	0.00	28,817,764.04	21,645,283.04	0.00	0.00	21,830,979.26	21,830,979.26	-185,696.22	6,986,784.78
3390	Servicios profesionales, científicos y técnicos integrales	1,396,052.00	1,206,416.12	782,852.78	1,819,615.34	1,470,596.34	0.00	0.00	1,687,389.24	1,687,389.24	-216,792.90	132,226.10
3391	Servicios profesionales	1,396,052.00	1,206,416.12	782,852.78	1,819,615.34	1,470,596.34	0.00	0.00	1,687,389.24	1,687,389.24	-216,792.90	132,226.10
3400	SERVICIOS FINANCIEROS, BANCARIOS Y COMERCIALES	1,868,014.00	1,083,987.82	502,637.68	2,449,364.14	2,205,309.14	0.00	0.00	6,293,500.57	6,293,500.57	-4,088,191.43	-3,844,136.43



COLEGIO DE BACHILLERES DEL ESTADO DE MEXICO

ESTADO DE AVANCE PRESUPUESTAL DE EGRESOS (GLOBAL)

DEL 1 DE ENERO AL 30 DE SEPTIEMBRE DE 2019

CTA	CONCEPTO	AUTORIZADO	AMPLIACION	REDUCCION	MODIFICADO	MODIFICADO AL MES	COMPROMETIDO	DEVENGADO	EJERCIDO	TOTAL EJERCIDO	POR EJERCER AL MES	TOTAL POR EJERCER
3410	Servicios financieros y bancarios	1,081,981.00	290,285.98	305,845.68	1,066,421.30	1,018,881.30	0.00	0.00	1,009,313.14	1,009,313.14	9,568.16	57,108.16
3411	Servicios bancarios y financieros	1,081,981.00	290,285.98	305,845.68	1,066,421.30	1,018,881.30	0.00	0.00	1,009,313.14	1,009,313.14	9,568.16	57,108.16
3440	Seguros de responsabilidad patrimonial y fianzas	125,207.00	0.00	31,348.00	93,859.00	62,558.00	0.00	0.00	0.00	0.00	62,558.00	93,859.00
3441	Seguros de responsabilidad patrimonial y fianzas	125,207.00	0.00	31,348.00	93,859.00	62,558.00	0.00	0.00	0.00	0.00	62,558.00	93,859.00
3450	Seguro de bienes patrimoniales	660,826.00	729,497.44	165,444.00	1,224,879.44	1,059,665.44	0.00	0.00	5,218,396.78	5,218,396.78	-4,158,731.34	-3,993,517.34
3451	Seguros y fianzas	660,826.00	729,497.44	165,444.00	1,224,879.44	1,059,665.44	0.00	0.00	5,218,396.78	5,218,396.78	-4,158,731.34	-3,993,517.34
3470	Fletes y maniobras	0.00	0.00	0.00	0.00	0.00	0.00	0.00	2,668.00	2,668.00	-2,668.00	-2,668.00
3471	Fletes y maniobras	0.00	0.00	0.00	0.00	0.00	0.00	0.00	2,668.00	2,668.00	-2,668.00	-2,668.00
3490	Servicios financieros, bancarios y comerciales integrales	0.00	64,204.40	0.00	64,204.40	64,204.40	0.00	0.00	63,122.65	63,122.65	1,081.75	1,081.75
3491	Servicios financieros, bancarios y comerciales integrales	0.00	64,204.40	0.00	64,204.40	64,204.40	0.00	0.00	63,122.65	63,122.65	1,081.75	1,081.75
3500	SERVICIOS DE INSTALACIÓN, REPARACIÓN, MANTENIMIENTO Y CONSERVACIÓN	6,998,145.00	307,533.17	1,848,132.33	5,457,545.84	4,305,219.84	711,487.80	0.00	1,972,659.47	2,684,147.27	1,621,072.57	2,773,398.57
3510	Conservación y mantenimiento menor de inmuebles	1,798,298.00	0.00	592,426.00	1,205,872.00	939,774.00	0.00	0.00	265,159.66	265,159.66	674,614.34	940,712.34
3511	Reparación y mantenimiento de inmuebles	1,626,147.00	0.00	566,302.00	1,059,845.00	836,784.00	0.00	0.00	207,710.66	207,710.66	629,073.34	852,134.34
3512	Adaptación de locales, almacenes, bodegas y edificios	172,151.00	0.00	26,124.00	146,027.00	102,990.00	0.00	0.00	57,449.00	57,449.00	45,541.00	88,578.00
3520	Instalación, reparación y mantenimiento de mobiliario y equipo de administración, educacional y recreativo	200,639.00	0.00	23,430.00	177,209.00	127,052.00	0.00	0.00	77,818.00	77,818.00	49,234.00	99,391.00
3521	Reparación, mantenimiento e instalación de mobiliario y equipo de oficina	200,639.00	0.00	23,430.00	177,209.00	127,052.00	0.00	0.00	77,818.00	77,818.00	49,234.00	99,391.00
3530	Instalación, reparación y mantenimiento de equipo de cómputo y tecnologías de la información	334,488.00	0.00	73,920.97	260,567.03	176,942.03	0.00	0.00	1,225.60	1,225.60	175,716.43	259,341.43
3531	Reparación, instalación y mantenimiento de bienes informáticos, microfilmación y tecnologías de la información	334,488.00	0.00	73,920.97	260,567.03	176,942.03	0.00	0.00	1,225.60	1,225.60	175,716.43	259,341.43
3540	Instalación, reparación y mantenimiento de equipo e instrumental médico y de laboratorio	899,760.00	47,172.00	150,098.00	796,834.00	783,292.00	710,000.00	0.00	56,202.00	766,202.00	17,090.00	30,632.00
3541	Reparación, instalación y mantenimiento de equipo médico y de laboratorio	899,760.00	47,172.00	150,098.00	796,834.00	783,292.00	710,000.00	0.00	56,202.00	766,202.00	17,090.00	30,632.00
3550	Reparación y mantenimiento de equipo de transporte	1,079,019.00	86,284.29	262,710.00	902,593.29	633,289.29	0.00	0.00	607,918.19	607,918.19	25,371.10	294,675.10
3551	Reparación y mantenimiento de vehículos terrestres, aéreos y lacustres	1,079,019.00	86,284.29	262,710.00	902,593.29	633,289.29	0.00	0.00	607,918.19	607,918.19	25,371.10	294,675.10
3570	Instalación, reparación y mantenimiento de maquinaria, otros equipos y herramienta	1,222,419.00	0.00	582,166.36	640,252.64	335,170.64	0.00	0.00	80,981.21	80,981.21	254,189.43	559,271.43
3571	Reparación, instalación y mantenimiento de maquinaria, equipo industrial y diverso	1,222,419.00	0.00	582,166.36	640,252.64	335,170.64	0.00	0.00	80,981.21	80,981.21	254,189.43	559,271.43
3580	Servicios de limpieza y manejo de desechos	624,726.00	145,050.40	156,408.00	613,368.40	457,182.40	0.00	0.00	447,342.13	447,342.13	9,840.27	166,026.27
3581	Servicios de lavandería, limpieza e higiene	624,726.00	145,050.40	156,408.00	613,368.40	457,182.40	0.00	0.00	447,342.13	447,342.13	9,840.27	166,026.27
3590	Servicios de jardinería y fumigación	838,796.00	29,026.48	6,973.00	860,849.48	852,517.48	1,487.80	0.00	436,012.88	437,500.48	415,017.00	423,349.00
3591	Servicios de fumigación	838,796.00	29,026.48	6,973.00	860,849.48	852,517.48	1,487.80	0.00	436,012.88	437,500.48	415,017.00	423,349.00
3600	SERVICIOS DE COMUNICACIÓN SOCIAL Y PUBLICIDAD	2,015,150.00	143,913.55	2,997.38	2,156,066.17	1,653,833.17	0.00	0.00	1,494,442.67	1,494,442.67	159,390.50	661,623.50
3610	Difusión por radio, televisión y otros medios de mensajes sobre programas y actividades gubernamentales	2,015,150.00	143,913.55	2,997.38	2,156,066.17	1,653,833.17	0.00	0.00	1,485,742.67	1,485,742.67	168,090.50	670,323.50
3611	Gastos de publicidad y propaganda	1,700,177.00	97,057.40	0.00	1,797,234.40	1,373,234.40	0.00	0.00	1,406,175.12	1,406,175.12	-32,940.72	391,059.28



COLEGIO DE BACHILLERES DEL ESTADO DE MEXICO

ESTADO DE AVANCE PRESUPUESTAL DE EGRESOS (GLOBAL)

DEL 1 DE ENERO AL 30 DE SEPTIEMBRE DE 2019

CTA	CONCEPTO	AUTORIZADO	AMPLIACION	REDUCCION	MODIFICADO	MODIFICADO AL MES	COMPROMETIDO	DEVENGADO	EJERCIDO	TOTAL EJERCIDO	POR EJERCER AL MES	TOTAL POR EJERCER
3612	Publicaciones oficiales y de información en general para difusión	314,973.00	46,856.15	2,997.38	358,831.77	280,598.77	0.00	0.00	79,567.55	79,567.55	201,031.22	279,264.22
3640	Servicios de revelado de fotografías	0.00	0.00	0.00	0.00	0.00	0.00	0.00	8,700.00	8,700.00	-8,700.00	-8,700.00
3641	Servicios de fotografía	0.00	0.00	0.00	0.00	0.00	0.00	0.00	8,700.00	8,700.00	-8,700.00	-8,700.00
3700	SERVICIOS DE TRASLADO Y VIÁTICOS	4,609,786.00	240,756.07	1,331,168.40	3,519,373.67	2,434,686.67	0.00	0.00	1,951,423.98	1,951,423.98	483,262.69	1,567,949.69
3710	Pasajes aéreos	7,010.00	0.00	0.00	7,010.00	7,010.00	0.00	0.00	0.00	0.00	7,010.00	7,010.00
3711	Transportación aérea	7,010.00	0.00	0.00	7,010.00	7,010.00	0.00	0.00	0.00	0.00	7,010.00	7,010.00
3720	Pasajes terrestres	2,346,118.00	218,892.07	537,880.00	2,027,330.07	1,473,131.07	0.00	0.00	1,562,692.77	1,562,692.77	-89,561.70	464,637.30
3721	Gastos de traslado por vía terrestre	2,346,118.00	218,892.07	537,880.00	2,027,330.07	1,473,131.07	0.00	0.00	1,562,692.77	1,562,692.77	-89,561.70	464,637.30
3750	Viáticos en el país	1,831,408.00	0.00	777,882.40	1,053,525.60	623,108.60	0.00	0.00	207,133.21	207,133.21	415,975.39	846,392.39
3751	Gastos de alimentación en territorio nacional	1,831,408.00	0.00	777,882.40	1,053,525.60	623,108.60	0.00	0.00	207,133.21	207,133.21	415,975.39	846,392.39
3790	Otros servicios de traslado y hospedaje	425,250.00	21,864.00	15,606.00	431,508.00	331,437.00	0.00	0.00	181,598.00	181,598.00	149,839.00	249,910.00
3791	Otros servicios de traslado y hospedaje	425,250.00	21,864.00	15,606.00	431,508.00	331,437.00	0.00	0.00	181,598.00	181,598.00	149,839.00	249,910.00
3800	SERVICIOS OFICIALES	163,871.00	290,512.95	13,944.00	440,439.95	400,308.95	0.00	0.00	303,003.75	303,003.75	97,305.20	137,436.20
3820	Gastos de orden social y cultural	31,225.00	290,512.95	13,944.00	307,793.95	300,822.95	0.00	0.00	303,003.75	303,003.75	-2,180.80	4,790.20
3821	Gastos de ceremonias oficiales y de orden social	31,225.00	290,512.95	13,944.00	307,793.95	300,822.95	0.00	0.00	303,003.75	303,003.75	-2,180.80	4,790.20
3830	Congresos y convenciones	132,646.00	0.00	0.00	132,646.00	99,486.00	0.00	0.00	0.00	0.00	99,486.00	132,646.00
3831	Congresos y convenciones	132,646.00	0.00	0.00	132,646.00	99,486.00	0.00	0.00	0.00	0.00	99,486.00	132,646.00
3900	OTROS SERVICIOS GENERALES	18,049,078.00	1,450,867.19	1,221,128.06	18,278,817.13	11,517,135.13	0.00	0.00	10,553,841.64	10,553,841.64	963,293.49	7,724,975.49
3920	Impuestos y derechos	876,957.00	14,310.40	90,106.50	801,160.90	472,383.90	0.00	0.00	216,001.79	216,001.79	256,382.11	585,159.11
3922	Otros impuestos y derechos	876,957.00	14,310.40	90,106.50	801,160.90	472,383.90	0.00	0.00	216,001.79	216,001.79	256,382.11	585,159.11
3950	Penas, multas, accesorios y actualizaciones	48,626.00	15,264.24	15,264.24	48,626.00	36,304.00	0.00	0.00	0.00	0.00	36,304.00	48,626.00
3951	Penas, multas, accesorios y actualizaciones	48,626.00	15,264.24	15,264.24	48,626.00	36,304.00	0.00	0.00	0.00	0.00	36,304.00	48,626.00
3980	Impuestos sobre nóminas y otros que se derivan de una relación laboral	14,738,279.00	1,267,782.15	192,740.15	15,813,321.00	9,963,321.00	0.00	0.00	9,936,913.00	9,936,913.00	26,408.00	5,876,408.00
3982	Impuesto sobre erogaciones por remuneraciones al trabajo personal	14,738,279.00	1,267,782.15	192,740.15	15,813,321.00	9,963,321.00	0.00	0.00	9,936,913.00	9,936,913.00	26,408.00	5,876,408.00
3990	Otros servicios generales	2,385,216.00	153,510.40	923,017.17	1,615,709.23	1,045,126.23	0.00	0.00	400,926.85	400,926.85	644,199.38	1,214,782.38
3991	Cuotas y suscripciones	8,633.00	1,200.00	0.00	9,833.00	7,674.00	0.00	0.00	11,226.00	11,226.00	-3,552.00	-1,393.00
3992	Gastos de servicios menores	2,149,036.00	1,000.00	914,641.16	1,235,394.84	698,256.84	0.00	0.00	237,540.45	237,540.45	460,716.39	997,854.39
3994	Inscripciones y arbitrajes	146,442.00	0.00	0.00	146,442.00	135,432.00	0.00	0.00	850.00	850.00	134,582.00	145,592.00
3996	Subcontratación de servicios con terceros	81,105.00	151,310.40	8,376.01	224,039.39	203,763.39	0.00	0.00	151,310.40	151,310.40	52,452.99	72,728.99
4000	TRANSFERENCIAS, ASIGNACIONES, SUBSIDIOS Y OTRAS AYUDAS	733,875.00	933,875.00	733,875.00	933,875.00	933,875.00	0.00	0.00	932,364.00	932,364.00	1,511.00	1,511.00
4400	AYUDAS SOCIALES	733,875.00	933,875.00	733,875.00	933,875.00	933,875.00	0.00	0.00	932,364.00	932,364.00	1,511.00	1,511.00
4420	Becas y otras ayudas para programas de capacitación	733,875.00	933,875.00	733,875.00	933,875.00	933,875.00	0.00	0.00	932,364.00	932,364.00	1,511.00	1,511.00
4421	Becas	0.00	921,811.00	0.00	921,811.00	921,811.00	0.00	0.00	920,300.00	920,300.00	1,511.00	1,511.00
4422	Capacitación	733,875.00	0.00	733,875.00	0.00	0.00	0.00	0.00	0.00	0.00	0.00	0.00
4423	Premios, estímulos, recompensas, becas y seguros a deportistas	0.00	12,064.00	0.00	12,064.00	12,064.00	0.00	0.00	12,064.00	12,064.00	0.00	0.00
5000	BIENES MUEBLES, INMUEBLES E INTANGIBLES	17,600,000.00	11,800,000.00	11,800,000.00	17,600,000.00	16,100,000.00	14,300,000.00	0.00	124,620.01	14,424,620.01	1,675,379.99	3,175,379.99



COLEGIO DE BACHILLERES DEL ESTADO DE MEXICO

ESTADO DE AVANCE PRESUPUESTAL DE EGRESOS (GLOBAL)

DEL 1 DE ENERO AL 30 DE SEPTIEMBRE DE 2019

CTA	CONCEPTO	AUTORIZADO	AMPLIACION	REDUCCION	MODIFICADO	MODIFICADO AL MES	COMPROMETIDO	DEVENGADO	EJERCIDO	TOTAL EJERCIDO	POR EJERCER AL MES	TOTAL POR EJERCER
5100	MOBILIARIO Y EQUIPO DE ADMINISTRACIÓN	16,000,000.00	9,800,000.00	11,000,000.00	14,800,000.00	13,300,000.00	11,500,000.00	0.00	90,705.23	11,590,705.23	1,709,294.77	3,209,294.77
5110	Muebles de oficina y estantería	14,000,000.00	0.00	11,000,000.00	3,000,000.00	1,500,000.00	1,500,000.00	0.00	3,004.40	1,503,004.40	-3,004.40	1,496,995.60
5111	Muebles y enseres	14,000,000.00	0.00	11,000,000.00	3,000,000.00	1,500,000.00	1,500,000.00	0.00	3,004.40	1,503,004.40	-3,004.40	1,496,995.60
5150	Equipo de cómputo y de tecnología de la información	0.00	9,000,000.00	0.00	9,000,000.00	9,000,000.00	9,000,000.00	0.00	38,239.70	9,038,239.70	-38,239.70	-38,239.70
5151	Bienes informáticos	0.00	9,000,000.00	0.00	9,000,000.00	9,000,000.00	9,000,000.00	0.00	38,239.70	9,038,239.70	-38,239.70	-38,239.70
5190	Otros mobiliarios y equipos de administración	2,000,000.00	800,000.00	0.00	2,800,000.00	2,800,000.00	1,000,000.00	0.00	49,461.13	1,049,461.13	1,750,538.87	1,750,538.87
5192	Otros equipos eléctricos y electrónicos de oficina	2,000,000.00	800,000.00	0.00	2,800,000.00	2,800,000.00	1,000,000.00	0.00	49,461.13	1,049,461.13	1,750,538.87	1,750,538.87
5200	MOBILIARIO Y EQUIPO EDUCACIONAL Y RECREATIVO	0.00	0.00	0.00	0.00	0.00	0.00	0.00	33,914.78	33,914.78	-33,914.78	-33,914.78
5210	Equipos y aparatos audiovisuales	0.00	0.00	0.00	0.00	0.00	0.00	0.00	33,914.78	33,914.78	-33,914.78	-33,914.78
5211	Equipos y aparatos audiovisuales	0.00	0.00	0.00	0.00	0.00	0.00	0.00	33,914.78	33,914.78	-33,914.78	-33,914.78
5300	EQUIPO E INSTRUMENTAL MÉDICO Y DE LABORATORIO	0.00	1,400,000.00	0.00	1,400,000.00	1,400,000.00	1,400,000.00	0.00	0.00	1,400,000.00	0.00	0.00
5310	Equipo médico y de laboratorio	0.00	1,400,000.00	0.00	1,400,000.00	1,400,000.00	1,400,000.00	0.00	0.00	1,400,000.00	0.00	0.00
5311	Equipo médico y de laboratorio	0.00	1,400,000.00	0.00	1,400,000.00	1,400,000.00	1,400,000.00	0.00	0.00	1,400,000.00	0.00	0.00
5400	VEHÍCULOS Y EQUIPO DE TRANSPORTE	800,000.00	600,000.00	800,000.00	600,000.00	600,000.00	600,000.00	0.00	0.00	600,000.00	0.00	0.00
5410	Vehículos y equipo terrestre	0.00	600,000.00	0.00	600,000.00	600,000.00	600,000.00	0.00	0.00	600,000.00	0.00	0.00
5411	Vehículos y equipo de transporte terrestre	0.00	600,000.00	0.00	600,000.00	600,000.00	600,000.00	0.00	0.00	600,000.00	0.00	0.00
5420	Carrocerías y remolques	800,000.00	0.00	800,000.00	0.00	0.00	0.00	0.00	0.00	0.00	0.00	0.00
5421	Carrocerías y remolques	800,000.00	0.00	800,000.00	0.00	0.00	0.00	0.00	0.00	0.00	0.00	0.00
5600	MAQUINARIA, OTROS EQUIPOS Y HERRAMIENTAS	800,000.00	0.00	0.00	800,000.00	800,000.00	800,000.00	0.00	0.00	800,000.00	0.00	0.00
5670	Herramientas y máquinas-herramienta	800,000.00	0.00	0.00	800,000.00	800,000.00	800,000.00	0.00	0.00	800,000.00	0.00	0.00
5671	Herramientas, máquina herramienta y equipo	800,000.00	0.00	0.00	800,000.00	800,000.00	800,000.00	0.00	0.00	800,000.00	0.00	0.00
9000	DEUDA PÚBLICA	0.00	25,084,863.90	0.00	25,084,863.90	25,084,863.90	0.00	0.00	0.00	0.00	25,084,863.90	25,084,863.90
9900	ADEUDOS DE EJERCICIOS FISCALES ANTERIORES (ADEFAS)	0.00	25,084,863.90	0.00	25,084,863.90	25,084,863.90	0.00	0.00	0.00	0.00	25,084,863.90	25,084,863.90
9910	ADEFAS	0.00	25,084,863.90	0.00	25,084,863.90	25,084,863.90	0.00	0.00	0.00	0.00	25,084,863.90	25,084,863.90
9911	Por el ejercicio inmediato anterior	0.00	25,084,863.90	0.00	25,084,863.90	25,084,863.90	0.00	0.00	0.00	0.00	25,084,863.90	25,084,863.90
TOTALES		836,162,130.00	85,089,123.74	74,105,010.93	847,146,242.81	602,629,636.81	33,764,430.81	0.00	484,343,463.71	528,107,884.52	74,421,752.29	319,038,358.29



COLEGIO DE BACHILLERES DEL ESTADO DE MEXICO

ESTADO DE AVANCE PRESUPUESTAL DE EGRESOS (GLOBAL)

DEL 1 DE ENERO AL 30 DE SEPTIEMBRE DE 2019

CTA	CONCEPTO	AUTORIZADO	AMPLIACION	REDUCCION	MODIFICADO	MODIFICADO AL MES	COMPROMETIDO	DEVENGADO	EJERCIDO	TOTAL EJERCIDO	POR EJERCER AL MES	TOTAL POR EJERCER
-----	----------	------------	------------	-----------	------------	-------------------	--------------	-----------	----------	----------------	--------------------	-------------------

"Bajo protesta de decir verdad declaramos que los Estados Financieros y sus notas, son razonablemente correctos y son responsabilidad del emisor"

JEFA DEL DEPTO. DE PRESUP. Y CON.

DIRECTOR DE ADMINISTRACION Y FINANZAS

DIRECTOR GENERAL

 L.C. BRENDA LUNA GARCIA

 JOSE LUIS ZAMORA HIDALGO

 M. EN A.P. ARMANDO MENDEZ GUTIERREZ

DESTINO DE LOS RECURSOS FEDERALES QUE RECIBEN UNIVERSIDADES E INSTITUCIONES DE EDUCACIÓN MEDIA SUPERIOR Y SUPERIOR

En términos del artículo 38, fracción V del Decreto de Presupuesto de Egresos de la Federación para el Ejercicio Fiscal 2019


Programas y cumplimiento de metas

Cifras acumuladas desde enero al periodo que se reporta


Fracción V

Universidad / Institución	Ciclo escolar	Inicio ó Fin	Número de Alumnos	Nivel Educativo (Media Superior o superior)	Tipo de Servicio o Subsistema	Enero-Septiembre
COLEGIO DE BACHILLERES DEL ESTADO DE MEXICO (COBAEM)	2018-2019	Inicio	40,008	Media Superior	Bachillerato General de 3 años con Formación para el Trabajo	

Elaboró


Raúl Jiménez García

Autorizó


Lic. Irma Peña León
Jefe del Depto. de Estadística y Evaluación

