

**DESTINO DE LOS RECURSOS FEDERALES QUE RECIBEN UNIVERSIDADES E INSTITUCIONES DE EDUCACIÓN MEDIA SUPERIOR Y SUPERIOR**

En términos del artículo 38, fracción I del Decreto de Presupuesto de Egresos de la Federación para el Ejercicio Fiscal 2019  
Programas y cumplimiento de metas

Cifras acumuladas desde enero al periodo que se reporta

**Fracción I**

Universidad / Institución	Programa	Gasto Ejercido (Millones de pesos)			Metas alcanzadas al periodo enero-junio			Matrícula
		Enero-Julio	Enero-Agosto	Enero-Septiembre	Meta Anual Indicador (Variable meta)	Metas programadas enero-septiembre	Metas alcanzadas enero-septiembre	
Colegio de Bachilleres del Estado de Jalisco (COBAEJ)	Educación Media Superior	173,008,743.82	197,938,950.45	226,279,445.00	0.00%	0	0	21,775

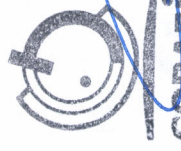
Nota: El indicador de cobertura académica se reporta anualmente, según la Matriz de Indicadores de Resultados contenidas en el presupuesto de egresos aprobado por Congreso del Estado de Jalisco.



Elaboró  
LCP. Rosa Eugenia Tomasa Gómez Chávez  
Jefa de Departamento de Recursos Financieros y Control Presupuestal

**RECURSOS FINANCIEROS  
Y CONTROL PRESUPUESTAL**

Superviso  
L.A.G. Omar Rodríguez Macedo  
Director Administrativo



Vo.Bo.  
Mtro. Agustín Araujo Padilla  
Director General

**Dirección  
General**



DESTINO DE LOS RECURSOS FEDERALES QUE RECIBEN UNIVERSIDADES E INSTITUCIONES DE EDUCACIÓN MEDIA SUPERIOR Y SUPERIOR  
En términos del artículo 38, fracción II del Decreto de Presupuesto de Egresos de la Federación para el Ejercicio Fiscal 2019

Costo de la plantilla de personal

Cifras acumuladas desde enero al periodo que se reporta

Universidad / Institución	Categoría	Tipo de personal	Estructura de la Plantilla												Acumulado Enero-Septiembre	
			Costo unitario bruto (pesos)													
			Julio	Agosto	Septiembre	Julio	Agosto	Septiembre	Julio	Agosto	Septiembre	Julio	Agosto	Septiembre	Agosto	
39 SAN ANDRES COHAMIATA	PROFESOR ASOCIADO B MT	Docente	1	1	1	9,075.93	9,075.93	9,075.93	1	1	1	9,075.93	9,075.93	9,075.93	9,075.93	81,683.39
39 SAN ANDRES COHAMIATA	PROFESOR ASOCIADO B MT	Docente	1	1	1	8,707.22	8,707.22	8,707.22	1	1	1	8,707.22	8,707.22	8,707.22	8,707.22	78,465.00
40 SANTA MARIA DE LOS ANGELES	PROFESOR ASOCIADO B MT	Docente	1	1	1	9,729.57	9,729.57	9,729.57	1	1	1	9,729.57	9,729.57	9,729.57	9,729.57	70,466.17
41 CARBONAS	PROFESOR ASOCIADO C MT	Docente	1	1	1	10,336.14	10,336.14	10,336.14	1	1	1	10,336.14	10,336.14	10,336.14	10,336.14	93,025.24
41 CARBONAS	PROFESOR ASOCIADO C MT	Docente	1	1	1	8,731.68	8,731.68	8,731.68	1	1	1	8,731.68	8,731.68	8,731.68	8,731.68	78,385.14
41 CARBONAS	PROFESOR ASOCIADO B MT	Docente	1	1	1	8,597.52	8,597.52	8,597.52	1	1	1	8,597.52	8,597.52	8,597.52	8,597.52	70,803.68
42 BETANIA	PROFESOR ASOCIADO C MT	Docente	1	1	1	10,089.30	10,089.30	10,089.30	1	1	1	10,089.30	10,089.30	10,089.30	10,089.30	90,237.60
43 GPE VICTORIA	PROFESOR TITULAR A MT	Docente	1	1	1	11,973.04	11,973.04	11,973.04	1	1	1	11,973.04	11,973.04	11,973.04	11,973.04	107,527.40
45 CUISILLOS	PROFESOR ASOCIADO C MT	Docente	1	1	1	9,036.34	9,036.34	9,036.34	1	1	1	9,036.34	9,036.34	9,036.34	9,036.34	81,327.06
45 CUISILLOS	PROFESOR ASOCIADO B MT	Docente	1	1	1	9,065.88	9,065.88	9,065.88	1	1	1	9,065.88	9,065.88	9,065.88	9,065.88	81,327.06
45 CUISILLOS	PROFESOR ASOCIADO C MT	Docente	1	1	1	7,829.57	7,829.57	7,829.57	1	1	1	7,829.57	7,829.57	7,829.57	7,829.57	69,092.91
45 CUISILLOS	PROFESOR ASOCIADO B MT	Docente	1	1	1	9,654.46	9,654.46	9,654.46	1	1	1	9,654.46	9,654.46	9,654.46	9,654.46	81,327.06
46 LOS DOLORES	PROFESOR TITULAR A MT	Docente	1	1	1	11,422.83	11,422.83	11,422.83	1	1	1	11,422.83	11,422.83	11,422.83	11,422.83	102,845.60
46 LOS DOLORES	PROFESOR ASOCIADO B MT	Docente	1	1	1	8,707.22	8,707.22	8,707.22	1	1	1	8,707.22	8,707.22	8,707.22	8,707.22	78,465.00
46 LOS DOLORES	PROFESOR ASOCIADO B MT	Docente	1	1	1	9,812.24	9,812.24	9,812.24	1	1	1	9,812.24	9,812.24	9,812.24	9,812.24	88,103.13
47 ALPATARUA	PROFESOR TITULAR A MT	Docente	1	1	1	12,553.12	12,553.12	12,553.12	1	1	1	12,553.12	12,553.12	12,553.12	12,553.12	112,978.09
47 ALPATARUA	PROFESOR TITULAR A MT	Docente	1	1	1	12,115.48	12,115.48	12,115.48	1	1	1	12,115.48	12,115.48	12,115.48	12,115.48	109,039.33
47 ALPATARUA	PROFESOR ASOCIADO C MT	Docente	1	1	1	10,459.56	10,459.56	10,459.56	1	1	1	10,459.56	10,459.56	10,459.56	10,459.56	94,136.01
47 ALPATARUA	PROFESOR TITULAR A MT	Docente	1	1	1	11,764.55	11,764.55	11,764.55	1	1	1	11,764.55	11,764.55	11,764.55	11,764.55	105,880.98
47 ALPATARUA	PROFESOR ASOCIADO B MT	Docente	1	1	1	8,597.52	8,597.52	8,597.52	1	1	1	8,597.52	8,597.52	8,597.52	8,597.52	77,177.85
47 ALPATARUA	PROFESOR ASOCIADO B MT	Docente	1	1	1	9,365.46	9,365.46	9,365.46	1	1	1	9,365.46	9,365.46	9,365.46	9,365.46	84,289.12
49 EL REFUGIO	PROFESOR TITULAR A MT	Docente	1	1	1	11,973.04	11,973.04	11,973.04	1	1	1	11,973.04	11,973.04	11,973.04	11,973.04	107,527.40
50 EL CABEZON	PROFESOR ASOCIADO B MT	Docente	1	1	1	9,965.88	9,965.88	9,965.88	1	1	1	9,965.88	9,965.88	9,965.88	9,965.88	89,810.32
53 SAN JOSE DE LAS FLORES	PROFESOR ASOCIADO B MT	Docente	1	1	1	8,978.92	8,978.92	8,978.92	1	1	1	8,978.92	8,978.92	8,978.92	8,978.92	80,410.32
53 SAN JOSE DE LAS FLORES	PROFESOR ASOCIADO B MT	Docente	1	1	1	8,978.92	8,978.92	8,978.92	1	1	1	8,978.92	8,978.92	8,978.92	8,978.92	80,410.32
54 EL CHINOQUE DE ARRIETA	PROFESOR TITULAR A MT	Docente	1	1	1	10,155.48	10,155.48	10,155.48	1	1	1	10,155.48	10,155.48	10,155.48	10,155.48	107,157.40
54 EL CHINOQUE DE ARRIETA	PROFESOR ASOCIADO C MT	Docente	1	1	1	9,965.88	9,965.88	9,965.88	1	1	1	9,965.88	9,965.88	9,965.88	9,965.88	91,399.34
54 EL CHINOQUE DE ARRIETA	PROFESOR ASOCIADO C MT	Docente	1	1	1	10,155.48	10,155.48	10,155.48	1	1	1	10,155.48	10,155.48	10,155.48	10,155.48	91,399.34
54 EL CHINOQUE DE ARRIETA	PROFESOR ASOCIADO C MT	Docente	1	1	1	9,965.88	9,965.88	9,965.88	1	1	1	9,965.88	9,965.88	9,965.88	9,965.88	91,399.34
55 SAN ISIDRO MATANCILLAS	PROFESOR ASOCIADO B MT	Docente	1	1	1	11,403.30	11,403.30	11,403.30	1	1	1	11,403.30	11,403.30	11,403.30	11,403.30	103,492.91
55 SAN ISIDRO MATANCILLAS	PROFESOR TITULAR A MT	Docente	1	1	1	9,095.17	9,095.17	9,095.17	1	1	1	9,095.17	9,095.17	9,095.17	9,095.17	81,856.54
55 SAN ISIDRO MATANCILLAS	PROFESOR ASOCIADO B MT	Docente	1	1	1	11,409.21	11,409.21	11,409.21	1	1	1	11,409.21	11,409.21	11,409.21	11,409.21	103,492.91
55 SAN ISIDRO MATANCILLAS	PROFESOR ASOCIADO B MT	Docente	1	1	1	9,095.17	9,095.17	9,095.17	1	1	1	9,095.17	9,095.17	9,095.17	9,095.17	81,856.54
56 SAN ANTONIO DE RIVAS	PROFESOR ASOCIADO B MT	Docente	1	1	1	8,299.57	8,299.57	8,299.57	1	1	1	8,299.57	8,299.57	8,299.57	8,299.57	70,466.17
56 SAN ANTONIO DE RIVAS	PROFESOR ASOCIADO B MT	Docente	1	1	1	10,852.89	10,852.89	10,852.89	1	1	1	10,852.89	10,852.89	10,852.89	10,852.89	97,676.05
57 VILLI DEL MAR	PROF ASOCIADO B MT	Docente	1	1	1	10,782.69	10,782.69	10,782.69	1	1	1	10,782.69	10,782.69	10,782.69	10,782.69	97,676.05
58 ETZATAN	PROFESOR TITULAR B MT	Docente	1	1	1	14,717.14	14,717.14	14,717.14	1	1	1	14,717.14	14,717.14	14,717.14	14,717.14	132,644.26
58 ETZATAN	PROFESOR ASOCIADO C MT	Docente	1	1	1	10,212.72	10,212.72	10,212.72	1	1	1	10,212.72	10,212.72	10,212.72	10,212.72	91,914.46
58 ETZATAN	PROFESOR ASOCIADO C MT	Docente	1	1	1	9,965.88	9,965.88	9,965.88	1	1	1	9,965.88	9,965.88	9,965.88	9,965.88	89,692.91
58 ETZATAN	PROFESOR ASOCIADO C MT	Docente	1	1	1	9,965.88	9,965.88	9,965.88	1	1	1	9,965.88	9,965.88	9,965.88	9,965.88	89,692.91
59 CODE	PROFESOR TITULAR A MT	Docente	1	1	1	9,856.02	9,856.02	9,856.02	1	1	1	9,856.02	9,856.02	9,856.02	9,856.02	88,704.19
59 CODE	PROFESOR ASOCIADO C MT	Docente	1	1	1	8,816.93	8,816.93	8,816.93	1	1	1	8,816.93	8,816.93	8,816.93	8,816.93	79,352.53
60 CODE	PROFESOR ASOCIADO C MT	Docente	1	1	1	12,553.12	12,553.12	12,553.12	1	1	1	12,553.12	12,553.12	12,553.12	12,553.12	112,978.09
60 CODE	PROFESOR TITULAR A MT	Docente	1	1	1	9,842.97	9,842.97	9,842.97	1	1	1	9,842.97	9,842.97	9,842.97	9,842.97	88,268.97
62 SAN CRISTOBAL DE LA BARRANCA	PROFESOR ASOCIADO C MT	Docente	1	1	1	9,965.88	9,965.88	9,965.88	1	1	1	9,965.88	9,965.88	9,965.88	9,965.88	89,692.91
62 SAN CRISTOBAL DE LA BARRANCA	PROFESOR ASOCIADO C MT	Docente	1	1	1	8,731.68	8,731.68	8,731.68	1	1	1	8,731.68	8,731.68	8,731.68	8,731.68	78,585.14
62 SAN CRISTOBAL DE LA BARRANCA	PROFESOR ASOCIADO C MT	Docente	1	1	1	9,965.88	9,965.88	9,965.88	1	1	1	9,965.88	9,965.88	9,965.88	9,965.88	89,692.91
62 SAN CRISTOBAL DE LA BARRANCA	PROFESOR ASOCIADO C MT	Docente	1	1	1	9,965.88	9,965.88	9,965.88	1	1	1	9,965.88	9,965.88	9,965.88	9,965.88	89,692.91
62 SAN CRISTOBAL DE LA BARRANCA	PROFESOR ASOCIADO B MT	Docente	1	1	1	8,487.81	8,487.81	8,487.81	1	1	1	8,487.81	8,487.81	8,487.81	8,487.81	76,399.29
62 SAN CRISTOBAL DE LA BARRANCA	PROFESOR ASOCIADO B MT	Docente	1	1	1	7,706.67	7,706.67	7,706.67	1	1	1	7,706.67	7,706.67	7,706.67	7,706.67	69,360.04
62 SAN CRISTOBAL DE LA BARRANCA	PROFESOR ASOCIADO B MT	Docente	1	1	1	10,589.04	10,589.04	10,589.04	1	1	1	10,589.04	10,589.04	10,589.04	10,589.04	98,301.39
64 QUICUILA	PROFESOR TITULAR A MT	Docente	1	1	1	11,565.27	11,565.27	11,565.27	1	1	1	11,565.27	11,565.27	11,565.27	11,565.27	108,319.53
64 QUICUILA	PROF ASOCIADO B MT	Docente	1	1	1	12,898.87	12,898.87	12,898.87	1	1	1	12,898.87	12,898.87	12,898.87	12,898.87	116,089.84
67 LA GUESTA	PROF ASOCIADO C MT	Docente	1	1	1	9,095.17	9,095.17	9,095.17	1	1	1	9,095.17	9,095.17	9,095.17	9,095.17	86,998.11
68 SANSEBASTIAN TEPONAHUXTLAN	PROFESOR ASOCIADO B MT	Docente	1	1	1	9,665.57	9,665.57	9,665.57	1	1	1	9,665.57	9,665.57	9,665.57	9,665.57	78,365.00
69 ATOTOMILQUILLO	PROFESOR ASOCIADO B MT	Docente	1	1	1	8,707.22	8,707.22	8,707.22	1	1	1	8,707.22	8,707.22	8,707.22	8,707.22	70,466.17
69 ATOTOMILQUILLO	PROFESOR ASOCIADO B MT	Docente	1	1	1	7,829.57	7,829.57	7,829.57	1	1	1	7,829.57	7,829.57	7,829.57	7,829.57	70,466.17
69 ATOTOMILQUILLO	PROFESOR ASOCIADO B MT	Docente	1	1	1	8,707.22	8,707.22	8,707.22	1	1	1	8,707.22	8,707.22	8,707.22	8,707.22	70,466.17
70 SAN PEDRO ITZAPAN	PROFESOR ASOCIADO B MT	Docente	1	1	1	8,707.22	8,707.22	8,707.22	1	1	1	8,707.22	8,707.22	8,707.22	8,707.22	70,466.17
EXT 13 A VILLA HIDALGO	PROFESOR ASOCIADO B MT	Doc														



DESTINO DE LOS RECURSOS FEDERALES QUE RECIBEN UNIVERSIDADES E INSTITUCIONES DE EDUCACIÓN MEDIA SUPERIOR Y SUPERIOR

En términos del artículo 38, fracción II del Decreto de Presupuesto de Egresos de la Federación para el Ejercicio Fiscal 2019

Costo de la planilla de personal

Cifras acumuladas desde enero al periodo que se reporta

Categoría	Tipo de personal	Estructura de la Planilla					Responsabilidad	Ubicación	Costo total de la planilla (Peso)				
		Julio	Agosto	Septiembre	Octubre	Noviembre			Julio	Agosto	Septiembre	Octubre	Noviembre
25 PASO DEL CUARENTA	Docente	2,209.12	2,209.12	2,209.12	2,209.12	2,209.12	Docente	Julio	2,209.12	2,209.12	2,209.12	2,209.12	18,882.12
	Docente	4,789.97	4,789.97	4,789.97	4,789.97	4,789.97	Docente	Julio	4,789.97	4,789.97	4,789.97	4,789.97	43,109.75
25 PASO DEL CUARENTA	Docente	8,153.22	8,153.22	8,153.22	8,153.22	8,153.22	Docente	Julio	8,153.22	8,153.22	8,153.22	8,153.22	73,729.02
	Docente	5,112.91	5,112.91	5,112.91	5,112.91	5,112.91	Docente	Julio	5,112.91	5,112.91	5,112.91	5,112.91	46,016.20
25 PASO DEL CUARENTA	Docente	6,099.67	6,099.67	6,099.67	6,099.67	6,099.67	Docente	Julio	6,099.67	6,099.67	6,099.67	6,099.67	54,897.67
	Docente	3,901.56	3,901.56	3,901.56	3,901.56	3,901.56	Docente	Julio	3,901.56	3,901.56	3,901.56	3,901.56	35,114.05
25 PASO DEL CUARENTA	Docente	12,644.43	12,644.43	12,644.43	12,644.43	12,644.43	Docente	Julio	12,644.43	12,644.43	12,644.43	12,644.43	113,729.87
	Docente	4,821.26	4,821.26	4,821.26	4,821.26	4,821.26	Docente	Julio	4,821.26	4,821.26	4,821.26	4,821.26	43,391.56
25 PASO DEL CUARENTA	Docente	5,423.78	5,423.78	5,423.78	5,423.78	5,423.78	Docente	Julio	5,423.78	5,423.78	5,423.78	5,423.78	48,595.82
	Docente	6,617.77	6,617.77	6,617.77	6,617.77	6,617.77	Docente	Julio	6,617.77	6,617.77	6,617.77	6,617.77	58,559.02
27 AYOTLAN	Docente	7,401.16	7,401.16	7,401.16	7,401.16	7,401.16	Docente	Julio	7,401.16	7,401.16	7,401.16	7,401.16	64,517.60
	Docente	7,943.72	7,943.72	7,943.72	7,943.72	7,943.72	Docente	Julio	7,943.72	7,943.72	7,943.72	7,943.72	71,403.49
27 AYOTLAN	Docente	5,657.52	5,657.52	5,657.52	5,657.52	5,657.52	Docente	Julio	5,657.52	5,657.52	5,657.52	5,657.52	50,917.67
	Docente	4,029.85	4,029.85	4,029.85	4,029.85	4,029.85	Docente	Julio	4,029.85	4,029.85	4,029.85	4,029.85	36,268.62
27 AYOTLAN	Docente	10,531.93	10,531.93	10,531.93	10,531.93	10,531.93	Docente	Julio	10,531.93	10,531.93	10,531.93	10,531.93	94,787.37
	Docente	7,240.69	7,240.69	7,240.69	7,240.69	7,240.69	Docente	Julio	7,240.69	7,240.69	7,240.69	7,240.69	65,076.18
27 AYOTLAN	Docente	9,877.91	9,877.91	9,877.91	9,877.91	9,877.91	Docente	Julio	9,877.91	9,877.91	9,877.91	9,877.91	87,771.91
	Docente	6,577.07	6,577.07	6,577.07	6,577.07	6,577.07	Docente	Julio	6,577.07	6,577.07	6,577.07	6,577.07	58,793.02
28 JOSEFINO DE ALLENDE	Docente	6,258.47	6,258.47	6,258.47	6,258.47	6,258.47	Docente	Julio	6,258.47	6,258.47	6,258.47	6,258.47	56,326.24
	Docente	5,000.93	5,000.93	5,000.93	5,000.93	5,000.93	Docente	Julio	5,000.93	5,000.93	5,000.93	5,000.93	45,008.41
28 JOSEFINO DE ALLENDE	Docente	3,706.76	3,706.76	3,706.76	3,706.76	3,706.76	Docente	Julio	3,706.76	3,706.76	3,706.76	3,706.76	33,460.87
	Docente	5,795.20	5,795.20	5,795.20	5,795.20	5,795.20	Docente	Julio	5,795.20	5,795.20	5,795.20	5,795.20	52,575.60
29 LA LOMA	Docente	14,229.76	14,229.76	14,229.76	14,229.76	14,229.76	Docente	Julio	14,229.76	14,229.76	14,229.76	14,229.76	128,067.82
	Docente	5,244.18	5,244.18	5,244.18	5,244.18	5,244.18	Docente	Julio	5,244.18	5,244.18	5,244.18	5,244.18	45,985.88
29 LA LOMA	Docente	6,701.24	6,701.24	6,701.24	6,701.24	6,701.24	Docente	Julio	6,701.24	6,701.24	6,701.24	6,701.24	59,177.60
	Docente	12,340.17	12,340.17	12,340.17	12,340.17	12,340.17	Docente	Julio	12,340.17	12,340.17	12,340.17	12,340.17	111,661.51
30 PUNTA PERUJA	Docente	6,467.13	6,467.13	6,467.13	6,467.13	6,467.13	Docente	Julio	6,467.13	6,467.13	6,467.13	6,467.13	58,204.13
	Docente	6,991.76	6,991.76	6,991.76	6,991.76	6,991.76	Docente	Julio	6,991.76	6,991.76	6,991.76	6,991.76	62,925.82
30 PUNTA PERUJA	Docente	11,677.65	11,677.65	11,677.65	11,677.65	11,677.65	Docente	Julio	11,677.65	11,677.65	11,677.65	11,677.65	104,998.87
	Docente	3,960.95	3,960.95	3,960.95	3,960.95	3,960.95	Docente	Julio	3,960.95	3,960.95	3,960.95	3,960.95	35,648.82
31 SAN ANDRES LA QUEMADA	Docente	4,635.92	4,635.92	4,635.92	4,635.92	4,635.92	Docente	Julio	4,635.92	4,635.92	4,635.92	4,635.92	41,723.36
	Docente	7,339.74	7,339.74	7,339.74	7,339.74	7,339.74	Docente	Julio	7,339.74	7,339.74	7,339.74	7,339.74	65,177.60
31 SAN ANDRES LA QUEMADA	Docente	7,475.86	7,475.86	7,475.86	7,475.86	7,475.86	Docente	Julio	7,475.86	7,475.86	7,475.86	7,475.86	67,282.74
	Docente	8,195.77	8,195.77	8,195.77	8,195.77	8,195.77	Docente	Julio	8,195.77	8,195.77	8,195.77	8,195.77	73,761.94
32 BELEN DEL REFUGIO	Docente	10,453.94	10,453.94	10,453.94	10,453.94	10,453.94	Docente	Julio	10,453.94	10,453.94	10,453.94	10,453.94	94,085.47
	Docente	3,071.56	3,071.56	3,071.56	3,071.56	3,071.56	Docente	Julio	3,071.56	3,071.56	3,071.56	3,071.56	27,640.43
32 BELEN DEL REFUGIO	Docente	4,887.32	4,887.32	4,887.32	4,887.32	4,887.32	Docente	Julio	4,887.32	4,887.32	4,887.32	4,887.32	43,988.88
	Docente	5,182.52	5,182.52	5,182.52	5,182.52	5,182.52	Docente	Julio	5,182.52	5,182.52	5,182.52	5,182.52	46,445.74
32 BELEN DEL REFUGIO	Docente	3,079.25	3,079.25	3,079.25	3,079.25	3,079.25	Docente	Julio	3,079.25	3,079.25	3,079.25	3,079.25	28,261.18
	Docente	9,893.08	9,893.08	9,893.08	9,893.08	9,893.08	Docente	Julio	9,893.08	9,893.08	9,893.08	9,893.08	88,177.95
33 TEQUISQUITE	Docente	11,217.28	11,217.28	11,217.28	11,217.28	11,217.28	Docente	Julio	11,217.28	11,217.28	11,217.28	11,217.28	100,954.62
	Docente	1,590.92	1,590.92	1,590.92	1,590.92	1,590.92	Docente	Julio	1,590.92	1,590.92	1,590.92	1,590.92	14,316.26
33 TEQUISQUITE	Docente	5,811.86	5,811.86	5,811.86	5,811.86	5,811.86	Docente	Julio	5,811.86	5,811.86	5,811.86	5,811.86	52,360.77
	Docente	5,376.56	5,376.56	5,376.56	5,376.56	5,376.56	Docente	Julio	5,376.56	5,376.56	5,376.56	5,376.56	48,309.08
34 AGUA TINTA DE ABAJO	Docente	5,055.95	5,055.95	5,055.95	5,055.95	5,055.95	Docente	Julio	5,055.95	5,055.95	5,055.95	5,055.95	45,505.55
	Docente	8,195.77	8,195.77	8,195.77	8,195.77	8,195.77	Docente	Julio	8,195.77	8,195.77	8,195.77	8,195.77	76,781.94
34 AGUA TINTA DE ABAJO	Docente	5,642.56	5,642.56	5,642.56	5,642.56	5,642.56	Docente	Julio	5,642.56	5,642.56	5,642.56	5,642.56	50,006.02
	Docente	5,180.56	5,180.56	5,180.56	5,180.56	5,180.56	Docente	Julio	5,180.56	5,180.56	5,180.56	5,180.56	46,623.08
34 AGUA TINTA DE ABAJO	Docente	9,272.31	9,272.31	9,272.31	9,272.31	9,272.31	Docente	Julio	9,272.31	9,272.31	9,272.31	9,272.31	83,450.78
	Docente	3,703.53	3,703.53	3,703.53	3,703.53	3,703.53	Docente	Julio	3,703.53	3,703.53	3,703.53	3,703.53	33,331.76
35 LAS CRUCES	Docente	2,491.92	2,491.92	2,491.92	2,491.92	2,491.92	Docente	Julio	2,491.92	2,491.92	2,491.92	2,491.92	22,427.27
	Docente	3,600.03	3,600.03	3,600.03	3,600.03	3,600.03	Docente	Julio	3,600.03	3,600.03	3,600.03	3,600.03	32,400.31
35 LAS CRUCES	Docente	2,355.13	2,355.13	2,355.13	2,355.13	2,355.13	Docente	Julio	2,355.13	2,355.13	2,355.13	2,355.13	21,196.21
	Docente	2,368.19	2,368.19	2,368.19	2,368.19	2,368.19	Docente	Julio	2,368.19	2,368.19	2,368.19	2,368.19	20,755.32
36 OJO DE AGUA DE LATILLAS	Docente	5,707.92	5,707.92	5,707.92	5,707.92	5,707.92	Docente	Julio	5,707.92	5,707.92	5,707.92	5,707.92	50,463.49
	Docente	4,228.83	4,228.83	4,228.83	4,228.83	4,228.83	Docente	Julio	4,228.83	4,228.83	4,228.83	4,228.83	38,659.47
36 OJO DE AGUA DE LATILLAS	Docente	2,322.49	2,322.49	2,322.49	2,322.49	2,322.49	Docente	Julio	2,322.49	2,322.49	2,322.49	2,322.49	20,911.43
	Docente	4,882.94	4,882.94	4,882.94	4,882.94	4,882.94	Docente	Julio	4,882.94	4,882.94	4,882.94	4,882.94	44,947.15
37 SAN JUANITO	Docente	685.88	685.88	685.88	685.88	685.88	Docente	Julio	685.88	685.88	685.88	685.88	6,175.96
	Docente	4,887.32	4,887.32	4,887.32	4,887.32	4,887.32	Docente	Julio	4,887.32	4,887.32	4,887.32	4,887.32	43,985.88
37 SAN JUANITO	Docente	5,224.82	5,224.82	5,224.82	5,224.82	5,224.82	Docente	Julio	5,224.82	5,224.82	5,224.82	5,224.82	47,758.73
	Docente	11,139.52	11,139.52	11,139.52	11,139.52	11,139.52	Docente	Julio	11,139.52	11,139.52	11,139.52	11,139.52	102,141.40
38 AZULITOS	Docente	6,243.92	6,243.92	6,243.92	6,243.92	6,243.92	Docente	Julio	6,243.92	6,243.92	6,243.92	6,243.92	55,248.43
	Docente	13,916.49	13,916.49	13,916.49	13,916.49	13,916.49	Docente	Julio	13,916.49	13,916.49	13,916.49	13,916.49	126,863.46
38 AZULITOS	Docente	2,989.90	2,989.90	2,989.90	2,989.90	2,989.90	Docente	Julio	2,989.90	2,989.90	2,989.90	2,989.90	26,909.10
	Docente	9,089.07	9,089.07	9,089.07	9,089.07	9,089.07	Docente	Julio	9,089.07	9,089.07	9,089.07	9,0	

DESTINO DE LOS RECURSOS FEDERALES QUE RECIBEN UNIVERSIDADES E INSTITUCIONES DE EDUCACIÓN MEDIA SUPERIOR Y SUPERIOR

En términos del artículo 38, Fracción II del Decreto de Presupuesto de Egresos de la Federación para el Ejercicio Fiscal 2019

Cifras acumuladas desde enero al periodo que se reporta

Categoría	Tipo de personal	Estructura de la Plantilla				Docente	Responsables de la Plantilla				Acumulado Enero-Septiembre
		Julio	Agosto	Septiembre	Julio		Agosto	Septiembre	Julio	Agosto	
41 CARROZAS	HRSS CBI Z/E2 Pro	5,224.82	5,224.82	5,224.82	1	Docente	5,224.82	5,224.82	5,224.82	5,224.82	47,023.40
41 CARROZAS	HRSS CBI Z/E2 Pro	6,532.17	6,532.17	6,532.17	1	Docente	6,532.17	6,532.17	6,532.17	6,532.17	58,969.53
41 CARROZAS	HRSS CBI Z/E2 Pro	1,035.55	1,035.55	1,035.55	1	Docente	1,035.55	1,035.55	1,035.55	1,035.55	10,976.68
41 CARROZAS	HRSS CBI Z/E2 Pro	4,801.95	4,801.95	4,801.95	1	Docente	4,801.95	4,801.95	4,801.95	4,801.95	43,217.53
41 CARROZAS	HRSS CBI Z/E2 Pro	3,956.20	3,956.20	3,956.20	1	Docente	3,956.20	3,956.20	3,956.20	3,956.20	35,605.80
41 CARROZAS	HRSS CBI Z/E2 Pro	5,524.79	5,524.79	5,524.79	1	Docente	5,524.79	5,524.79	5,524.79	5,524.79	50,992.12
41 CARROZAS	HRSS CBI Z/E2 Pro	1,110.24	1,110.24	1,110.24	1	Docente	1,110.24	1,110.24	1,110.24	1,110.24	75,749.20
42 BETANIA	HRSS CBI Z/E2 Pro	8,416.59	8,416.59	8,416.59	1	Docente	8,416.59	8,416.59	8,416.59	8,416.59	57,389.29
43 GPE VICTORIA	HRSS CBI Z/E2 Pro	6,243.92	6,243.92	6,243.92	1	Docente	6,243.92	6,243.92	6,243.92	6,243.92	56,195.32
43 GPE VICTORIA	HRSS CBI Z/E2 Pro	12,969.97	12,969.97	12,969.97	1	Docente	12,969.97	12,969.97	12,969.97	12,969.97	116,729.75
43 GPE VICTORIA	HRSS CBI Z/E2 Pro	5,961.50	5,961.50	5,961.50	1	Docente	5,961.50	5,961.50	5,961.50	5,961.50	51,653.54
43 GPE VICTORIA	HRSS CBI Z/E2 Pro	6,376.59	6,376.59	6,376.59	1	Docente	6,376.59	6,376.59	6,376.59	6,376.59	57,389.29
43 GPE VICTORIA	HRSS CBI Z/E2 Pro	5,480.50	5,480.50	5,480.50	1	Docente	5,480.50	5,480.50	5,480.50	5,480.50	49,224.48
43 GPE VICTORIA	HRSS CBI Z/E2 Pro	4,801.95	4,801.95	4,801.95	1	Docente	4,801.95	4,801.95	4,801.95	4,801.95	43,217.53
43 GPE VICTORIA	HRSS CBI Z/E2 Pro	8,096.57	8,096.57	8,096.57	1	Docente	8,096.57	8,096.57	8,096.57	8,096.57	70,869.12
43 GPE VICTORIA	HRSS CBI Z/E2 Pro	3,743.36	3,743.36	3,743.36	1	Docente	3,743.36	3,743.36	3,743.36	3,743.36	33,690.20
43 GPE VICTORIA	HRSS CBI Z/E2 Pro	7,552.65	7,552.65	7,552.65	1	Docente	7,552.65	7,552.65	7,552.65	7,552.65	67,973.82
43 GPE VICTORIA	HRSS CBI Z/E2 Pro	8,464.53	8,464.53	8,464.53	1	Docente	8,464.53	8,464.53	8,464.53	8,464.53	76,189.73
43 GPE VICTORIA	HRSS CBI Z/E2 Pro	4,382.25	4,382.25	4,382.25	1	Docente	4,382.25	4,382.25	4,382.25	4,382.25	39,440.28
43 GPE VICTORIA	HRSS CBI Z/E2 Pro	2,351.13	2,351.13	2,351.13	1	Docente	2,351.13	2,351.13	2,351.13	2,351.13	21,196.21
43 GPE VICTORIA	HRSS CBI Z/E2 Pro	10,333.71	10,333.71	10,333.71	1	Docente	10,333.71	10,333.71	10,333.71	10,333.71	90,861.81
43 GPE VICTORIA	HRSS CBI Z/E2 Pro	4,925.35	4,925.35	4,925.35	1	Docente	4,925.35	4,925.35	4,925.35	4,925.35	40,261.18
43 GPE VICTORIA	HRSS CBI Z/E2 Pro	4,773.70	4,773.70	4,773.70	1	Docente	4,773.70	4,773.70	4,773.70	4,773.70	42,963.34
43 GPE VICTORIA	HRSS CBI Z/E2 Pro	3,384.05	3,384.05	3,384.05	1	Docente	3,384.05	3,384.05	3,384.05	3,384.05	30,458.48
43 GPE VICTORIA	HRSS CBI Z/E2 Pro	3,844.05	3,844.05	3,844.05	1	Docente	3,844.05	3,844.05	3,844.05	3,844.05	30,458.48
43 GPE VICTORIA	HRSS CBI Z/E2 Pro	7,956.52	7,956.52	7,956.52	1	Docente	7,956.52	7,956.52	7,956.52	7,956.52	50,458.48
43 GPE VICTORIA	HRSS CBI Z/E2 Pro	748.27	748.27	748.27	1	Docente	748.27	748.27	748.27	748.27	71,608.69
43 GPE VICTORIA	HRSS CBI Z/E2 Pro	12,663.21	12,663.21	12,663.21	1	Docente	12,663.21	12,663.21	12,663.21	12,663.21	113,966.28
43 GPE VICTORIA	HRSS CBI Z/E2 Pro	10,252.38	10,252.38	10,252.38	1	Docente	10,252.38	10,252.38	10,252.38	10,252.38	92,271.44
43 GPE VICTORIA	HRSS CBI Z/E2 Pro	1,892.84	1,892.84	1,892.84	1	Docente	1,892.84	1,892.84	1,892.84	1,892.84	17,033.55
43 GPE VICTORIA	HRSS CBI Z/E2 Pro	5,158.31	5,158.31	5,158.31	1	Docente	5,158.31	5,158.31	5,158.31	5,158.31	46,424.81
43 GPE VICTORIA	HRSS CBI Z/E2 Pro	3,161.43	3,161.43	3,161.43	1	Docente	3,161.43	3,161.43	3,161.43	3,161.43	28,453.90
43 GPE VICTORIA	HRSS CBI Z/E2 Pro	6,376.58	6,376.58	6,376.58	1	Docente	6,376.58	6,376.58	6,376.58	6,376.58	47,078.41
43 GPE VICTORIA	HRSS CBI Z/E2 Pro	5,931.54	5,931.54	5,931.54	1	Docente	5,931.54	5,931.54	5,931.54	5,931.54	57,389.29
43 GPE VICTORIA	HRSS CBI Z/E2 Pro	6,376.58	6,376.58	6,376.58	1	Docente	6,376.58	6,376.58	6,376.58	6,376.58	50,458.48
43 GPE VICTORIA	HRSS CBI Z/E2 Pro	8,944.58	8,944.58	8,944.58	1	Docente	8,944.58	8,944.58	8,944.58	8,944.58	80,335.59
43 GPE VICTORIA	HRSS CBI Z/E2 Pro	9,925.84	9,925.84	9,925.84	1	Docente	9,925.84	9,925.84	9,925.84	9,925.84	88,335.59
43 GPE VICTORIA	HRSS CBI Z/E2 Pro	1,927.13	1,927.13	1,927.13	1	Docente	1,927.13	1,927.13	1,927.13	1,927.13	17,344.14
43 GPE VICTORIA	HRSS CBI Z/E2 Pro	784.27	784.27	784.27	1	Docente	784.27	784.27	784.27	784.27	9,992.12
43 GPE VICTORIA	HRSS CBI Z/E2 Pro	7,225.10	7,225.10	7,225.10	1	Docente	7,225.10	7,225.10	7,225.10	7,225.10	66,010.15
43 GPE VICTORIA	HRSS CBI Z/E2 Pro	3,055.92	3,055.92	3,055.92	1	Docente	3,055.92	3,055.92	3,055.92	3,055.92	27,903.27
43 GPE VICTORIA	HRSS CBI Z/E2 Pro	3,435.92	3,435.92	3,435.92	1	Docente	3,435.92	3,435.92	3,435.92	3,435.92	31,371.31
43 GPE VICTORIA	HRSS CBI Z/E2 Pro	5,707.92	5,707.92	5,707.92	1	Docente	5,707.92	5,707.92	5,707.92	5,707.92	53,690.20
43 GPE VICTORIA	HRSS CBI Z/E2 Pro	3,743.36	3,743.36	3,743.36	1	Docente	3,743.36	3,743.36	3,743.36	3,743.36	30,458.48
43 GPE VICTORIA	HRSS CBI Z/E2 Pro	10,633.32	10,633.32	10,633.32	1	Docente	10,633.32	10,633.32	10,633.32	10,633.32	94,879.85
43 GPE VICTORIA	HRSS CBI Z/E2 Pro	3,384.05	3,384.05	3,384.05	1	Docente	3,384.05	3,384.05	3,384.05	3,384.05	30,458.48
43 GPE VICTORIA	HRSS CBI Z/E2 Pro	12,492.30	12,492.30	12,492.30	1	Docente	12,492.30	12,492.30	12,492.30	12,492.30	112,430.69
43 GPE VICTORIA	HRSS CBI Z/E2 Pro	2,421.89	2,421.89	2,421.89	1	Docente	2,421.89	2,421.89	2,421.89	2,421.89	21,797.01
43 GPE VICTORIA	HRSS CBI Z/E2 Pro	6,081.09	6,081.09	6,081.09	1	Docente	6,081.09	6,081.09	6,081.09	6,081.09	54,729.81
43 GPE VICTORIA	HRSS CBI Z/E2 Pro	8,621.61	8,621.61	8,621.61	1	Docente	8,621.61	8,621.61	8,621.61	8,621.61	79,383.52
43 GPE VICTORIA	HRSS CBI Z/E2 Pro	10,970.99	10,970.99	10,970.99	1	Docente	10,970.99	10,970.99	10,970.99	10,970.99	99,999.99
43 GPE VICTORIA	HRSS CBI Z/E2 Pro	4,773.70	4,773.70	4,773.70	1	Docente	4,773.70	4,773.70	4,773.70	4,773.70	42,963.34
43 GPE VICTORIA	HRSS CBI Z/E2 Pro	9,905.58	9,905.58	9,905.58	1	Docente	9,905.58	9,905.58	9,905.58	9,905.58	85,550.19
43 GPE VICTORIA	HRSS CBI Z/E2 Pro	12,745.11	12,745.11	12,745.11	1	Docente	12,745.11	12,745.11	12,745.11	12,745.11	114,705.99
43 GPE VICTORIA	HRSS CBI Z/E2 Pro	8,649.40	8,649.40	8,649.40	1	Docente	8,649.40	8,649.40	8,649.40	8,649.40	77,844.62
43 GPE VICTORIA	HRSS CBI Z/E2 Pro	3,956.20	3,956.20	3,956.20	1	Docente	3,956.20	3,956.20	3,956.20	3,956.20	35,605.80
43 GPE VICTORIA	HRSS CBI Z/E2 Pro	6,384.47	6,384.47	6,384.47	1	Docente	6,384.47	6,384.47	6,384.47	6,384.47	56,326.24
43 GPE VICTORIA	HRSS CBI Z/E2 Pro	3,384.05	3,384.05	3,384.05	1	Docente	3,384.05	3,384.05	3,384.05	3,384.05	30,458.48
43 GPE VICTORIA	HRSS CBI Z/E2 Pro	4,149.04	4,149.04	4,149.04	1	Docente	4,149.04	4,149.04	4,149.04	4,149.04	30,458.48
43 GPE VICTORIA	HRSS CBI Z/E2 Pro	6,548.26	6,548.26	6,548.26	1	Docente	6,548.26	6,548.26	6,548.26	6,548.26	58,943.52
43 GPE VICTORIA	HRSS CBI Z/E2 Pro	7,011.00	7,011.00	7,011.00	1	Docente	7,011.00	7,011.00	7,011.00	7,011.00	60,989.99
43 GPE VICTORIA	HRSS CBI Z/E2 Pro	636.11	636.11	636.11	1	Docente	636.11	636.11	636.11	636.11	5,729.74
43 GPE VICTORIA	HRSS CBI Z/E2 Pro	4,199.75	4,199.75	4,199.75	1	Docente	4,199.75	4,199.75	4,199.75	4,199.75	37,977.74
43 GPE VICTORIA	HRSS CBI Z/E2 Pro	6,243.92	6,243.92	6,243.92	1	Docente	6,243.92	6,243.92	6,243.92	6,243.92	56,195.32
43 GPE VICTORIA	HRSS CBI Z/E2 Pro	6,659.58	6,659.58	6,659.58	1	Docente	6,659.58	6,659.58	6,659.58	6,659.58	59,976.86
43 GPE VICTORIA	HRSS CBI Z/E2 Pro	7,252.98	7,252.98	7,252.98	1	Docente	7,252.98	7,252.98	7,252.98	7,252.98	63,736.86
43 GPE VICTORIA	HRSS CBI Z/E2 Pro	4,860.98	4,860.98	4,860.98	1	Docente	4,860.98	4,860.98	4,860.98	4,860.98	43,718.78
43 GPE VICTORIA	HRSS CBI Z/E2 Pro	4,860.98	4,860.98	4,860.98	1	Docente	4,860.98	4,860.98	4,860.98	4,860.98	43,718.78
43 GPE VICTORIA	HRSS CBI Z/E2 Pro	5,162.82	5,162.82	5,162.82	1	Docente	5,162.82	5,162.82	5,162.82	5,162.82	46,946.55
43 GPE VICTORIA	HRSS CBI Z/E2 Pro	6,629.40	6,629.40	6,629.40	1	Docente	6,629.40	6,629.40	6,629.40	6,629.40	49,010.66
43 GPE VICTORIA	HRSS CBI Z/E2 Pro	5,445.65	5,445.65	5,445.65	1	Docente	5,445.65	5,445.65	5,445.65	5,445.65	49,010.66
43 GPE VICTORIA	HRSS CBI Z/E2 Pro	5,216.28	5,216.28	5,216.28	1	Docente	5,216.28	5,216.28	5,216.28	5,216.28	46,946.55
43 GPE VICTORIA	HRSS CBI Z/E2 Pro	6,243.92	6,243.92	6,243.92	1	Docente	6,243.92	6,243.92	6,243.92	6,243.92	56,195.32
43 GPE VICTORIA	HRSS CBI Z/E2 Pro	6,629.40	6,629.40	6,629.40	1	Docente	6,629.40	6,629.40	6,629.40	6,629.40	59,976.86

DESTINO DE LOS RECURSOS FEDERALES QUE RECIBEN UNIVERSIDADES E INSTITUCIONES DE EDUCACIÓN MEDIA SUPERIOR Y SUPERIOR

En términos del artículo 38, fracción II del Decreto de Presupuesto de Egresos de la Federación para el Ejercicio Fiscal 2019

Costo de la plantilla de personal

Cifras acumuladas desde enero al periodo que se reporta

Categoría	Tipo de personal		Responsabilidad		Número de plazas		Acumulado		Enero-Septiembre	Enero-Septiembre
	Unidad	Unidad	Unidad	Unidad	Unidad	Unidad	Unidad	Unidad		
56 SAN ANTONIO DE RIVAS	HRSS CBI / ZIE2 Pro	Docente	9,801.39	9,801.39	1	1	9,801.39	9,801.39	9,801.39	9,801.39
56 SAN ANTONIO DE RIVAS	HRSS CBI / ZIE2 Pro	Docente	4,389.55	4,389.55	1	1	4,389.55	4,389.55	4,389.55	4,389.55
56 SAN ANTONIO DE RIVAS	HRSS CBI / ZIE2 Pro	Docente	5,009.63	5,009.63	1	1	5,009.63	5,009.63	5,009.63	5,009.63
57 SAN ANTONIO DE RIVAS	HRSS CBI / ZIE2 Pro	Docente	2,665.45	2,665.45	1	1	2,665.45	2,665.45	2,665.45	2,665.45
57 VILLA DEL MAR	HRSS CBI / ZIE3 Pro	Docente	3,671.12	3,671.12	1	1	3,671.12	3,671.12	3,671.12	3,671.12
57 VILLA DEL MAR	HRSS CBI / ZIE3 Pro	Docente	3,730.41	3,730.41	1	1	3,730.41	3,730.41	3,730.41	3,730.41
57 VILLA DEL MAR	HRSS CBI / ZIE3 Pro	Docente	5,235.27	5,235.27	1	1	5,235.27	5,235.27	5,235.27	5,235.27
58 ETZATLAN	HRSS CBI / ZIE2 Pro	Docente	3,929.44	3,929.44	1	1	3,929.44	3,929.44	3,929.44	3,929.44
58 ETZATLAN	HRSS CBI / ZIE2 Pro	Docente	3,445.97	3,445.97	1	1	3,445.97	3,445.97	3,445.97	3,445.97
58 ETZATLAN	HRSS CBI / ZIE2 Pro	Docente	4,773.70	4,773.70	1	1	4,773.70	4,773.70	4,773.70	4,773.70
58 ETZATLAN	HRSS CBI / ZIE2 Pro	Docente	11,125.34	11,125.34	1	1	11,125.34	11,125.34	11,125.34	11,125.34
58 ETZATLAN	HRSS CBI / ZIE2 Pro	Docente	6,128.83	6,128.83	1	1	6,128.83	6,128.83	6,128.83	6,128.83
58 ETZATLAN	HRSS CBI / ZIE2 Pro	Docente	6,997.46	6,997.46	1	1	6,997.46	6,997.46	6,997.46	6,997.46
58 ETZATLAN	HRSS CBI / ZIE2 Pro	Docente	3,274.79	3,274.79	1	1	3,274.79	3,274.79	3,274.79	3,274.79
59 CODE	HRSS CBI / ZIE2 Pro	Docente	7,539.23	7,539.23	1	1	7,539.23	7,539.23	7,539.23	7,539.23
59 CODE	HRSS CBI / ZIE2 Pro	Docente	5,929.20	5,929.20	1	1	5,929.20	5,929.20	5,929.20	5,929.20
59 CODE	HRSS CBI / ZIE2 Pro	Docente	3,028.70	3,028.70	1	1	3,028.70	3,028.70	3,028.70	3,028.70
59 CODE	HRSS CBI / ZIE2 Pro	Docente	5,057.66	5,057.66	1	1	5,057.66	5,057.66	5,057.66	5,057.66
59 CODE	HRSS CBI / ZIE2 Pro	Docente	3,384.05	3,384.05	1	1	3,384.05	3,384.05	3,384.05	3,384.05
59 CODE	HRSS CBI / ZIE2 Pro	Docente	5,382.86	5,382.86	1	1	5,382.86	5,382.86	5,382.86	5,382.86
60 ACADEMIA DE POLICIA	HRSS CBI / ZIE2 Pro	Docente	8,771.29	8,771.29	1	1	8,771.29	8,771.29	8,771.29	8,771.29
60 ACADEMIA DE POLICIA	HRSS CBI / ZIE2 Pro	Docente	6,537.65	6,537.65	1	1	6,537.65	6,537.65	6,537.65	6,537.65
60 ACADEMIA DE POLICIA	HRSS CBI / ZIE2 Pro	Docente	5,836.08	5,836.08	1	1	5,836.08	5,836.08	5,836.08	5,836.08
60 ACADEMIA DE POLICIA	HRSS CBI / ZIE2 Pro	Docente	11,184.73	11,184.73	1	1	11,184.73	11,184.73	11,184.73	11,184.73
60 ACADEMIA DE POLICIA	HRSS CBI / ZIE2 Pro	Docente	5,184.17	5,184.17	1	1	5,184.17	5,184.17	5,184.17	5,184.17
60 ACADEMIA DE POLICIA	HRSS CBI / ZIE2 Pro	Docente	2,011.52	2,011.52	1	1	2,011.52	2,011.52	2,011.52	2,011.52
61 SAN JOSE DE LOS GUAJES	HRSS CBI / ZIE2 Pro	Docente	2,201.38	2,201.38	1	1	2,201.38	2,201.38	2,201.38	2,201.38
61 SAN JOSE DE LOS GUAJES	HRSS CBI / ZIE2 Pro	Docente	5,539.87	5,539.87	1	1	5,539.87	5,539.87	5,539.87	5,539.87
61 SAN JOSE DE LOS GUAJES	HRSS CBI / ZIE2 Pro	Docente	8,260.02	8,260.02	1	1	8,260.02	8,260.02	8,260.02	8,260.02
61 SAN JOSE DE LOS GUAJES	HRSS CBI / ZIE2 Pro	Docente	1,117.10	1,117.10	1	1	1,117.10	1,117.10	1,117.10	1,117.10
62 SAN CRISTOBAL DE LA BARRANCA	HRSS CBI / ZIE2 Pro	Docente	3,003.39	3,003.39	1	1	3,003.39	3,003.39	3,003.39	3,003.39
62 SAN CRISTOBAL DE LA BARRANCA	HRSS CBI / ZIE2 Pro	Docente	1,955.23	1,955.23	1	1	1,955.23	1,955.23	1,955.23	1,955.23
62 SAN CRISTOBAL DE LA BARRANCA	HRSS CBI / ZIE2 Pro	Docente	4,773.70	4,773.70	1	1	4,773.70	4,773.70	4,773.70	4,773.70
62 SAN CRISTOBAL DE LA BARRANCA	HRSS CBI / ZIE2 Pro	Docente	6,141.50	6,141.50	1	1	6,141.50	6,141.50	6,141.50	6,141.50
62 SAN CRISTOBAL DE LA BARRANCA	HRSS CBI / ZIE2 Pro	Docente	5,145.97	5,145.97	1	1	5,145.97	5,145.97	5,145.97	5,145.97
62 SAN CRISTOBAL DE LA BARRANCA	HRSS CBI / ZIE2 Pro	Docente	1,100.09	1,100.09	1	1	1,100.09	1,100.09	1,100.09	1,100.09
63 CODE PARADERO	HRSS CBI / ZIE2 Pro	Docente	7,136.35	7,136.35	1	1	7,136.35	7,136.35	7,136.35	7,136.35
63 SAN RAFAEL DE LOS MORENOS	HRSS CBI / ZIE2 Pro	Docente	4,196.77	4,196.77	1	1	4,196.77	4,196.77	4,196.77	4,196.77
63 SAN RAFAEL DE LOS MORENOS	HRSS CBI / ZIE2 Pro	Docente	4,387.42	4,387.42	1	1	4,387.42	4,387.42	4,387.42	4,387.42
63 SAN RAFAEL DE LOS MORENOS	HRSS CBI / ZIE2 Pro	Docente	8,790.08	8,790.08	1	1	8,790.08	8,790.08	8,790.08	8,790.08
63 SAN RAFAEL DE LOS MORENOS	HRSS CBI / ZIE2 Pro	Docente	3,591.47	3,591.47	1	1	3,591.47	3,591.47	3,591.47	3,591.47
63 SAN RAFAEL DE LOS MORENOS	HRSS CBI / ZIE2 Pro	Docente	5,024.86	5,024.86	1	1	5,024.86	5,024.86	5,024.86	5,024.86
63 SAN RAFAEL DE LOS MORENOS	HRSS CBI / ZIE2 Pro	Docente	1,140.86	1,140.86	1	1	1,140.86	1,140.86	1,140.86	1,140.86
63 SAN RAFAEL DE LOS MORENOS	HRSS CBI / ZIE2 Pro	Docente	6,977.07	6,977.07	1	1	6,977.07	6,977.07	6,977.07	6,977.07
65 ZAROPAN	HRSS CBI / ZIE2 Pro	Docente	2,897.41	2,897.41	1	1	2,897.41	2,897.41	2,897.41	2,897.41
65 ZAROPAN	HRSS CBI / ZIE2 Pro	Docente	2,846.38	2,846.38	1	1	2,846.38	2,846.38	2,846.38	2,846.38
65 ZAROPAN	HRSS CBI / ZIE2 Pro	Docente	3,985.38	3,985.38	1	1	3,985.38	3,985.38	3,985.38	3,985.38
65 ZAROPAN	HRSS CBI / ZIE2 Pro	Docente	2,093.09	2,093.09	1	1	2,093.09	2,093.09	2,093.09	2,093.09
65 ZAROPAN	HRSS CBI / ZIE2 Pro	Docente	5,242.83	5,242.83	1	1	5,242.83	5,242.83	5,242.83	5,242.83
65 ZAROPAN	HRSS CBI / ZIE2 Pro	Docente	1,843.28	1,843.28	1	1	1,843.28	1,843.28	1,843.28	1,843.28
65 ZAROPAN	HRSS CBI / ZIE2 Pro	Docente	7,417.87	7,417.87	1	1	7,417.87	7,417.87	7,417.87	7,417.87
65 ZAROPAN	HRSS CBI / ZIE2 Pro	Docente	3,823.99	3,823.99	1	1	3,823.99	3,823.99	3,823.99	3,823.99
65 ZAROPAN	HRSS CBI / ZIE2 Pro	Docente	3,743.36	3,743.36	1	1	3,743.36	3,743.36	3,743.36	3,743.36
65 ZAROPAN	HRSS CBI / ZIE2 Pro	Docente	3,804.54	3,804.54	1	1	3,804.54	3,804.54	3,804.54	3,804.54
65 ZAROPAN	HRSS CBI / ZIE2 Pro	Docente	7,480.00	7,480.00	1	1	7,480.00	7,480.00	7,480.00	7,480.00
65 ZAROPAN	HRSS CBI / ZIE2 Pro	Docente	4,841.53	4,841.53	1	1	4,841.53	4,841.53	4,841.53	4,841.53
65 ZAROPAN	HRSS CBI / ZIE2 Pro	Docente	4,210.22	4,210.22	1	1	4,210.22	4,210.22	4,210.22	4,210.22
65 ZAROPAN	HRSS CBI / ZIE2 Pro	Docente	3,315.71	3,315.71	1	1	3,315.71	3,315.71	3,315.71	3,315.71
65 ZAROPAN	HRSS CBI / ZIE2 Pro	Docente	4,461.96	4,461.96	1	1	4,461.96	4,461.96	4,461.96	4,461.96
65 ZAROPAN	HRSS CBI / ZIE2 Pro	Docente	3,384.05	3,384.05	1	1	3,384.05	3,384.05	3,384.05	3,384.05
65 ZAROPAN	HRSS CBI / ZIE2 Pro	Docente	3,274.74	3,274.74	1	1	3,274.74	3,274.74	3,274.74	3,274.74
65 ZAROPAN	HRSS CBI / ZIE2 Pro	Docente	3,384.05	3,384.05	1	1	3,384.05	3,384.05	3,384.05	3,384.05
65 ZAROPAN	HRSS CBI / ZIE2 Pro	Docente	7,737.27	7,737.27	1	1	7,737.27	7,737.27	7,737.27	7,737.27
65 ZAROPAN	HRSS CBI / ZIE2 Pro	Docente	2,665.30	2,665.30	1	1	2,665.30	2,665.30	2,665.30	2,665.30
65 ZAROPAN	HRSS CBI / ZIE2 Pro	Docente	5,717.27	5,717.27	1	1	5,717.27	5,717.27	5,717.27	5,717.27
65 ZAROPAN	HRSS CBI / ZIE2 Pro	Docente	2,419.13	2,419.13	1	1	2,419.13	2,419.13	2,419.13	2,419.13
65 ZAROPAN	HRSS CBI / ZIE2 Pro	Docente	5,180.56	5,180.56	1	1	5,180.56	5,180.56	5,180.56	5,180.56
65 ZAROPAN	HRSS CBI / ZIE2 Pro	Docente	6,916.32	6,916.32	1	1	6,916.32	6,916.32	6,916.32	6,916.32
65 ZAROPAN	HRSS CBI / ZIE2 Pro	Docente	12,878.14	12,878.14	1	1	12,878.14	12,878.14	12,878.14	12,878.14
65 ZAROPAN	HRSS CBI / ZIE2 Pro	Docente	3,915.27	3,915.27	1	1	3,915.27	3,915.27	3,915.27	3,915.27
65 ZAROPAN	HRSS CBI / ZIE2 Pro	Docente	9,033.10	9,033.10	1	1	9,033.10	9,033.10	9,033.10	9,033.10
65 ZAROPAN	HRSS CBI / ZIE2 Pro	Docente	12,449.54	12,449.54	1	1	12,449.54	12,449.54	12,449.54	12,449.54
65 ZAROPAN	HRSS CBI / ZIE2 Pro	Docente	6,435.75	6,435.75	1	1	6,435.75	6,435.75	6,435.75	6,435.75
65 ZAROPAN	HRSS CBI / ZIE2 Pro	Docente	10,826.45	10,826.45	1	1	10,826.45	10,826.45	10,826.45	10,826.45
65 ZAROPAN	HRSS CBI / ZIE2 Pro	Docente	5,522.52	5,522.52	1	1	5,522.52	5,522.52	5,522.52	5,522.52
65 ZAROPAN	HRSS CBI / ZIE2 Pro	Docente	4,540.67	4,540.67	1	1	4,540.67	4,540.67	4,540.67	4,540.67
65 ZAROPAN	HRSS CBI / ZIE2 Pro	Docente	10,252.38	10,252.38	1	1	10,252.38	10,252.38	10,252.38	10,252.38
65 ZAROPAN	HRSS CBI / ZIE2 Pro	Docente	5,180.56	5,180.56	1	1	5,180.56	5,180.56	5,180.56	5,180.56
65 ZAROPAN	HRSS CBI / ZIE2 Pro	Docente	5,897.64	5,897.64	1	1	5,897.64	5,897.64	5,897.64	5,897.64
65 ZAROPAN	HRSS CBI / ZIE2 Pro	Docente	3,749.17	3,749.17	1	1	3,749.17	3,749.17	3,749.17	3,749.17





DESTINO DE LOS RECURSOS FEDERALES QUE RECIBEN UNIVERSIDADES E INSTITUCIONES DE EDUCACIÓN MEDIA SUPERIOR Y SUPERIOR  
En términos del artículo 38, Fracción II del Decreto de Presupuesto de Egresos de la Federación para el Ejercicio Fiscal 2019  
Costo de la plantilla de personal

Cifras acumuladas desde enero al periodo que se reporta

Universidad/Institución	Categoría	Estructura de la Plantilla												Acumulado Enero-Septiembre				
		Costo total de la plantilla (Peso)																
		Julio	Agosto	Septiembre	Julio	Agosto	Septiembre	Julio	Agosto	Septiembre	Julio	Agosto	Septiembre					
54 EL CHIPINQUE DE ARRIBA	Docente	2,972.40	2,972.40	3,972.40	1	1	1	1	1	1	1	1	1	1	2,972.40	2,972.40	2,972.40	26,731.02
54 EL CHIPINQUE DE ARRIBA	Docente	7,952.61	7,952.61	7,952.61	1	1	1	1	1	1	1	1	1	1	7,952.61	7,952.61	7,952.61	71,571.50
54 EL CHIPINQUE DE ARRIBA	Docente	2,619.64	2,619.64	2,619.64	1	1	1	1	1	1	1	1	1	1	2,619.64	2,619.64	2,619.64	23,576.79
55 SAN ISIDRO MATANCILLAS	Docente	4,383.44	4,383.44	4,383.44	1	1	1	1	1	1	1	1	1	1	4,383.44	4,383.44	4,383.44	38,050.93
55 SAN ISIDRO MATANCILLAS	Docente	1,208.61	1,208.61	1,208.61	1	1	1	1	1	1	1	1	1	1	1,208.61	1,208.61	1,208.61	10,473.76
55 SAN ISIDRO MATANCILLAS	Docente	4,736.20	4,736.20	4,736.20	1	1	1	1	1	1	1	1	1	1	4,736.20	4,736.20	4,736.20	42,625.36
55 SAN ISIDRO MATANCILLAS	Docente	2,266.89	2,266.89	2,266.89	1	1	1	1	1	1	1	1	1	1	2,266.89	2,266.89	2,266.89	20,401.97
55 SAN ISIDRO MATANCILLAS	Docente	1,914.13	1,914.13	1,914.13	1	1	1	1	1	1	1	1	1	1	1,914.13	1,914.13	1,914.13	17,227.14
55 SAN ANTONIO DE RIVAS	Docente	3,677.92	3,677.92	3,677.92	1	1	1	1	1	1	1	1	1	1	3,677.92	3,677.92	3,677.92	33,101.28
55 SAN ANTONIO DE RIVAS	Docente	10,069.16	10,069.16	10,069.16	1	1	1	1	1	1	1	1	1	1	10,069.16	10,069.16	10,069.16	98,622.46
55 SAN ANTONIO DE RIVAS	Docente	5,441.71	5,441.71	5,441.71	1	1	1	1	1	1	1	1	1	1	5,441.71	5,441.71	5,441.71	48,975.42
58 ETZATLAN	Docente	1,561.37	1,561.37	1,561.37	1	1	1	1	1	1	1	1	1	1	1,561.37	1,561.37	1,561.37	14,052.31
58 ETZATLAN	Docente	6,499.99	6,499.99	6,499.99	1	1	1	1	1	1	1	1	1	1	6,499.99	6,499.99	6,499.99	58,909.90
64 SAN RAFAEL DE LOS MORENOS	Docente	1,208.61	1,208.61	1,208.61	1	1	1	1	1	1	1	1	1	1	1,208.61	1,208.61	1,208.61	10,473.76
64 SAN RAFAEL DE LOS MORENOS	Docente	2,619.64	2,619.64	2,619.64	1	1	1	1	1	1	1	1	1	1	2,619.64	2,619.64	2,619.64	23,576.79
68 SANSEBASTIAN TEPONAHUXTLAN	Docente	6,499.99	6,499.99	6,499.99	1	1	1	1	1	1	1	1	1	1	6,499.99	6,499.99	6,499.99	58,909.90
68 SANSEBASTIAN TEPONAHUXTLAN	Docente	7,599.85	7,599.85	7,599.85	1	1	1	1	1	1	1	1	1	1	7,599.85	7,599.85	7,599.85	68,398.67
68 SANSEBASTIAN TEPONAHUXTLAN	Docente	7,599.85	7,599.85	7,599.85	1	1	1	1	1	1	1	1	1	1	7,599.85	7,599.85	7,599.85	68,398.67
68 SANSEBASTIAN TEPONAHUXTLAN	Docente	6,857.75	6,857.75	6,857.75	1	1	1	1	1	1	1	1	1	1	6,857.75	6,857.75	6,857.75	61,674.73
69 ATOTOMILQUILLO	Docente	1,208.61	1,208.61	1,208.61	1	1	1	1	1	1	1	1	1	1	1,208.61	1,208.61	1,208.61	10,473.76
69 ATOTOMILQUILLO	Docente	7,952.61	7,952.61	7,952.61	1	1	1	1	1	1	1	1	1	1	7,952.61	7,952.61	7,952.61	71,571.50
69 ATOTOMILQUILLO	Docente	6,335.46	6,335.46	6,335.46	1	1	1	1	1	1	1	1	1	1	6,335.46	6,335.46	6,335.46	56,119.13
69 ATOTOMILQUILLO	Docente	1,208.61	1,208.61	1,208.61	1	1	1	1	1	1	1	1	1	1	1,208.61	1,208.61	1,208.61	10,473.76
69 ATOTOMILQUILLO	Docente	2,266.89	2,266.89	2,266.89	1	1	1	1	1	1	1	1	1	1	2,266.89	2,266.89	2,266.89	20,401.97
69 ATOTOMILQUILLO	Docente	4,521.24	4,521.24	4,521.24	1	1	1	1	1	1	1	1	1	1	4,521.24	4,521.24	4,521.24	40,691.15
69 ATOTOMILQUILLO	Docente	2,931.34	2,931.34	2,931.34	1	1	1	1	1	1	1	1	1	1	2,931.34	2,931.34	2,931.34	26,382.02
69 ATOTOMILQUILLO	Docente	3,010.09	3,010.09	3,010.09	1	1	1	1	1	1	1	1	1	1	3,010.09	3,010.09	3,010.09	27,090.81
69 ATOTOMILQUILLO	Docente	1,276.66	1,276.66	1,276.66	1	1	1	1	1	1	1	1	1	1	1,276.66	1,276.66	1,276.66	11,489.96
69 ATOTOMILQUILLO	Docente	5,816.41	5,816.41	5,816.41	1	1	1	1	1	1	1	1	1	1	5,816.41	5,816.41	5,816.41	52,147.71
69 ATOTOMILQUILLO	Docente	2,960.38	2,960.38	2,960.38	1	1	1	1	1	1	1	1	1	1	2,960.38	2,960.38	2,960.38	26,541.46
69 ATOTOMILQUILLO	Docente	9,497.68	9,497.68	9,497.68	1	1	1	1	1	1	1	1	1	1	9,497.68	9,497.68	9,497.68	85,479.15
69 ATOTOMILQUILLO	Docente	5,280.07	5,280.07	5,280.07	1	1	1	1	1	1	1	1	1	1	5,280.07	5,280.07	5,280.07	47,520.62
69 ATOTOMILQUILLO	Docente	2,883.97	2,883.97	2,883.97	1	1	1	1	1	1	1	1	1	1	2,883.97	2,883.97	2,883.97	25,253.76
69 ATOTOMILQUILLO	Docente	2,835.97	2,835.97	2,835.97	1	1	1	1	1	1	1	1	1	1	2,835.97	2,835.97	2,835.97	25,253.76
69 ATOTOMILQUILLO	Docente	2,835.97	2,835.97	2,835.97	1	1	1	1	1	1	1	1	1	1	2,835.97	2,835.97	2,835.97	25,253.76
69 ATOTOMILQUILLO	Docente	2,835.97	2,835.97	2,835.97	1	1	1	1	1	1	1	1	1	1	2,835.97	2,835.97	2,835.97	25,253.76
69 ATOTOMILQUILLO	Docente	2,835.97	2,835.97	2,835.97	1	1	1	1	1	1	1	1	1	1	2,835.97	2,835.97	2,835.97	25,253.76
69 ATOTOMILQUILLO	Docente	2,835.97	2,835.97	2,835.97	1	1	1	1	1	1	1	1	1	1	2,835.97	2,835.97	2,835.97	25,253.76
69 ATOTOMILQUILLO	Docente	2,835.97	2,835.97	2,835.97	1	1	1	1	1	1	1	1	1	1	2,835.97	2,835.97	2,835.97	25,253.76
69 ATOTOMILQUILLO	Docente	2,835.97	2,835.97	2,835.97	1	1	1	1	1	1	1	1	1	1	2,835.97	2,835.97	2,835.97	25,253.76
69 ATOTOMILQUILLO	Docente	2,835.97	2,835.97	2,835.97	1	1	1	1	1	1	1	1	1	1	2,835.97	2,835.97	2,835.97	25,253.76
69 ATOTOMILQUILLO	Docente	2,835.97	2,835.97	2,835.97	1	1	1	1	1	1	1	1	1	1	2,835.97	2,835.97	2,835.97	25,253.76
69 ATOTOMILQUILLO	Docente	2,835.97	2,835.97	2,835.97	1	1	1	1	1	1	1	1	1	1	2,835.97	2,835.97	2,835.97	25,253.76
69 ATOTOMILQUILLO	Docente	2,835.97	2,835.97	2,835.97	1	1	1	1	1	1	1	1	1	1	2,835.97	2,835.97	2,835.97	25,253.76
69 ATOTOMILQUILLO	Docente	2,835.97	2,835.97	2,835.97	1	1	1	1	1	1	1	1	1	1	2,835.97	2,835.97	2,835.97	25,253.76
69 ATOTOMILQUILLO	Docente	2,835.97	2,835.97	2,835.97	1	1	1	1	1	1	1	1	1	1	2,835.97	2,835.97	2,835.97	25,253.76
69 ATOTOMILQUILLO	Docente	2,835.97	2,835.97	2,835.97	1	1	1	1	1	1	1	1	1	1	2,835.97	2,835.97	2,835.97	25,253.76
69 ATOTOMILQUILLO	Docente	2,835.97	2,835.97	2,835.97	1	1	1	1	1	1	1	1	1	1	2,835.97	2,835.97	2,835.97	25,253.76
69 ATOTOMILQUILLO	Docente	2,835.97	2,835.97	2,835.97	1	1	1	1	1	1	1	1	1	1	2,835.97	2,835.97	2,835.97	25,253.76
69 ATOTOMILQUILLO	Docente	2,835.97	2,835.97	2,835.97	1	1	1	1	1	1	1	1	1	1	2,835.97	2,835.97	2,835.97	25,253.76
69 ATOTOMILQUILLO	Docente	2,835.97	2,835.97	2,835.97	1	1	1	1	1	1	1	1	1	1	2,835.97	2,835.97	2,835.97	25,253.76
69 ATOTOMILQUILLO	Docente	2,835.97	2,835.97	2,835.97	1	1	1	1	1	1	1	1	1	1	2,835.97	2,835.97	2,835.97	25,253.76
69 ATOTOMILQUILLO	Docente	2,835.97	2,835.97	2,835.97	1	1	1	1	1	1	1	1	1	1	2,835.97	2,835.97	2,835.97	25,253.76
69 ATOTOMILQUILLO	Docente	2,835.97	2,835.97	2,835.97	1	1	1	1	1	1	1	1	1	1	2,835.97	2,835.97	2,835.97	25,253.76
69 ATOTOMILQUILLO	Docente	2,835.97	2,835.97	2,835.97	1	1	1	1	1	1	1	1	1	1	2,835.97	2,835.97	2,835.97	25,253.76
69 ATOTOMILQUILLO	Docente	2,835.97	2,835.97	2,835.97	1	1	1	1	1	1	1	1	1	1	2,835.97	2,835.97	2,835.97	25,253.76
69 ATOTOMILQUILLO	Docente	2,835.97	2,835.97	2,835.97	1	1	1	1	1	1	1	1	1	1	2,835.97	2,835.97	2,835.97	25,253.76
69 ATOTOMILQUILLO	Docente	2,835.97	2,835.97	2,835.97	1	1	1	1	1	1	1	1	1	1	2,835.97	2,835.97	2,835.97	25,253.76
69 ATOTOMILQUILLO	Docente	2,835.97	2,835.97	2,835.97	1	1	1	1	1	1	1	1	1	1	2,835.97	2,835.97	2,835.97	25,253.76
69 ATOTOMILQUILLO	Docente	2,835.97	2,835.97	2,835.97	1	1	1	1	1	1	1	1	1	1	2,835.97	2,835.97	2,835.97	25,253.76
69 ATOTOMILQUIL																		

















DESTINO DE LOS RECURSOS FEDERALES QUE RECIBEN UNIVERSIDADES E INSTITUCIONES DE EDUCACIÓN MEDIA SUPERIOR Y SUPERIOR

En términos del artículo 36, Fracción II del Decreto de Presupuesto de Egresos de la Federación para el Ejercicio Fiscal 2019

Costo de la plantilla de personal

Cifras acumuladas desde enero al periodo que se reporta

Unidad / Institución	Categoría	Tipo de personal	Estructura de la Plantilla					Responsabilidad Ad. Ejecutiva	Ubicación					Acumulado Enero-Septiembre
			Julio	Agosto	Septiembre	Julio	Agosto		Septiembre	Julio	Agosto	Septiembre		
PLANTEL 10 SAN SEBASTIAN EL GRANDE	HRS CBI ZEE2 Pro	Docente	7,166.06	7,166.06	7,166.06	1	1	1	Julio	Agosto	Septiembre	7,166.06	7,166.06	7,166.06
PLANTEL 10 SAN SEBASTIAN EL GRANDE	HRS CBI ZEE2 Pro	Docente	3,384.05	3,384.05	3,384.05	1	1	1	Julio	Agosto	Septiembre	3,384.05	3,384.05	3,384.05
PLANTEL 10 SAN SEBASTIAN EL GRANDE	HRS CBI ZEE2 Pro	Docente	8,815.17	8,815.17	8,815.17	1	1	1	Julio	Agosto	Septiembre	8,815.17	8,815.17	8,815.17
PLANTEL 10 SAN SEBASTIAN EL GRANDE	HRS CBI ZEE2 Pro	Docente	11,689.59	11,689.59	11,689.59	1	1	1	Julio	Agosto	Septiembre	11,689.59	11,689.59	11,689.59
PLANTEL 10 SAN SEBASTIAN EL GRANDE	HRS CBI ZEE2 Pro	Docente	4,461.96	4,461.96	4,461.96	1	1	1	Julio	Agosto	Septiembre	4,461.96	4,461.96	4,461.96
PLANTEL 10 SAN SEBASTIAN EL GRANDE	HRS CBI ZEE2 Pro	Docente	6,460.77	6,460.77	6,460.77	1	1	1	Julio	Agosto	Septiembre	6,460.77	6,460.77	6,460.77
PLANTEL 10 SAN SEBASTIAN EL GRANDE	HRS CBI ZEE2 Pro	Docente	3,384.05	3,384.05	3,384.05	1	1	1	Julio	Agosto	Septiembre	3,384.05	3,384.05	3,384.05
PLANTEL 10 SAN SEBASTIAN EL GRANDE	HRS CBI ZEE2 Pro	Docente	4,461.96	4,461.96	4,461.96	1	1	1	Julio	Agosto	Septiembre	4,461.96	4,461.96	4,461.96
PLANTEL 10 SAN SEBASTIAN EL GRANDE	HRS CBI ZEE2 Pro	Docente	3,384.05	3,384.05	3,384.05	1	1	1	Julio	Agosto	Septiembre	3,384.05	3,384.05	3,384.05
PLANTEL 10 SAN SEBASTIAN EL GRANDE	HRS CBI ZEE2 Pro	Docente	7,177.96	7,177.96	7,177.96	1	1	1	Julio	Agosto	Septiembre	7,177.96	7,177.96	7,177.96
PLANTEL 10 SAN SEBASTIAN EL GRANDE	HRS CBI ZEE2 Pro	Docente	6,243.92	6,243.92	6,243.92	1	1	1	Julio	Agosto	Septiembre	6,243.92	6,243.92	6,243.92
PLANTEL 10 SAN SEBASTIAN EL GRANDE	HRS CBI ZEE2 Pro	Docente	9,949.96	9,949.96	9,949.96	1	1	1	Julio	Agosto	Septiembre	9,949.96	9,949.96	9,949.96
PLANTEL 10 SAN SEBASTIAN EL GRANDE	HRS CBI ZEE2 Pro	Docente	9,705.15	9,705.15	9,705.15	1	1	1	Julio	Agosto	Septiembre	9,705.15	9,705.15	9,705.15
PLANTEL 10 SAN SEBASTIAN EL GRANDE	HRS CBI ZEE2 Pro	Docente	2,276.77	2,276.77	2,276.77	1	1	1	Julio	Agosto	Septiembre	2,276.77	2,276.77	2,276.77
PLANTEL 10 SAN SEBASTIAN EL GRANDE	HRS CBI ZEE2 Pro	Docente	3,264.51	3,264.51	3,264.51	1	1	1	Julio	Agosto	Septiembre	3,264.51	3,264.51	3,264.51
PLANTEL 10 SAN SEBASTIAN EL GRANDE	HRS CBI ZEE2 Pro	Docente	12,165.47	12,165.47	12,165.47	1	1	1	Julio	Agosto	Septiembre	12,165.47	12,165.47	12,165.47
PLANTEL 10 SAN SEBASTIAN EL GRANDE	HRS CBI ZEE2 Pro	Docente	3,386.65	3,386.65	3,386.65	1	1	1	Julio	Agosto	Septiembre	3,386.65	3,386.65	3,386.65
PLANTEL 10 SAN SEBASTIAN EL GRANDE	HRS CBI ZEE2 Pro	Docente	6,566.79	6,566.79	6,566.79	1	1	1	Julio	Agosto	Septiembre	6,566.79	6,566.79	6,566.79
PLANTEL 10 SAN SEBASTIAN EL GRANDE	HRS CBI ZEE2 Pro	Docente	7,475.86	7,475.86	7,475.86	1	1	1	Julio	Agosto	Septiembre	7,475.86	7,475.86	7,475.86
PLANTEL 10 SAN SEBASTIAN EL GRANDE	HRS CBI ZEE2 Pro	Docente	4,800.62	4,800.62	4,800.62	1	1	1	Julio	Agosto	Septiembre	4,800.62	4,800.62	4,800.62
PLANTEL 10 SAN SEBASTIAN EL GRANDE	HRS CBI ZEE2 Pro	Docente	5,454.36	5,454.36	5,454.36	1	1	1	Julio	Agosto	Septiembre	5,454.36	5,454.36	5,454.36
PLANTEL 10 SAN SEBASTIAN EL GRANDE	HRS CBI ZEE2 Pro	Docente	5,707.92	5,707.92	5,707.92	1	1	1	Julio	Agosto	Septiembre	5,707.92	5,707.92	5,707.92
PLANTEL 10 SAN SEBASTIAN EL GRANDE	HRS CBI ZEE2 Pro	Docente	2,646.02	2,646.02	2,646.02	1	1	1	Julio	Agosto	Septiembre	2,646.02	2,646.02	2,646.02
PLANTEL 10 SAN SEBASTIAN EL GRANDE	HRS CBI ZEE2 Pro	Docente	2,568.94	2,568.94	2,568.94	1	1	1	Julio	Agosto	Septiembre	2,568.94	2,568.94	2,568.94
PLANTEL 10 SAN SEBASTIAN EL GRANDE	HRS CBI ZEE2 Pro	Docente	2,767.55	2,767.55	2,767.55	1	1	1	Julio	Agosto	Septiembre	2,767.55	2,767.55	2,767.55
PLANTEL 10 SAN SEBASTIAN EL GRANDE	HRS CBI ZEE2 Pro	Docente	5,171.92	5,171.92	5,171.92	1	1	1	Julio	Agosto	Septiembre	5,171.92	5,171.92	5,171.92
PLANTEL 10 SAN SEBASTIAN EL GRANDE	HRS CBI ZEE2 Pro	Docente	9,348.83	9,348.83	9,348.83	1	1	1	Julio	Agosto	Septiembre	9,348.83	9,348.83	9,348.83
PLANTEL 10 SAN SEBASTIAN EL GRANDE	HRS CBI ZEE2 Pro	Docente	4,882.94	4,882.94	4,882.94	1	1	1	Julio	Agosto	Septiembre	4,882.94	4,882.94	4,882.94
PLANTEL 10 SAN SEBASTIAN EL GRANDE	HRS CBI ZEE2 Pro	Docente	5,112.91	5,112.91	5,112.91	1	1	1	Julio	Agosto	Septiembre	5,112.91	5,112.91	5,112.91
PLANTEL 10 SAN SEBASTIAN EL GRANDE	HRS CBI ZEE2 Pro	Docente	7,760.13	7,760.13	7,760.13	1	1	1	Julio	Agosto	Septiembre	7,760.13	7,760.13	7,760.13
PLANTEL 10 SAN SEBASTIAN EL GRANDE	HRS CBI ZEE2 Pro	Docente	5,642.36	5,642.36	5,642.36	1	1	1	Julio	Agosto	Septiembre	5,642.36	5,642.36	5,642.36
PLANTEL 10 SAN SEBASTIAN EL GRANDE	HRS CBI ZEE2 Pro	Docente	6,646.26	6,646.26	6,646.26	1	1	1	Julio	Agosto	Septiembre	6,646.26	6,646.26	6,646.26
PLANTEL 10 SAN SEBASTIAN EL GRANDE	HRS CBI ZEE2 Pro	Docente	1,936.25	1,936.25	1,936.25	1	1	1	Julio	Agosto	Septiembre	1,936.25	1,936.25	1,936.25
PLANTEL 10 SAN SEBASTIAN EL GRANDE	HRS CBI ZEE2 Pro	Docente	11,782.09	11,782.09	11,782.09	1	1	1	Julio	Agosto	Septiembre	11,782.09	11,782.09	11,782.09
PLANTEL 10 SAN SEBASTIAN EL GRANDE	HRS CBI ZEE2 Pro	Docente	8,171.30	8,171.30	8,171.30	1	1	1	Julio	Agosto	Septiembre	8,171.30	8,171.30	8,171.30
PLANTEL 10 SAN SEBASTIAN EL GRANDE	HRS CBI ZEE2 Pro	Docente	7,722.51	7,722.51	7,722.51	1	1	1	Julio	Agosto	Septiembre	7,722.51	7,722.51	7,722.51
PLANTEL 10 SAN SEBASTIAN EL GRANDE	HRS CBI ZEE2 Pro	Docente	11,045.91	11,045.91	11,045.91	1	1	1	Julio	Agosto	Septiembre	11,045.91	11,045.91	11,045.91
PLANTEL 10 SAN SEBASTIAN EL GRANDE	HRS CBI ZEE2 Pro	Docente	9,741.27	9,741.27	9,741.27	1	1	1	Julio	Agosto	Septiembre	9,741.27	9,741.27	9,741.27
PLANTEL 10 SAN SEBASTIAN EL GRANDE	HRS CBI ZEE2 Pro	Docente	6,543.88	6,543.88	6,543.88	1	1	1	Julio	Agosto	Septiembre	6,543.88	6,543.88	6,543.88
PLANTEL 10 SAN SEBASTIAN EL GRANDE	HRS CBI ZEE2 Pro	Docente	7,432.46	7,432.46	7,432.46	1	1	1	Julio	Agosto	Septiembre	7,432.46	7,432.46	7,432.46
PLANTEL 10 SAN SEBASTIAN EL GRANDE	HRS CBI ZEE2 Pro	Docente	8,194.74	8,194.74	8,194.74	1	1	1	Julio	Agosto	Septiembre	8,194.74	8,194.74	8,194.74
PLANTEL 10 SAN SEBASTIAN EL GRANDE	HRS CBI ZEE2 Pro	Docente	6,659.40	6,659.40	6,659.40	1	1	1	Julio	Agosto	Septiembre	6,659.40	6,659.40	6,659.40
PLANTEL 10 SAN SEBASTIAN EL GRANDE	HRS CBI ZEE2 Pro	Docente	4,900.37	4,900.37	4,900.37	1	1	1	Julio	Agosto	Septiembre	4,900.37	4,900.37	4,900.37
PLANTEL 10 SAN SEBASTIAN EL GRANDE	HRS CBI ZEE2 Pro	Docente	6,913.84	6,913.84	6,913.84	1	1	1	Julio	Agosto	Septiembre	6,913.84	6,913.84	6,913.84
PLANTEL 10 SAN SEBASTIAN EL GRANDE	HRS CBI ZEE2 Pro	Docente	6,417.52	6,417.52	6,417.52	1	1	1	Julio	Agosto	Septiembre	6,417.52	6,417.52	6,417.52
PLANTEL 10 SAN SEBASTIAN EL GRANDE	HRS CBI ZEE2 Pro	Docente	10,970.99	10,970.99	10,970.99	1	1	1	Julio	Agosto	Septiembre	10,970.99	10,970.99	10,970.99
PLANTEL 10 SAN SEBASTIAN EL GRANDE	HRS CBI ZEE2 Pro	Docente	11,861.95	11,861.95	11,861.95	1	1	1	Julio	Agosto	Septiembre	11,861.95	11,861.95	11,861.95
PLANTEL 10 SAN SEBASTIAN EL GRANDE	HRS CBI ZEE2 Pro	Docente	4,884.96	4,884.96	4,884.96	1	1	1	Julio	Agosto	Septiembre	4,884.96	4,884.96	4,884.96
PLANTEL 10 SAN SEBASTIAN EL GRANDE	HRS CBI ZEE2 Pro	Docente	12,335.44	12,335.44	12,335.44	1	1	1	Julio	Agosto	Septiembre	12,335.44	12,335.44	12,335.44
PLANTEL 10 SAN SEBASTIAN EL GRANDE	HRS CBI ZEE2 Pro	Docente	6,629.40	6,629.40	6,629.40	1	1	1	Julio	Agosto	Septiembre	6,629.40	6,629.40	6,629.40
PLANTEL 10 SAN SEBASTIAN EL GRANDE	HRS CBI ZEE2 Pro	Docente	12,554.00	12,554.00	12,554.00	1	1	1	Julio	Agosto	Septiembre	12,554.00	12,554.00	12,554.00
PLANTEL 10 SAN SEBASTIAN EL GRANDE	HRS CBI ZEE2 Pro	Docente	145.81	145.81	145.81	1	1	1	Julio	Agosto	Septiembre	145.81	145.81	145.81
PLANTEL 10 SAN SEBASTIAN EL GRANDE	HRS CBI ZEE2 Pro	Docente	8,807.96	8,807.96	8,807.96	1	1	1	Julio	Agosto	Septiembre	8,807.96	8,807.96	8,807.96
PLANTEL 10 SAN SEBASTIAN EL GRANDE	HRS CBI ZEE2 Pro	Docente	11,923.94	11,923.94	11,923.94	1	1	1	Julio	Agosto	Septiembre	11,923.94	11,923.94	11,923.94
PLANTEL 10 SAN SEBASTIAN EL GRANDE	HRS CBI ZEE2 Pro	Docente	2,175.71	2,175.71	2,175.71	1	1	1	Julio	Agosto	Septiembre	2,175.71	2,175.71	2,175.71
PLANTEL 10 SAN SEBASTIAN EL GRANDE	HRS CBI ZEE2 Pro	Docente	8,084.66	8,084.66	8,084.66	1	1	1	Julio	Agosto	Septiembre	8,084.66	8,084.66	8,084.66
PLANTEL 10 SAN SEBASTIAN EL GRANDE	HRS CBI ZEE2 Pro	Docente	2,755.11	2,755.11	2,755.11	1	1	1	Julio	Agosto	Septiembre	2,755.11	2,755.11	2,755.11
PLANTEL 10 SAN SEBASTIAN EL GRANDE	HRS CBI ZEE2 Pro	Docente	2,975.98	2,975.98	2,975.98	1	1	1	Julio	Agosto	Septiembre	2,975.98	2,975.98	2,975.98
PLANTEL 10 SAN SEBASTIAN EL GRANDE	HRS CBI ZEE2 Pro	Docente	5,437.73	5,437.73	5,437.73	1	1	1	Julio	Agosto	Septiembre	5,437.73	5,437.73	5,437.73
PLANTEL 10 SAN SEBASTIAN EL GRANDE	HRS CBI ZEE2 Pro	Docente	2,995.14	2,995.14	2,995.14	1	1	1	Julio	Agosto	Septiembre	2,995.14	2,995.14	2,995.14
PLANTEL 10 SAN SEBASTIAN EL GRANDE	HRS CBI ZEE2 Pro	Docente	520.78	520.78	520.78	1	1	1	Julio	Agosto	Septiembre	520.78	520.78	520.78
PLANTEL 10 SAN SEBASTIAN EL GRANDE	HRS CBI ZEE2 Pro	Docente	9,237.00	9,237.00	9,237.00	1	1	1	Julio	Agosto	Septiembre	9,237.00	9,237.00	9,237.00
PLANTEL 10 SAN SEBASTIAN EL GRANDE	HRS CBI ZEE2 Pro	Docente	3,627.21	3,627.21	3,627.21	1	1	1	Julio	Agosto	Septiembre	3,627.21	3,627.21	3,627.21
PLANTEL 10 SAN SEBASTIAN EL GRANDE	HRS CBI ZEE2 Pro	Docente	9,759.88	9,759.88	9,759.88	1	1	1	Julio	Agosto	Septiembre	9,759.88	9,759.88	9,759.88
PLANTEL 10 SAN SEBASTIAN EL GRANDE	HRS CBI ZEE2 Pro	Docente	5,710.17	5,710.17	5,710.17	1	1	1	Julio	Agosto	Septiembre	5,710.17	5,710.17	5,710.17
PLANTEL 10 SAN SEBASTIAN EL GRANDE	HRS CBI ZEE2 Pro	Docente	7,391.34	7,391.34	7,391.34	1	1	1	Julio	Agosto	Septiembre	7,391.34	7,391.34	7,391.34
PLANTEL 10 SAN SEBASTIAN EL GRANDE	HRS CBI ZEE2 Pro	Docente	1,891.00	1,891.00	1,891.00	1	1	1	Julio	Agosto	Septiembre	1,891.00	1,891.00	1,891.00
PLANTEL 10 SAN SEBASTIAN EL GRANDE	HRS CBI ZEE2 Pro	Docente	6,101.47	6,101.47	6,101.47	1	1	1	Julio					

DESTINO DE LOS RECURSOS FEDERALES QUE RECIBEN UNIVERSIDADES E INSTITUCIONES DE EDUCACIÓN MEDIA SUPERIOR Y SUPERIOR

En términos del artículo 38, Fracción II del Decreto de Presupuesto de Egresos de la Federación para el Ejercicio Fiscal 2019

Costo de la plantilla de personal

Cifras acumuladas desde enero al período que se reporta

Categoría	Tipo de personal	Responsabilidad	Institución		Unidad		Institución		Unidad		Institución		Unidad		Acumulado
			Unidad	Institución	Unidad	Institución	Unidad	Institución	Unidad	Institución	Unidad	Institución			
			Julio	Agosto	Septiembre	Julio	Agosto	Septiembre	Julio	Agosto	Septiembre	Julio	Agosto	Septiembre	Enero-Septiembre
PIANTEL 13 JALISCO	HRSC CBI Z/E2 Pro	Docente	5,341.26	5,341.26	5,341.26	1	1	1	1	1	1	5,341.26	5,341.26	5,341.26	48,071.34
PIANTEL 13 JALISCO	HRSC CBI Z/E2 Pro	Docente	9,092.24	9,092.24	9,092.24	1	1	1	1	1	1	9,092.24	9,092.24	9,092.24	81,830.16
PIANTEL 13 JALISCO	HRSC CBI Z/E2 Pro	Docente	5,055.64	5,055.64	5,055.64	1	1	1	1	1	1	5,055.64	5,055.64	5,055.64	43,500.79
PIANTEL 13 JALISCO	HRSC CBI Z/E2 Pro	Docente	11,654.80	11,654.80	11,654.80	1	1	1	1	1	1	11,654.80	11,654.80	11,654.80	99,493.25
PIANTEL 13 JALISCO	HRSC CBI Z/E2 Pro	Docente	10,970.99	10,970.99	10,970.99	1	1	1	1	1	1	10,970.99	10,970.99	10,970.99	98,718.88
PIANTEL 13 JALISCO	HRSC CBI Z/E2 Pro	Docente	3,743.36	3,743.36	3,743.36	1	1	1	1	1	1	3,743.36	3,743.36	3,743.36	33,600.20
PIANTEL 13 JALISCO	HRSC CBI Z/E2 Pro	Docente	5,899.17	5,899.17	5,899.17	1	1	1	1	1	1	5,899.17	5,899.17	5,899.17	51,092.52
PIANTEL 13 JALISCO	HRSC CBI Z/E2 Pro	Docente	3,384.05	3,384.05	3,384.05	1	1	1	1	1	1	3,384.05	3,384.05	3,384.05	30,486.48
PIANTEL 13 JALISCO	HRSC CBI Z/E2 Pro	Docente	3,743.36	3,743.36	3,743.36	1	1	1	1	1	1	3,743.36	3,743.36	3,743.36	33,600.20
PIANTEL 13 JALISCO	HRSC CBI Z/E2 Pro	Docente	4,318.59	4,318.59	4,318.59	1	1	1	1	1	1	4,318.59	4,318.59	4,318.59	38,807.34
PIANTEL 13 JALISCO	HRSC CBI Z/E2 Pro	Docente	3,840.05	3,840.05	3,840.05	1	1	1	1	1	1	3,840.05	3,840.05	3,840.05	33,600.20
PIANTEL 13 JALISCO	HRSC CBI Z/E2 Pro	Docente	4,461.96	4,461.96	4,461.96	1	1	1	1	1	1	4,461.96	4,461.96	4,461.96	43,301.32
PIANTEL 13 JALISCO	HRSC CBI Z/E2 Pro	Docente	3,299.35	3,299.35	3,299.35	1	1	1	1	1	1	3,299.35	3,299.35	3,299.35	40,127.64
PIANTEL 13 JALISCO	HRSC CBI Z/E2 Pro	Docente	6,291.24	6,291.24	6,291.24	1	1	1	1	1	1	6,291.24	6,291.24	6,291.24	29,964.12
PIANTEL 13 JALISCO	HRSC CBI Z/E2 Pro	Docente	5,773.49	5,773.49	5,773.49	1	1	1	1	1	1	5,773.49	5,773.49	5,773.49	56,621.16
PIANTEL 13 JALISCO	HRSC CBI Z/E2 Pro	Docente	1,224.28	1,224.28	1,224.28	1	1	1	1	1	1	1,224.28	1,224.28	1,224.28	11,018.53
PIANTEL 13 JALISCO	HRSC CBI Z/E2 Pro	Docente	2,819.48	2,819.48	2,819.48	1	1	1	1	1	1	2,819.48	2,819.48	2,819.48	23,073.50
PIANTEL 13 JALISCO	HRSC CBI Z/E2 Pro	Docente	1,566.45	1,566.45	1,566.45	1	1	1	1	1	1	1,566.45	1,566.45	1,566.45	14,549.01
PIANTEL 13 JALISCO	HRSC CBI Z/E2 Pro	Docente	10,780.88	10,780.88	10,780.88	1	1	1	1	1	1	10,780.88	10,780.88	10,780.88	47,948.91
PIANTEL 13 JALISCO	HRSC CBI Z/E2 Pro	Docente	6,138.35	6,138.35	6,138.35	1	1	1	1	1	1	6,138.35	6,138.35	6,138.35	52,545.17
PIANTEL 13 JALISCO	HRSC CBI Z/E2 Pro	Docente	4,338.35	4,338.35	4,338.35	1	1	1	1	1	1	4,338.35	4,338.35	4,338.35	39,045.11
PIANTEL 13 JALISCO	HRSC CBI Z/E2 Pro	Docente	7,015.26	7,015.26	7,015.26	1	1	1	1	1	1	7,015.26	7,015.26	7,015.26	63,137.30
PIANTEL 13 JALISCO	HRSC CBI Z/E2 Pro	Docente	5,264.11	5,264.11	5,264.11	1	1	1	1	1	1	5,264.11	5,264.11	5,264.11	47,237.00
PIANTEL 13 JALISCO	HRSC CBI Z/E2 Pro	Docente	1,944.11	1,944.11	1,944.11	1	1	1	1	1	1	1,944.11	1,944.11	1,944.11	17,069.99
PIANTEL 13 JALISCO	HRSC CBI Z/E2 Pro	Docente	6,974.97	6,974.97	6,974.97	1	1	1	1	1	1	6,974.97	6,974.97	6,974.97	65,747.52
PIANTEL 13 JALISCO	HRSC CBI Z/E2 Pro	Docente	6,316.05	6,316.05	6,316.05	1	1	1	1	1	1	6,316.05	6,316.05	6,316.05	56,844.44
PIANTEL 13 JALISCO	HRSC CBI Z/E2 Pro	Docente	4,491.07	4,491.07	4,491.07	1	1	1	1	1	1	4,491.07	4,491.07	4,491.07	56,844.44
PIANTEL 13 JALISCO	HRSC CBI Z/E2 Pro	Docente	7,011.00	7,011.00	7,011.00	1	1	1	1	1	1	7,011.00	7,011.00	7,011.00	63,098.99
PIANTEL 13 JALISCO	HRSC CBI Z/E2 Pro	Docente	14,494.06	14,494.06	14,494.06	1	1	1	1	1	1	14,494.06	14,494.06	14,494.06	130,446.54
PIANTEL 13 JALISCO	HRSC CBI Z/E2 Pro	Docente	9,270.09	9,270.09	9,270.09	1	1	1	1	1	1	9,270.09	9,270.09	9,270.09	83,430.78
PIANTEL 13 JALISCO	HRSC CBI Z/E2 Pro	Docente	8,099.20	8,099.20	8,099.20	1	1	1	1	1	1	8,099.20	8,099.20	8,099.20	72,827.79
PIANTEL 13 JALISCO	HRSC CBI Z/E2 Pro	Docente	6,652.44	6,652.44	6,652.44	1	1	1	1	1	1	6,652.44	6,652.44	6,652.44	48,260.20
PIANTEL 13 JALISCO	HRSC CBI Z/E2 Pro	Docente	4,588.63	4,588.63	4,588.63	1	1	1	1	1	1	4,588.63	4,588.63	4,588.63	41,117.64
PIANTEL 13 JALISCO	HRSC CBI Z/E2 Pro	Docente	9,394.83	9,394.83	9,394.83	1	1	1	1	1	1	9,394.83	9,394.83	9,394.83	84,533.46
PIANTEL 13 JALISCO	HRSC CBI Z/E2 Pro	Docente	8,657.83	8,657.83	8,657.83	1	1	1	1	1	1	8,657.83	8,657.83	8,657.83	77,929.59
PIANTEL 13 JALISCO	HRSC CBI Z/E2 Pro	Docente	291.62	291.62	291.62	1	1	1	1	1	1	291.62	291.62	291.62	2,624.54
PIANTEL 13 JALISCO	HRSC CBI Z/E2 Pro	Docente	5,348.65	5,348.65	5,348.65	1	1	1	1	1	1	5,348.65	5,348.65	5,348.65	48,137.83
PIANTEL 13 JALISCO	HRSC CBI Z/E2 Pro	Docente	2,453.93	2,453.93	2,453.93	1	1	1	1	1	1	2,453.93	2,453.93	2,453.93	21,311.77
PIANTEL 13 JALISCO	HRSC CBI Z/E2 Pro	Docente	7,377.96	7,377.96	7,377.96	1	1	1	1	1	1	7,377.96	7,377.96	7,377.96	66,401.68
PIANTEL 13 JALISCO	HRSC CBI Z/E2 Pro	Docente	8,562.35	8,562.35	8,562.35	1	1	1	1	1	1	8,562.35	8,562.35	8,562.35	77,061.18
PIANTEL 13 JALISCO	HRSC CBI Z/E2 Pro	Docente	7,663.06	7,663.06	7,663.06	1	1	1	1	1	1	7,663.06	7,663.06	7,663.06	68,907.54
PIANTEL 13 JALISCO	HRSC CBI Z/E2 Pro	Docente	8,989.86	8,989.86	8,989.86	1	1	1	1	1	1	8,989.86	8,989.86	8,989.86	80,908.70
PIANTEL 13 JALISCO	HRSC CBI Z/E2 Pro	Docente	7,899.41	7,899.41	7,899.41	1	1	1	1	1	1	7,899.41	7,899.41	7,899.41	71,094.09
PIANTEL 13 JALISCO	HRSC CBI Z/E2 Pro	Docente	3,804.54	3,804.54	3,804.54	1	1	1	1	1	1	3,804.54	3,804.54	3,804.54	34,260.83
PIANTEL 13 JALISCO	HRSC CBI Z/E2 Pro	Docente	4,174.69	4,174.69	4,174.69	1	1	1	1	1	1	4,174.69	4,174.69	4,174.69	37,109.94
PIANTEL 13 JALISCO	HRSC CBI Z/E2 Pro	Docente	5,678.38	5,678.38	5,678.38	1	1	1	1	1	1	5,678.38	5,678.38	5,678.38	51,105.45
PIANTEL 13 JALISCO	HRSC CBI Z/E2 Pro	Docente	10,252.38	10,252.38	10,252.38	1	1	1	1	1	1	10,252.38	10,252.38	10,252.38	92,271.44
PIANTEL 13 JALISCO	HRSC CBI Z/E2 Pro	Docente	693.58	693.58	693.58	1	1	1	1	1	1	693.58	693.58	693.58	6,242.21
PIANTEL 13 JALISCO	HRSC CBI Z/E2 Pro	Docente	1,684.09	1,684.09	1,684.09	1	1	1	1	1	1	1,684.09	1,684.09	1,684.09	15,158.80
PIANTEL 13 JALISCO	HRSC CBI Z/E2 Pro	Docente	8,093.32	8,093.32	8,093.32	1	1	1	1	1	1	8,093.32	8,093.32	8,093.32	72,839.89
PIANTEL 13 JALISCO	HRSC CBI Z/E2 Pro	Docente	8,971.05	8,971.05	8,971.05	1	1	1	1	1	1	8,971.05	8,971.05	8,971.05	80,739.89
PIANTEL 13 JALISCO	HRSC CBI Z/E2 Pro	Docente	8,948.94	8,948.94	8,948.94	1	1	1	1	1	1	8,948.94	8,948.94	8,948.94	49,858.88
PIANTEL 13 JALISCO	HRSC CBI Z/E2 Pro	Docente	7,140.90	7,140.90	7,140.90	1	1	1	1	1	1	7,140.90	7,140.90	7,140.90	64,268.08
PIANTEL 13 JALISCO	HRSC CBI Z/E2 Pro	Docente	4,461.96	4,461.96	4,461.96	1	1	1	1	1	1	4,461.96	4,461.96	4,461.96	40,157.64
PIANTEL 13 JALISCO	HRSC CBI Z/E2 Pro	Docente	5,755.80	5,755.80	5,755.80	1	1	1	1	1	1	5,755.80	5,755.80	5,755.80	51,807.22
PIANTEL 13 JALISCO	HRSC CBI Z/E2 Pro	Docente	9,174.48	9,174.48	9,174.48	1	1	1	1	1	1	9,174.48	9,174.48	9,174.48	82,570.28
PIANTEL 13 JALISCO	HRSC CBI Z/E2 Pro	Docente	4,825.60	4,825.60	4,825.60	1	1	1	1	1	1	4,825.60	4,825.60	4,825.60	43,430.36
PIANTEL 13 JALISCO	HRSC CBI Z/E2 Pro	Docente	8,479.02	8,479.02	8,479.02	1	1	1	1	1	1	8,479.02	8,479.02	8,479.02	76,311.16
PIANTEL 13 JALISCO	HRSC CBI Z/E2 Pro	Docente	2,871.64	2,871.64	2,871.64	1	1	1	1	1	1	2,871.64	2,871.64	2,871.64	25,980.79
PIANTEL 13 JALISCO	HRSC CBI Z/E2 Pro	Docente	6,537.65	6,537.65	6,537.65	1	1	1	1	1	1	6,537.65	6,537.65	6,537.65	58,838.88
PIANTEL 13 JALISCO	HRSC CBI Z/E2 Pro	Docente	12,633.16	12,633.16	12,633.16	1	1	1	1	1	1	12,633.16	12,633.16	12,633.16	113,698.47
PIANTEL 13 JALISCO	HRSC CBI Z/E2 Pro	Docente	6,537.65	6,537.65	6,537.65	1	1	1	1	1	1	6,537.65	6,537.65	6,537.65	58,838.88
PIANTEL 13 JALISCO	HRSC CBI Z/E2 Pro	Docente	3,457.36	3,457.36	3,457.36	1	1	1	1	1	1	3,457.36	3,457.36	3,457.36	31,116.20
PIANTEL 13 JALISCO	HRSC CBI Z/E2 Pro	Docente	10,611.68	10,611.68	10,611.68	1	1	1	1</						

DESTINO DE LOS RECURSOS FEDERALES QUE RECIBEN UNIVERSIDADES E INSTITUCIONES DE EDUCACIÓN MEDIA SUPERIOR Y SUPERIOR

En términos del artículo 38, fracción II del Decreto de Presupuesto de Egresos de la Federación para el Ejercicio Fiscal 2019

Costo de la plantilla de personal

Cifras acumuladas desde enero al periodo que se reporta

Categoría	Institución	Tipo de personal	Costo unitario bruto (pesos)		Responsabilidad		Observación	Julio	Agosto	Septiembre	Acumulado Enero-Septiembre
			Julio	Agosto	del Federal	del Estado					
Profesores de Enseñanza Superior	PIANTEL 18 ATEMAJAC DE BRIZUELA	Docente	3,613.63	3,613.63	1	1	Julio	3,613.63	3,613.63	3,613.63	32,522.66
		Profesores de Enseñanza Superior	10,576.62	10,576.62	1	1	Julio	10,576.62	10,576.62	10,576.62	91,189.54
Profesores de Enseñanza Superior	PIANTEL 19 CUAUTLA	Docente	5,445.65	5,445.65	1	1	Julio	5,445.65	5,445.65	5,445.65	49,010.86
		Profesores de Enseñanza Superior	3,487.29	3,487.29	1	1	Julio	3,487.29	3,487.29	3,487.29	31,385.60
Profesores de Enseñanza Superior	PIANTEL 19 CUAUTLA	Docente	8,444.50	8,444.50	1	1	Julio	8,444.50	8,444.50	8,444.50	70,000.46
		Profesores de Enseñanza Superior	8,388.32	8,388.32	1	1	Julio	8,388.32	8,388.32	8,388.32	69,821.76
Profesores de Enseñanza Superior	PIANTEL 19 CUAUTLA	Docente	4,592.04	4,592.04	1	1	Julio	4,592.04	4,592.04	4,592.04	41,328.18
		Profesores de Enseñanza Superior	1,117.10	1,117.10	1	1	Julio	1,117.10	1,117.10	1,117.10	10,013.92
Profesores de Enseñanza Superior	PIANTEL 19 CUAUTLA	Docente	6,700.51	6,700.51	1	1	Julio	6,700.51	6,700.51	6,700.51	61,816.62
		Profesores de Enseñanza Superior	1,200.38	1,200.38	1	1	Julio	1,200.38	1,200.38	1,200.38	10,083.40
Profesores de Enseñanza Superior	PIANTEL 20 TALPA DE ALLENDE	Docente	3,653.54	3,653.54	1	1	Julio	3,653.54	3,653.54	3,653.54	32,881.87
		Profesores de Enseñanza Superior	7,933.71	7,933.71	1	1	Julio	7,933.71	7,933.71	7,933.71	71,403.36
Profesores de Enseñanza Superior	PIANTEL 20 TALPA DE ALLENDE	Docente	6,454.03	6,454.03	1	1	Julio	6,454.03	6,454.03	6,454.03	58,006.31
		Profesores de Enseñanza Superior	7,377.96	7,377.96	1	1	Julio	7,377.96	7,377.96	7,377.96	66,401.68
Profesores de Enseñanza Superior	PIANTEL 20 TALPA DE ALLENDE	Docente	7,424.64	7,424.64	1	1	Julio	7,424.64	7,424.64	7,424.64	68,821.76
		Profesores de Enseñanza Superior	10,695.32	10,695.32	1	1	Julio	10,695.32	10,695.32	10,695.32	96,211.76
Profesores de Enseñanza Superior	PIANTEL 20 TALPA DE ALLENDE	Docente	8,391.33	8,391.33	1	1	Julio	8,391.33	8,391.33	8,391.33	75,533.97
		Profesores de Enseñanza Superior	8,291.55	8,291.55	1	1	Julio	8,291.55	8,291.55	8,291.55	75,533.97
Profesores de Enseñanza Superior	PIANTEL 20 TALPA DE ALLENDE	Docente	1,933.41	1,933.41	1	1	Julio	1,933.41	1,933.41	1,933.41	17,400.66
		Profesores de Enseñanza Superior	10,032.22	10,032.22	1	1	Julio	10,032.22	10,032.22	10,032.22	90,290.01
Profesores de Enseñanza Superior	PIANTEL 20 TALPA DE ALLENDE	Docente	3,384.05	3,384.05	1	1	Julio	3,384.05	3,384.05	3,384.05	30,456.48
		Profesores de Enseñanza Superior	12,973.08	12,973.08	1	1	Julio	12,973.08	12,973.08	12,973.08	116,737.75
Profesores de Enseñanza Superior	PIANTEL 20 TALPA DE ALLENDE	Docente	3,240.03	3,240.03	1	1	Julio	3,240.03	3,240.03	3,240.03	29,160.28
		Profesores de Enseñanza Superior	4,345.87	4,345.87	1	1	Julio	4,345.87	4,345.87	4,345.87	39,112.86
Profesores de Enseñanza Superior	PIANTEL 20 TALPA DE ALLENDE	Docente	4,461.96	4,461.96	1	1	Julio	4,461.96	4,461.96	4,461.96	40,157.64
		Profesores de Enseñanza Superior	4,601.96	4,601.96	1	1	Julio	4,601.96	4,601.96	4,601.96	40,157.64
Profesores de Enseñanza Superior	PIANTEL 21 SAN MIGUEL CUYUTLAN	Docente	5,881.88	5,881.88	1	1	Julio	5,881.88	5,881.88	5,881.88	53,601.14
		Profesores de Enseñanza Superior	6,256.40	6,256.40	1	1	Julio	6,256.40	6,256.40	6,256.40	56,037.61
Profesores de Enseñanza Superior	PIANTEL 21 SAN MIGUEL CUYUTLAN	Docente	6,655.04	6,655.04	1	1	Julio	6,655.04	6,655.04	6,655.04	59,895.39
		Profesores de Enseñanza Superior	2,394.09	2,394.09	1	1	Julio	2,394.09	2,394.09	2,394.09	21,546.78
Profesores de Enseñanza Superior	PIANTEL 21 SAN MIGUEL CUYUTLAN	Docente	4,849.49	4,849.49	1	1	Julio	4,849.49	4,849.49	4,849.49	43,645.42
		Profesores de Enseñanza Superior	2,687.58	2,687.58	1	1	Julio	2,687.58	2,687.58	2,687.58	24,188.20
Profesores de Enseñanza Superior	PIANTEL 21 SAN MIGUEL CUYUTLAN	Docente	7,117.51	7,117.51	1	1	Julio	7,117.51	7,117.51	7,117.51	64,072.93
		Profesores de Enseñanza Superior	4,660.47	4,660.47	1	1	Julio	4,660.47	4,660.47	4,660.47	41,944.25
Profesores de Enseñanza Superior	PIANTEL 21 SAN MIGUEL CUYUTLAN	Docente	5,480.50	5,480.50	1	1	Julio	5,480.50	5,480.50	5,480.50	49,324.48
		Profesores de Enseñanza Superior	10,970.99	10,970.99	1	1	Julio	10,970.99	10,970.99	10,970.99	98,738.88
Profesores de Enseñanza Superior	PIANTEL 21 SAN MIGUEL CUYUTLAN	Docente	3,743.36	3,743.36	1	1	Julio	3,743.36	3,743.36	3,743.36	33,690.20
		Profesores de Enseñanza Superior	8,942.12	8,942.12	1	1	Julio	8,942.12	8,942.12	8,942.12	80,479.04
Profesores de Enseñanza Superior	PIANTEL 01 BASILIO VADILLO	Docente	2,619.64	2,619.64	1	1	Julio	2,619.64	2,619.64	2,619.64	23,376.79
		Profesores de Enseñanza Superior	3,677.92	3,677.92	1	1	Julio	3,677.92	3,677.92	3,677.92	33,011.28
Profesores de Enseñanza Superior	PIANTEL 01 BASILIO VADILLO	Docente	5,294.47	5,294.47	1	1	Julio	5,294.47	5,294.47	5,294.47	47,826.45
		Profesores de Enseñanza Superior	3,325.16	3,325.16	1	1	Julio	3,325.16	3,325.16	3,325.16	29,846.46
Profesores de Enseñanza Superior	PIANTEL 05 MIRAMAR	Docente	6,609.99	6,609.99	1	1	Julio	6,609.99	6,609.99	6,609.99	58,490.99
		Profesores de Enseñanza Superior	12,138.47	12,138.47	1	1	Julio	12,138.47	12,138.47	12,138.47	112,846.46
Profesores de Enseñanza Superior	PIANTEL 05 GOMEZ FARIAS	Docente	3,466.34	3,466.34	1	1	Julio	3,466.34	3,466.34	3,466.34	31,917.09
		Profesores de Enseñanza Superior	3,325.16	3,325.16	1	1	Julio	3,325.16	3,325.16	3,325.16	29,926.45
Profesores de Enseñanza Superior	PIANTEL 05 NUEVA SANTA MARIA	Docente	6,147.23	6,147.23	1	1	Julio	6,147.23	6,147.23	6,147.23	53,258.07
		Profesores de Enseñanza Superior	2,619.64	2,619.64	1	1	Julio	2,619.64	2,619.64	2,619.64	23,376.79
Profesores de Enseñanza Superior	PIANTEL 05 NUEVA SANTA MARIA	Docente	1,561.37	1,561.37	1	1	Julio	1,561.37	1,561.37	1,561.37	14,052.31
		Profesores de Enseñanza Superior	7,599.85	7,599.85	1	1	Julio	7,599.85	7,599.85	7,599.85	68,429.91
Profesores de Enseñanza Superior	PIANTEL 06 PHUJAMO	Docente	4,383.44	4,383.44	1	1	Julio	4,383.44	4,383.44	4,383.44	39,450.93
		Profesores de Enseñanza Superior	2,266.89	2,266.89	1	1	Julio	2,266.89	2,266.89	2,266.89	20,401.97
Profesores de Enseñanza Superior	PIANTEL 09 PORTUQUELO	Docente	1,208.61	1,208.61	1	1	Julio	1,208.61	1,208.61	1,208.61	10,877.48
		Profesores de Enseñanza Superior	12,891.23	12,891.23	1	1	Julio	12,891.23	12,891.23	12,891.23	116,601.09
Profesores de Enseñanza Superior	PIANTEL 10 SAN SEBASTIAN EL GRANDE	Docente	3,202.25	3,202.25	1	1	Julio	3,202.25	3,202.25	3,202.25	28,820.29
		Profesores de Enseñanza Superior	7,247.09	7,247.09	1	1	Julio	7,247.09	7,247.09	7,247.09	63,233.84
Profesores de Enseñanza Superior	PIANTEL 11 GUADALAJARA	Docente	4,253.71	4,253.71	1	1	Julio	4,253.71	4,253.71	4,253.71	37,929.59
		Profesores de Enseñanza Superior	4,756.20	4,756.20	1	1	Julio	4,756.20	4,756.20	4,756.20	42,685.79
Profesores de Enseñanza Superior	PIANTEL 12 ARROYO HONDO	Docente	2,972.40	2,972.40	1	1	Julio	2,972.40	2,972.40	2,972.40	26,551.62
		Profesores de Enseñanza Superior	2,266.89	2,266.89	1	1	Julio	2,266.89	2,266.89	2,266.89	20,401.97
Profesores de Enseñanza Superior	PIANTEL 12 ARROYO HONDO	Docente	1,208.61	1,208.61	1	1	Julio	1,208.61	1,208.61	1,208.61	10,877.48
		Profesores de Enseñanza Superior	2,266.89	2,266.89	1	1	Julio	2,266.89	2,266.89	2,266.89	20,401.97
Profesores de Enseñanza Superior	PIANTEL 12 ARROYO HONDO	Docente	4,383.44	4,383.44	1	1	Julio	4,383.44	4,383.44	4,383.44	39,450.93
		Profesores de Enseñanza Superior	4,274.17	4,274.17	1	1	Julio	4,274.17	4,274.17	4,274.17	38,467.53
Profesores de Enseñanza Superior	PIANTEL 14 ZAPOTITLAN	Docente	4,383.44	4,383.44	1	1	Julio	4,383.44	4,383.44	4,383.44	39,450.93
		Profesores de Enseñanza Superior	5,441.71	5,441.71	1	1	Julio	5,441.71	5,441.71	5,441.71	48,344.44
Profesores de Enseñanza Superior	PIANTEL 15 SAN GONZALO	Docente	1,208.61	1,208.61	1	1	Julio	1,208.61	1,208.61	1,208.61	10,877.48
		Profesores de Enseñanza Superior	1,208.62	1,208.62	1	1	Julio	1,208.62	1,208.62	1,208.62	10,878.48
Profesores de Enseñanza Superior	PIANTEL 16 MESA DE LOS OCOTES	Docente	1,208.61	1,208.61	1	1	Julio	1,208.61	1,208.61	1,208.61	10,877.48
		Profesores de Enseñanza Superior	9,716.40	9,716.40	1	1	Julio	9,716.40	9,716.40	9,716.40	87,447.64
Profesores de Enseñanza Superior	PIANTEL 17 SAN ANTONIO DE LOS VAZQUEZ	Docente	935.36	935.36	1	1	Julio	935.36	935.36	935.36	8,418.26
		Profesores de Enseñanza Superior	1,208.61	1,208.61	1	1	Julio	1,208.61	1,208.61	1,208.61	10,877.48
Profesores de Enseñanza Superior	PIANTEL 17 SAN ANTONIO DE LOS VAZQUEZ	Docente	855.85	855.85	1	1	Julio	855.85	855.85	855.85	7,702.66
		Profesores de Enseñanza Superior	1,208.62	1,208.62	1	1	Julio	1,208.62	1,208.62	1,208.62	10,878.48
Profesores de Enseñanza Superior	PIANTEL 18 ATEMAJAC DE BRIZUELA	Docente	2,619.64	2,619.64	1	1	Julio	2,619.64	2,619.64	2,619.64	23,376.79
		Profesores de Enseñanza Superior	1,941.13	1,941.13	1	1	Julio	1,941.13	1,941.13	1,941.13	17,271.14
Profesores de Enseñanza Superior	PIANTEL 20 TALPA DE ALLENDE	Docente	1,941.13	1,941.13	1	1	Julio	1,941.13	1,941.13	1,941.13	17,271.14
		Profesores de Enseñanza Superior	1,941.13	1,941.13	1	1	Julio	1,941.13	1,941.13	1,941.13	17,271.14
Profesores de Enseñanza Superior	PIANTEL 20 TALPA DE ALLENDE	Docente	4,383.44	4,383.44	1	1	Julio	4,383.44	4,383.44	4,383.44	39,450.93
		Profesores de Enseñanza Superior	1,561.37	1,561.37	1	1	Julio	1,561.37	1,561.37	1,561.37	14,052.31
Profesores de Enseñanza Superior	PIANTEL 21 SAN MIGUEL CUYUTLAN	Docente	13,949.51	13,949.51	1	1	Julio	13,949.51	13,949.51	13,949.51	125,445.57
		Profesores de Enseñanza Superior	1,485.51	1,485.51	1	1	Julio	1,485.51	1,485.51	1,485.51	13,509.55
Profesores de Enseñanza Superior	PIANTEL 01 BASILIO VADILLO	Docente	1,887.50	1,887.50	1	1	Julio	1,887.50			

DESTINO DE LOS RECURSOS FEDERALES QUE RECIBEN UNIVERSIDADES E INSTITUCIONES DE EDUCACIÓN MEDIA SUPERIOR Y SUPERIOR  
En términos del artículo 38, fracción II del Decreto de Presupuesto de Egresos de la Federación para el Ejercicio Fiscal 2019  
Costo de personal

Cifras acumuladas desde enero al periodo que se reporta

Categoría	Tipo de personal	Estructura de la Plantilla	Costo unitario bruto (pesos)												Acumulado Enero-Septiembre
			Julio	Agosto	Septiembre	Julio	Agosto	Septiembre	Julio	Agosto	Septiembre	Julio	Agosto	Septiembre	
Prof. CBI/ Z/2	Docente	PLANTEL 01 BASHI O VADILLO	2,097.13	2,097.13	2,097.13	1	1	1	1	1	1	1	2,097.13	2,097.13	18,874.21
Prof. CBI/ Z/2	Docente	PLANTEL 01 BASHI O VADILLO	10,036.13	10,036.13	10,036.13	1	1	1	1	1	1	1	10,036.13	10,036.13	90,324.16
Prof. CBI/ Z/2	Docente	PLANTEL 01 BASHI O VADILLO	7,018.65	7,018.65	7,018.65	1	1	1	1	1	1	1	7,018.65	7,018.65	63,167.82
Prof. CBI/ Z/2	Docente	PLANTEL 01 BASHI O VADILLO	7,394.44	7,394.44	7,394.44	1	1	1	1	1	1	1	7,394.44	7,394.44	66,549.97
Prof. CBI/ Z/2	Docente	PLANTEL 02 MIRAMAR	4,619.41	4,619.41	4,619.41	1	1	1	1	1	1	1	4,619.41	4,619.41	41,578.69
Prof. CBI/ Z/2	Docente	PLANTEL 02 MIRAMAR	2,134.21	2,134.21	2,134.21	1	1	1	1	1	1	1	2,134.21	2,134.21	19,205.82
Prof. CBI/ Z/2	Docente	PLANTEL 02 MIRAMAR	550.76	550.76	550.76	1	1	1	1	1	1	1	550.76	550.76	4,956.82
Prof. CBI/ Z/2	Docente	PLANTEL 02 MIRAMAR	1,338.75	1,338.75	1,338.75	1	1	1	1	1	1	1	1,338.75	1,338.75	12,048.76
Prof. CBI/ Z/2	Docente	PLANTEL 02 MIRAMAR	4,979.69	4,979.69	4,979.69	1	1	1	1	1	1	1	4,979.69	4,979.69	44,811.99
Prof. CBI/ Z/2	Docente	PLANTEL 02 MIRAMAR	1,579.50	1,579.50	1,579.50	1	1	1	1	1	1	1	1,579.50	1,579.50	14,215.99
Prof. CBI/ Z/2	Docente	PLANTEL 02 MIRAMAR	5,346.69	5,346.69	5,346.69	1	1	1	1	1	1	1	5,346.69	5,346.69	48,114.78
Prof. CBI/ Z/2	Docente	PLANTEL 02 MIRAMAR	1,685.96	1,685.96	1,685.96	1	1	1	1	1	1	1	1,685.96	1,685.96	15,175.67
Prof. CBI/ Z/2	Docente	PLANTEL 05 NUEVA SANTA MARIA	2,112.29	2,112.29	2,112.29	1	1	1	1	1	1	1	2,112.29	2,112.29	19,010.58
Prof. CBI/ Z/2	Docente	PLANTEL 05 NUEVA SANTA MARIA	866.03	866.03	866.03	1	1	1	1	1	1	1	866.03	866.03	7,794.21
Prof. CBI/ Z/2	Docente	PLANTEL 05 NUEVA SANTA MARIA	5,872.97	5,872.97	5,872.97	1	1	1	1	1	1	1	5,872.97	5,872.97	52,851.71
Prof. CBI/ Z/2	Docente	PLANTEL 05 NUEVA SANTA MARIA	2,514.63	2,514.63	2,514.63	1	1	1	1	1	1	1	2,514.63	2,514.63	22,631.67
Prof. CBI/ Z/2	Docente	PLANTEL 05 NUEVA SANTA MARIA	2,225.82	2,225.82	2,225.82	1	1	1	1	1	1	1	2,225.82	2,225.82	20,032.57
Prof. CBI/ Z/2	Docente	PLANTEL 05 NUEVA SANTA MARIA	3,164.43	3,164.43	3,164.43	1	1	1	1	1	1	1	3,164.43	3,164.43	28,480.82
Prof. CBI/ Z/2	Docente	PLANTEL 05 NUEVA SANTA MARIA	2,314.48	2,314.48	2,314.48	1	1	1	1	1	1	1	2,314.48	2,314.48	20,820.31
Prof. CBI/ Z/2	Docente	PLANTEL 06 JIJUAMMO	1,520.30	1,520.30	1,520.30	1	1	1	1	1	1	1	1,520.30	1,520.30	13,682.71
Prof. CBI/ Z/2	Docente	PLANTEL 06 JIJUAMMO	1,468.57	1,468.57	1,468.57	1	1	1	1	1	1	1	1,468.57	1,468.57	13,217.11
Prof. CBI/ Z/2	Docente	PLANTEL 09 PORTEZUELO	1,809.00	1,809.00	1,809.00	1	1	1	1	1	1	1	1,809.00	1,809.00	16,280.99
Prof. CBI/ Z/2	Docente	PLANTEL 09 PORTEZUELO	4,362.83	4,362.83	4,362.83	1	1	1	1	1	1	1	4,362.83	4,362.83	39,267.27
Prof. CBI/ Z/2	Docente	PLANTEL 10 SAN SEBASTIAN EL GRANDE	2,178.01	2,178.01	2,178.01	1	1	1	1	1	1	1	2,178.01	2,178.01	19,602.43
Prof. CBI/ Z/2	Docente	PLANTEL 10 SAN SEBASTIAN EL GRANDE	1,060.52	1,060.52	1,060.52	1	1	1	1	1	1	1	1,060.52	1,060.52	9,544.66
Prof. CBI/ Z/2	Docente	PLANTEL 10 SAN SEBASTIAN EL GRANDE	1,941.26	1,941.26	1,941.26	1	1	1	1	1	1	1	1,941.26	1,941.26	17,471.34
Prof. CBI/ Z/2	Docente	PLANTEL 10 SAN SEBASTIAN EL GRANDE	4,016.90	4,016.90	4,016.90	1	1	1	1	1	1	1	4,016.90	4,016.90	36,152.03
Prof. CBI/ Z/2	Docente	PLANTEL 10 SAN SEBASTIAN EL GRANDE	3,670.95	3,670.95	3,670.95	1	1	1	1	1	1	1	3,670.95	3,670.95	33,035.58
Prof. CBI/ Z/2	Docente	PLANTEL 10 SAN SEBASTIAN EL GRANDE	1,249.38	1,249.38	1,249.38	1	1	1	1	1	1	1	1,249.38	1,249.38	11,244.43
Prof. CBI/ Z/2	Docente	PLANTEL 10 SAN SEBASTIAN EL GRANDE	2,273.56	2,273.56	2,273.56	1	1	1	1	1	1	1	2,273.56	2,273.56	20,572.20
Prof. CBI/ Z/2	Docente	PLANTEL 10 SAN SEBASTIAN EL GRANDE	2,029.67	2,029.67	2,029.67	1	1	1	1	1	1	1	2,029.67	2,029.67	18,264.86
Prof. CBI/ Z/2	Docente	PLANTEL 10 SAN SEBASTIAN EL GRANDE	2,891.65	2,891.65	2,891.65	1	1	1	1	1	1	1	2,891.65	2,891.65	26,024.88
Prof. CBI/ Z/2	Docente	PLANTEL 10 SAN SEBASTIAN EL GRANDE	2,230.32	2,230.32	2,230.32	1	1	1	1	1	1	1	2,230.32	2,230.32	20,072.85
Prof. CBI/ Z/2	Docente	PLANTEL 10 SAN SEBASTIAN EL GRANDE	2,348.68	2,348.68	2,348.68	1	1	1	1	1	1	1	2,348.68	2,348.68	21,142.85
Prof. CBI/ Z/2	Docente	PLANTEL 10 SAN SEBASTIAN EL GRANDE	1,809.00	1,809.00	1,809.00	1	1	1	1	1	1	1	1,809.00	1,809.00	16,380.99
Prof. CBI/ Z/2	Docente	PLANTEL 10 SAN SEBASTIAN EL GRANDE	1,789.72	1,789.72	1,789.72	1	1	1	1	1	1	1	1,789.72	1,789.72	16,107.51
Prof. CBI/ Z/2	Docente	PLANTEL 10 SAN SEBASTIAN EL GRANDE	1,525.50	1,525.50	1,525.50	1	1	1	1	1	1	1	1,525.50	1,525.50	13,729.54
Prof. CBI/ Z/2	Docente	PLANTEL 10 SAN SEBASTIAN EL GRANDE	1,701.07	1,701.07	1,701.07	1	1	1	1	1	1	1	1,701.07	1,701.07	15,309.27
Prof. CBI/ Z/2	Docente	PLANTEL 10 SAN SEBASTIAN EL GRANDE	916.64	916.64	916.64	1	1	1	1	1	1	1	916.64	916.64	8,309.71
Prof. CBI/ Z/2	Docente	PLANTEL 10 SAN SEBASTIAN EL GRANDE	2,151.16	2,151.16	2,151.16	1	1	1	1	1	1	1	2,151.16	2,151.16	19,560.47
Prof. CBI/ Z/2	Docente	PLANTEL 10 SAN SEBASTIAN EL GRANDE	1,767.32	1,767.32	1,767.32	1	1	1	1	1	1	1	1,767.32	1,767.32	16,107.32
Prof. CBI/ Z/2	Docente	PLANTEL 10 SAN SEBASTIAN EL GRANDE	3,828.69	3,828.69	3,828.69	1	1	1	1	1	1	1	3,828.69	3,828.69	34,458.18
Prof. CBI/ Z/2	Docente	PLANTEL 10 SAN SEBASTIAN EL GRANDE	4,287.81	4,287.81	4,287.81	1	1	1	1	1	1	1	4,287.81	4,287.81	38,590.29
Prof. CBI/ Z/2	Docente	PLANTEL 10 SAN SEBASTIAN EL GRANDE	1,673.91	1,673.91	1,673.91	1	1	1	1	1	1	1	1,673.91	1,673.91	15,063.19
Prof. CBI/ Z/2	Docente	PLANTEL 10 SAN SEBASTIAN EL GRANDE	671.28	671.28	671.28	1	1	1	1	1	1	1	671.28	671.28	6,041.49
Prof. CBI/ Z/2	Docente	PLANTEL 10 SAN SEBASTIAN EL GRANDE	4,713.92	4,713.92	4,713.92	1	1	1	1	1	1	1	4,713.92	4,713.92	42,813.34
Prof. CBI/ Z/2	Docente	PLANTEL 10 SAN SEBASTIAN EL GRANDE	1,986.93	1,986.93	1,986.93	1	1	1	1	1	1	1	1,986.93	1,986.93	17,882.31
Prof. CBI/ Z/2	Docente	PLANTEL 10 SAN SEBASTIAN EL GRANDE	1,597.11	1,597.11	1,597.11	1	1	1	1	1	1	1	1,597.11	1,597.11	14,375.91
Prof. CBI/ Z/2	Docente	PLANTEL 10 SAN SEBASTIAN EL GRANDE	2,874.01	2,874.01	2,874.01	1	1	1	1	1	1	1	2,874.01	2,874.01	25,866.09
Prof. CBI/ Z/2	Docente	PLANTEL 10 SAN SEBASTIAN EL GRANDE	815.21	815.21	815.21	1	1	1	1	1	1	1	815.21	815.21	7,338.29
Prof. CBI/ Z/2	Docente	PLANTEL 10 SAN SEBASTIAN EL GRANDE	4,427.93	4,427.93	4,427.93	1	1	1	1	1	1	1	4,427.93	4,427.93	40,241.56
Prof. CBI/ Z/2	Docente	PLANTEL 10 SAN SEBASTIAN EL GRANDE	4,396.93	4,396.93	4,396.93	1	1	1	1	1	1	1	4,396.93	4,396.93	39,572.37
Prof. CBI/ Z/2	Docente	PLANTEL 10 SAN SEBASTIAN EL GRANDE	2,033.54	2,033.54	2,033.54	1	1	1	1	1	1	1	2,033.54	2,033.54	18,300.75
Prof. CBI/ Z/2	Docente	PLANTEL 10 SAN SEBASTIAN EL GRANDE	3,989.38	3,989.38	3,989.38	1	1	1	1	1	1	1	3,989.38	3,989.38	35,808.35
Prof. CBI/ Z/2	Docente	PLANTEL 10 SAN SEBASTIAN EL GRANDE	2,321.30	2,321.30	2,321.30	1	1	1	1	1	1	1	2,321.30	2,321.30	20,891.69
Prof. CBI/ Z/2	Docente	PLANTEL 10 SAN SEBASTIAN EL GRANDE	4,283.31	4,283.31	4,283.31	1	1	1	1	1	1	1	4,283.31	4,283.31	38,548.91
Prof. CBI/ Z/2	Docente	PLANTEL 10 SAN SEBASTIAN EL GRANDE	3,076.52	3,076.52	3,076.52	1	1	1	1	1	1	1	3,076.52	3,076.52	27,692.77
Prof. CBI/ Z/2	Docente	PLANTEL 10 SAN SEBASTIAN EL GRANDE	2,323.64	2,323.64	2,323.64	1	1	1	1	1	1	1	2,323.64	2,323.64	20,970.75
Prof. CBI/ Z/2	Docente	PLANTEL 10 SAN SEBASTIAN EL GRANDE	3,529.50	3,529.50	3,529.50	1	1	1	1	1	1	1	3,529.50	3,529.50	31,765.47
Prof. CBI/ Z/2	Docente	PLANTEL 10 SAN SEBASTIAN EL GRANDE	1,805.74	1,805.74	1,805.74	1	1	1	1	1	1	1	1,805.74	1,805.74	16,251.68
Prof. CBI/ Z/2	Docente	PLANTEL 10 SAN SEBASTIAN EL GRANDE	3,320.30	3,320.30	3,320.30	1	1	1	1	1	1	1	3,320.30	3,320.30	29,883.72
Prof. CBI/ Z/2	Docente	PLANTEL 10 SAN SEBASTIAN EL GRANDE	6,980.33	6,980.33	6,980.33	1	1	1	1	1	1	1	6,980.33	6,980.33	62,822.48
Prof. CBI/ Z/2	Docente	PLANTEL 10 SAN SEBASTIAN EL GRANDE	4,929.48	4,929.48	4,929.48	1	1	1	1	1	1	1	4,929.48	4,929.48	44,365.56
Prof. CBI/ Z/2	Docente	PLANTEL 10 SAN SEBASTIAN EL GRANDE	1,711.90	1,711.90	1,711.90	1	1	1	1	1	1	1	1,711.90	1,711.90	15,487.06
Prof. CBI/ Z/2	Docente	PLANTEL 10 SAN SEBASTIAN EL GRANDE	2,608.38	2,608.38	2,608.38	1	1	1	1	1	1	1	2,608.38	2,608.38	23,473.54
Prof. CBI/ Z/2	Docente	PLANTEL 10 SAN SEBASTIAN EL GRANDE	4,600.90	4,600.90	4,600.90	1	1	1	1	1	1	1	4,600.90	4,600.90	41,511.11
Prof. CBI/ Z/2	Docente	PLANTEL 10 SAN SEBASTIAN EL GRANDE	1,286.81	1,286.81	1,286.81	1									











DESTINO DE LOS RECURSOS FEDERALES QUE RECIBEN UNIVERSIDADES E INSTITUCIONES DE EDUCACIÓN MEDIA SUPERIOR Y SUPERIOR

En términos del artículo 38, Fracción II del Decreto de Presupuesto de Egresos de la Federación para el Ejercicio Fiscal 2019

Costo de la plantilla de personal

Cifras acumuladas desde enero al periodo que se reporta

Universidad / Institución	Categoría	Tipo de personal	Estructura de la Plantilla					Responsabilidad del Personal	Número de plazas					Observación	Acumulado Enero-Septiembre
			Julio	Agosto	Septiembre	Julio	Agosto		Septiembre	Julio	Agosto	Septiembre			
43 GRE VICTORIA	ENCARGADO DE LA SALA DE CÓMPUTO "C"	ADM	13,220.97	13,220.97	13,220.97	13,220.97	ADM	1	1	1	1	1	1	13,220.97	118,988.69
43 GRE VICTORIA	AUXILIAR DE SERVICIOS "C"	ADM	10,535.40	10,535.40	10,535.40	10,535.40	ADM	1	1	1	1	1	1	10,535.40	94,818.60
45 CUISILLLOS	OFICIAL DEL RESPONSABLE DEL CENTRO	DIR	16,752.08	16,752.08	16,752.08	16,752.08	DIR	1	1	1	1	1	1	16,752.08	150,768.68
45 CUISILLLOS	ENCARGADO DE LA SALA DE CÓMPUTO "C"	ADM	10,535.40	10,535.40	10,535.40	10,535.40	ADM	1	1	1	1	1	1	10,535.40	94,818.60
45 CUISILLLOS	OFICIAL DE SERVICIOS "C"	ADM	13,220.97	13,220.97	13,220.97	13,220.97	ADM	1	1	1	1	1	1	13,220.97	118,988.69
46 LOS DOLORES	RESPONSABLE DEL CENTRO "C"	DIR	22,271.53	22,271.53	22,271.53	22,271.53	DIR	1	1	1	1	1	1	22,271.53	190,660.72
46 LOS DOLORES	AUXILIAR DEL RESPONSABLE DEL CENTRO	DIR	16,752.08	16,752.08	16,752.08	16,752.08	DIR	1	1	1	1	1	1	16,752.08	150,768.68
46 LOS DOLORES	RESPONSABLE DEL CENTRO "C"	DIR	22,271.53	22,271.53	22,271.53	22,271.53	DIR	1	1	1	1	1	1	22,271.53	200,443.80
46 LOS DOLORES	OFICIAL DE SERVICIOS "C"	ADM	10,535.40	10,535.40	10,535.40	10,535.40	ADM	1	1	1	1	1	1	10,535.40	94,818.60
46 LOS DOLORES	OFICIAL DE SERVICIOS "C"	ADM	10,535.40	10,535.40	10,535.40	10,535.40	ADM	1	1	1	1	1	1	10,535.40	94,818.60
47 ALPATAHUA	ENCARGADO DE LA SALA DE CÓMPUTO "C"	ADM	10,777.70	10,777.70	10,777.70	10,777.70	ADM	1	1	1	1	1	1	10,777.70	96,909.29
47 ALPATAHUA	OFICIAL DEL RESPONSABLE DEL CENTRO	DIR	16,752.08	16,752.08	16,752.08	16,752.08	DIR	1	1	1	1	1	1	16,752.08	150,768.68
47 ALPATAHUA	ENCARGADO DEL CENTRO "C"	ADM	22,271.53	22,271.53	22,271.53	22,271.53	ADM	1	1	1	1	1	1	22,271.53	200,443.80
47 ALPATAHUA	ENCARGADO DE LA SALA DE CÓMPUTO "C"	ADM	13,303.20	13,303.20	13,303.20	13,303.20	ADM	1	1	1	1	1	1	13,303.20	119,788.84
48 MESA DEL TIRADOR	OFICIAL DE SERVICIOS "C"	ADM	9,808.50	9,808.50	9,808.50	9,808.50	ADM	1	1	1	1	1	1	9,808.50	82,426.54
48 MESA DEL TIRADOR	AUXILIAR DEL RESPONSABLE DEL CENTRO	DIR	16,752.08	16,752.08	16,752.08	16,752.08	DIR	1	1	1	1	1	1	16,752.08	150,768.68
48 MESA DEL TIRADOR	RESPONSABLE DEL CENTRO "C"	DIR	21,117.86	21,117.86	21,117.86	21,117.86	DIR	1	1	1	1	1	1	21,117.86	190,660.72
48 MESA DEL TIRADOR	OFICIAL DE SERVICIOS "C"	ADM	10,650.80	10,650.80	10,650.80	10,650.80	ADM	1	1	1	1	1	1	10,650.80	90,457.23
49 EL REFUGIO	ENCARGADO DE LA SALA DE CÓMPUTO "C"	ADM	11,503.98	11,503.98	11,503.98	11,503.98	ADM	1	1	1	1	1	1	11,503.98	90,457.23
49 EL REFUGIO	RESPONSABLE DEL CENTRO "C"	DIR	22,271.53	22,271.53	22,271.53	22,271.53	DIR	1	1	1	1	1	1	22,271.53	200,443.80
50 EL CABEZON	ENCARGADO DE LA SALA DE CÓMPUTO "C"	ADM	12,966.61	12,966.61	12,966.61	12,966.61	ADM	1	1	1	1	1	1	12,966.61	113,369.46
50 EL CABEZON	OFICIAL DE SERVICIOS "C"	ADM	10,650.80	10,650.80	10,650.80	10,650.80	ADM	1	1	1	1	1	1	10,650.80	90,457.23
51 SAN MIGUEL HUAKITIA	AUXILIAR DEL RESPONSABLE DEL CENTRO	DIR	16,752.08	16,752.08	16,752.08	16,752.08	DIR	1	1	1	1	1	1	16,752.08	150,768.68
51 SAN MIGUEL HUAKITIA	ENCARGADO DE LA SALA DE CÓMPUTO "C"	ADM	13,303.20	13,303.20	13,303.20	13,303.20	ADM	1	1	1	1	1	1	13,303.20	119,788.84
51 SAN MIGUEL HUAKITIA	OFICIAL DE SERVICIOS "C"	ADM	10,650.80	10,650.80	10,650.80	10,650.80	ADM	1	1	1	1	1	1	10,650.80	90,457.23
52 EL SALVADOR	ENCARGADO DEL CENTRO "C"	ADM	22,271.53	22,271.53	22,271.53	22,271.53	ADM	1	1	1	1	1	1	22,271.53	200,443.80
52 EL SALVADOR	AUXILIAR DEL RESPONSABLE DEL CENTRO	DIR	16,752.08	16,752.08	16,752.08	16,752.08	DIR	1	1	1	1	1	1	16,752.08	150,768.68
52 EL SALVADOR	ENCARGADO DE LA SALA DE CÓMPUTO "C"	ADM	13,303.20	13,303.20	13,303.20	13,303.20	ADM	1	1	1	1	1	1	13,303.20	119,788.84
53 SAN JOSE DE LAS FLORES	AUXILIAR DEL RESPONSABLE DEL CENTRO	DIR	16,752.08	16,752.08	16,752.08	16,752.08	DIR	1	1	1	1	1	1	16,752.08	150,768.68
53 SAN JOSE DE LAS FLORES	OFICIAL DE SERVICIOS "C"	ADM	10,650.80	10,650.80	10,650.80	10,650.80	ADM	1	1	1	1	1	1	10,650.80	90,457.23
53 SAN JOSE DE LAS FLORES	ENCARGADO DE LA SALA DE CÓMPUTO "C"	ADM	12,966.61	12,966.61	12,966.61	12,966.61	ADM	1	1	1	1	1	1	12,966.61	113,369.46
54 EL CHINIQUE DE ARRIBA	RESPONSABLE DEL CENTRO "C"	DIR	22,271.53	22,271.53	22,271.53	22,271.53	DIR	1	1	1	1	1	1	22,271.53	200,443.80
54 EL CHINIQUE DE ARRIBA	AUXILIAR DEL RESPONSABLE DEL CENTRO	DIR	16,752.08	16,752.08	16,752.08	16,752.08	DIR	1	1	1	1	1	1	16,752.08	150,768.68
54 EL CHINIQUE DE ARRIBA	ENCARGADO DE LA SALA DE CÓMPUTO "C"	ADM	12,966.61	12,966.61	12,966.61	12,966.61	ADM	1	1	1	1	1	1	12,966.61	113,369.46
54 EL CHINIQUE DE ARRIBA	OFICIAL DE SERVICIOS "C"	ADM	10,650.80	10,650.80	10,650.80	10,650.80	ADM	1	1	1	1	1	1	10,650.80	90,457.23
55 SAN PEDRO MATANCILLAS	AUXILIAR DEL RESPONSABLE DEL CENTRO	DIR	16,752.08	16,752.08	16,752.08	16,752.08	DIR	1	1	1	1	1	1	16,752.08	150,768.68
55 SAN PEDRO MATANCILLAS	OFICIAL DE SERVICIOS "C"	ADM	10,650.80	10,650.80	10,650.80	10,650.80	ADM	1	1	1	1	1	1	10,650.80	90,457.23
55 SAN PEDRO MATANCILLAS	ENCARGADO DE LA SALA DE CÓMPUTO "C"	ADM	12,966.61	12,966.61	12,966.61	12,966.61	ADM	1	1	1	1	1	1	12,966.61	113,369.46
56 SAN ANTONIO DE RIVAS	RESPONSABLE DEL CENTRO "C"	DIR	21,117.86	21,117.86	21,117.86	21,117.86	DIR	1	1	1	1	1	1	21,117.86	190,660.72
56 SAN ANTONIO DE RIVAS	AUXILIAR DEL RESPONSABLE DEL CENTRO	DIR	16,752.08	16,752.08	16,752.08	16,752.08	DIR	1	1	1	1	1	1	16,752.08	150,768.68
56 SAN ANTONIO DE RIVAS	ENCARGADO DE LA SALA DE CÓMPUTO "C"	ADM	11,503.98	11,503.98	11,503.98	11,503.98	ADM	1	1	1	1	1	1	11,503.98	103,535.80
56 SAN ANTONIO DE RIVAS	AUXILIAR DEL RESPONSABLE DEL CENTRO	DIR	15,732.58	15,732.58	15,732.58	15,732.58	DIR	1	1	1	1	1	1	15,732.58	141,307.22
57 VILLA DEL MAR	ENCARGADO DE LA SALA DE CÓMPUTO "C"	ADM	12,966.61	12,966.61	12,966.61	12,966.61	ADM	1	1	1	1	1	1	12,966.61	113,369.46
57 VILLA DEL MAR	OFICIAL DE SERVICIOS "C"	ADM	9,808.50	9,808.50	9,808.50	9,808.50	ADM	1	1	1	1	1	1	9,808.50	82,426.54
57 VILLA DEL MAR	AUXILIAR DEL RESPONSABLE DEL CENTRO	DIR	15,732.58	15,732.58	15,732.58	15,732.58	DIR	1	1	1	1	1	1	15,732.58	141,307.22
58 ETZATAN	ENCARGADO DE LA SALA DE CÓMPUTO "C"	ADM	10,650.80	10,650.80	10,650.80	10,650.80	ADM	1	1	1	1	1	1	10,650.80	90,457.23
58 ETZATAN	OFICIAL DE SERVICIOS "C"	ADM	10,650.80	10,650.80	10,650.80	10,650.80	ADM	1	1	1	1	1	1	10,650.80	90,457.23
58 ETZATAN	RESPONSABLE DEL CENTRO "C"	DIR	22,271.53	22,271.53	22,271.53	22,271.53	DIR	1	1	1	1	1	1	22,271.53	200,443.80
59 CODE	ENCARGADO DE LA SALA DE CÓMPUTO "C"	ADM	14,669.68	14,669.68	14,669.68	14,669.68	ADM	1	1	1	1	1	1	14,669.68	133,369.46
59 CODE	RESPONSABLE DEL CENTRO "C"	DIR	22,271.53	22,271.53	22,271.53	22,271.53	DIR	1	1	1	1	1	1	22,271.53	200,443.80
59 CODE	AUXILIAR DEL RESPONSABLE DEL CENTRO	DIR	16,752.08	16,752.08	16,752.08	16,752.08	DIR	1	1	1	1	1	1	16,752.08	150,768.68
60 ACADEMIA DE POLICIA	ENCARGADO DE LA SALA DE CÓMPUTO "C"	ADM	10,650.80	10,650.80	10,650.80	10,650.80	ADM	1	1	1	1	1	1	10,650.80	90,457.23
60 ACADEMIA DE POLICIA	AUXILIAR DEL RESPONSABLE DEL CENTRO	DIR	16,752.08	16,752.08	16,752.08	16,752.08	DIR	1	1	1	1	1	1	16,752.08	150,768.68
60 ACADEMIA DE POLICIA	OFICIAL DE SERVICIOS "C"	ADM	11,503.98	11,503.98	11,503.98	11,503.98	ADM	1	1	1	1	1	1	11,503.98	103,535.80
60 ACADEMIA DE POLICIA	ENCARGADO DE LA SALA DE CÓMPUTO "C"	ADM	10,650.80	10,650.80	10,650.80	10,650.80	ADM	1	1	1	1	1	1	10,650.80	90,457.23
61 SAN JOSE DE LOS GUAYES	RESPONSABLE DEL CENTRO "C"	DIR	22,271.53	22,271.53	22,271.53	22,271.53	DIR	1	1	1	1	1	1	22,271.53	200,443.80
61 SAN JOSE DE LOS GUAYES	AUXILIAR DEL RESPONSABLE DEL CENTRO	DIR	16,752.08	16,752.08	16,752.08	16,752.08	DIR	1	1	1	1	1	1	16,752.08	150,768.68
61 SAN JOSE DE LOS GUAYES	OFICIAL DE SERVICIOS "C"	ADM	9,808.50	9,808.50	9,808.50	9,808.50	ADM	1	1	1	1	1	1	9,808.50	82,426.54
62 SAN CRISTOBAL DE LA BARRANCA	ENCARGADO DE LA SALA DE CÓMPUTO "C"	ADM	10,650.80	10,650.80	10,650.80	10,650.80	ADM	1	1	1	1	1	1	10,650.80	90,457.23
62 SAN CRISTOBAL DE LA BARRANCA	AUXILIAR DEL RESPONSABLE DEL CENTRO	DIR	16,752.08	16,752.08	16,752.08	16,752.08	DIR	1	1	1	1	1	1	16,752.08	150,768.68
62 SAN CRISTOBAL DE LA BARRANCA	OFICIAL DE SERVICIOS "C"	ADM	11,503.98	11,503.98	11,503.98	11,503.98	ADM	1	1	1	1	1	1	11,503.98	103,535.80
63 CODE PARADERO	ENCARGADO DE LA SALA DE CÓMPUTO "C"	ADM	12,966.61	12,966.61	12,966.61	12,966.61	ADM	1	1	1	1	1	1	12,966.61	113,369.46
63 CODE PARADERO	RESPONSABLE DEL CENTRO "C"	DIR	22,271.53	22,271.53	22,271.53	22,271.53	DIR	1	1	1	1	1	1	22,271.53	200,443.80
63 CODE PARADERO	AUXILIAR DEL RESPONSABLE DEL CENTRO	DIR	16,752.08	16,752.08	16,752.08	16,752.08	DIR	1	1	1	1	1	1	16,752.08	150,768.68
64 SAN RAFAEL DE LOS MORENOS	ENCARGADO DE LA SALA DE CÓMPUTO "C"	ADM	10,777.70	10,777.70	10,777.70	10,777.70	ADM	1	1	1	1	1	1	10,777.70	96,909.29
64 SAN RAFAEL DE LOS MORENOS	AUXILIAR DEL RESPONSABLE DEL CENTRO	DIR	16,752.08	16,7											



DESTINO DE LOS RECURSOS FEDERALES QUE RECIBEN UNIVERSIDADES E INSTITUCIONES DE EDUCACIÓN MEDIA SUPERIOR Y SUPERIOR

En términos del artículo 38, fracción II del Decreto de Presupuesto de Egresos de la Federación para el Ejercicio Fiscal 2019

Costo de la plantilla de personal

Cifras acumuladas desde enero al periodo que se reporta

Institución / Institución	Categoría	Tipo de personal	Estructura de la Plantilla		Responsabilidad al Ejercicio		Número de plazas		Ejercicio		Acumulado			
			Julio	Agosto	Septiembre	Octubre	Noviembre	Diciembre	Julio	Agosto	Septiembre	Octubre	Noviembre	Diciembre
PIANTEL 03 GOMEZ FARIAS	AUXILIAR DE INTENDENCIA	ADM	8,999.25	8,999.25	8,999.25	1	1	1	1	1	8,999.25	8,999.25	8,999.25	8,999.25
PIANTEL 03 GOMEZ FARIAS	SECRETARIA DE SUBDIRECTOR DE PLANTEL	ADM	10,056.20	10,056.20	10,056.20	1	1	1	1	1	10,056.20	10,056.20	10,056.20	10,056.20
PIANTEL 03 GOMEZ FARIAS	AUXILIAR DE BIBLIOTECA	ADM	9,314.77	9,314.77	9,314.77	1	1	1	1	1	9,314.77	9,314.77	9,314.77	9,314.77
PIANTEL 03 GOMEZ FARIAS	AUXILIAR DE INTENDENCIA	ADM	7,841.09	7,841.09	7,841.09	1	1	1	1	1	7,841.09	7,841.09	7,841.09	7,841.09
PIANTEL 03 GOMEZ FARIAS	TECNICO	ADM	9,216.88	9,216.88	9,216.88	1	1	1	1	1	9,216.88	9,216.88	9,216.88	9,216.88
PIANTEL 03 GOMEZ FARIAS	DIRECTOR DE PLANTEL "B"	DIR	35,699.26	35,699.26	35,699.26	1	1	1	1	1	35,699.26	35,699.26	35,699.26	35,699.26
PIANTEL 03 GOMEZ FARIAS	SUBDIRECTOR DE PLANTEL "C"	DIR	29,918.83	29,918.83	29,918.83	1	1	1	1	1	29,918.83	29,918.83	29,918.83	29,918.83
PIANTEL 03 GOMEZ FARIAS	ENCARGADO DE PLANTEL "A"	ADM	10,518.55	10,518.55	10,518.55	1	1	1	1	1	10,518.55	10,518.55	10,518.55	10,518.55
PIANTEL 03 GOMEZ FARIAS	VIGILANTE	ADM	12,321.44	12,321.44	12,321.44	1	1	1	1	1	12,321.44	12,321.44	12,321.44	12,321.44
PIANTEL 04 TEUCHITLAN	TECNICO	ADM	12,321.44	12,321.44	12,321.44	1	1	1	1	1	12,321.44	12,321.44	12,321.44	12,321.44
PIANTEL 04 TEUCHITLAN	SUBDIRECTOR DE PLANTEL "B"	DIR	26,400.85	26,400.85	26,400.85	1	1	1	1	1	26,400.85	26,400.85	26,400.85	26,400.85
PIANTEL 04 TEUCHITLAN	TECNICO ESPECIALIZADO	ADM	16,394.83	16,394.83	16,394.83	1	1	1	1	1	16,394.83	16,394.83	16,394.83	16,394.83
PIANTEL 04 TEUCHITLAN	INGENIERO EN SISTEMAS	ADM	16,410.56	16,410.56	16,410.56	1	1	1	1	1	16,410.56	16,410.56	16,410.56	16,410.56
PIANTEL 04 TEUCHITLAN	INGENIERO EN SISTEMAS	ADM	16,052.64	16,052.64	16,052.64	1	1	1	1	1	16,052.64	16,052.64	16,052.64	16,052.64
PIANTEL 04 TEUCHITLAN	TECNICO ESPECIALIZADO	ADM	16,037.28	16,037.28	16,037.28	1	1	1	1	1	16,037.28	16,037.28	16,037.28	16,037.28
PIANTEL 04 TEUCHITLAN	AUXILIAR DE INTENDENCIA	ADM	9,147.26	9,147.26	9,147.26	1	1	1	1	1	9,147.26	9,147.26	9,147.26	9,147.26
PIANTEL 04 TEUCHITLAN	ENCARGADO DE ORDEN	ADM	12,023.88	12,023.88	12,023.88	1	1	1	1	1	12,023.88	12,023.88	12,023.88	12,023.88
PIANTEL 04 TEUCHITLAN	ENCARGADO DE ORDEN	ADM	9,448.47	9,448.47	9,448.47	1	1	1	1	1	9,448.47	9,448.47	9,448.47	9,448.47
PIANTEL 04 TEUCHITLAN	VIGILANTE	ADM	10,666.43	10,666.43	10,666.43	1	1	1	1	1	10,666.43	10,666.43	10,666.43	10,666.43
PIANTEL 04 TEUCHITLAN	TAQUIMECANOGRAFA	ADM	10,050.80	10,050.80	10,050.80	1	1	1	1	1	10,050.80	10,050.80	10,050.80	10,050.80
PIANTEL 04 TEUCHITLAN	ENCARGADO DE ORDEN	ADM	11,330.33	11,330.33	11,330.33	1	1	1	1	1	11,330.33	11,330.33	11,330.33	11,330.33
PIANTEL 04 TEUCHITLAN	TAQUIMECANOGRAFA	ADM	9,929.65	9,929.65	9,929.65	1	1	1	1	1	9,929.65	9,929.65	9,929.65	9,929.65
PIANTEL 04 TEUCHITLAN	SECRETARIA DE DIRECTOR DE PLANTEL	ADM	9,818.04	9,818.04	9,818.04	1	1	1	1	1	9,818.04	9,818.04	9,818.04	9,818.04
PIANTEL 04 TEUCHITLAN	AUXILIAR DE BIBLIOTECA	ADM	9,287.19	9,287.19	9,287.19	1	1	1	1	1	9,287.19	9,287.19	9,287.19	9,287.19
PIANTEL 04 TEUCHITLAN	DIRECTOR DE PLANTEL "B"	DIR	35,699.26	35,699.26	35,699.26	1	1	1	1	1	35,699.26	35,699.26	35,699.26	35,699.26
PIANTEL 04 TEUCHITLAN	ENCARGADO DE ORDEN	ADM	12,717.43	12,717.43	12,717.43	1	1	1	1	1	12,717.43	12,717.43	12,717.43	12,717.43
PIANTEL 05 NUEVA SANTA MARIA	ENCARGADO DE ORDEN	ADM	9,549.16	9,549.16	9,549.16	1	1	1	1	1	9,549.16	9,549.16	9,549.16	9,549.16
PIANTEL 05 NUEVA SANTA MARIA	AUXILIAR DE INTENDENCIA	ADM	11,517.39	11,517.39	11,517.39	1	1	1	1	1	11,517.39	11,517.39	11,517.39	11,517.39
PIANTEL 05 NUEVA SANTA MARIA	BIBLIOTECARIO	ADM	15,679.73	15,679.73	15,679.73	1	1	1	1	1	15,679.73	15,679.73	15,679.73	15,679.73
PIANTEL 05 NUEVA SANTA MARIA	TECNICO ESPECIALIZADO	ADM	9,247.74	9,247.74	9,247.74	1	1	1	1	1	9,247.74	9,247.74	9,247.74	9,247.74
PIANTEL 05 NUEVA SANTA MARIA	AUXILIAR DE INTENDENCIA	ADM	15,515.75	15,515.75	15,515.75	1	1	1	1	1	15,515.75	15,515.75	15,515.75	15,515.75
PIANTEL 05 NUEVA SANTA MARIA	RESPONSABLE DE LABORATORIO TECNICO	ADM	10,673.25	10,673.25	10,673.25	1	1	1	1	1	10,673.25	10,673.25	10,673.25	10,673.25
PIANTEL 05 NUEVA SANTA MARIA	SECRETARIA DE DIRECTOR DE PLANTEL	ADM	10,673.25	10,673.25	10,673.25	1	1	1	1	1	10,673.25	10,673.25	10,673.25	10,673.25
PIANTEL 05 NUEVA SANTA MARIA	SECRETARIA DE DIRECTOR DE PLANTEL	ADM	15,845.92	15,845.92	15,845.92	1	1	1	1	1	15,845.92	15,845.92	15,845.92	15,845.92
PIANTEL 05 NUEVA SANTA MARIA	LABORATORISTA	ADM	9,985.26	9,985.26	9,985.26	1	1	1	1	1	9,985.26	9,985.26	9,985.26	9,985.26
PIANTEL 05 NUEVA SANTA MARIA	TECNICO	ADM	10,551.88	10,551.88	10,551.88	1	1	1	1	1	10,551.88	10,551.88	10,551.88	10,551.88
PIANTEL 05 NUEVA SANTA MARIA	SECRETARIA DE SUBDIRECTOR DE PLANTEL	ADM	10,541.09	10,541.09	10,541.09	1	1	1	1	1	10,541.09	10,541.09	10,541.09	10,541.09
PIANTEL 05 NUEVA SANTA MARIA	AUXILIAR DE INTENDENCIA	ADM	8,946.31	8,946.31	8,946.31	1	1	1	1	1	8,946.31	8,946.31	8,946.31	8,946.31
PIANTEL 05 NUEVA SANTA MARIA	TECNICO	ADM	10,737.19	10,737.19	10,737.19	1	1	1	1	1	10,737.19	10,737.19	10,737.19	10,737.19
PIANTEL 05 NUEVA SANTA MARIA	AUXILIAR DE INTENDENCIA	ADM	8,999.25	8,999.25	8,999.25	1	1	1	1	1	8,999.25	8,999.25	8,999.25	8,999.25
PIANTEL 05 NUEVA SANTA MARIA	ENCARGADO DE ORDEN	ADM	11,958.25	11,958.25	11,958.25	1	1	1	1	1	11,958.25	11,958.25	11,958.25	11,958.25
PIANTEL 05 NUEVA SANTA MARIA	INGENIERO EN SISTEMAS	ADM	10,737.19	10,737.19	10,737.19	1	1	1	1	1	10,737.19	10,737.19	10,737.19	10,737.19
PIANTEL 05 NUEVA SANTA MARIA	TAQUIMECANOGRAFA	ADM	10,187.79	10,187.79	10,187.79	1	1	1	1	1	10,187.79	10,187.79	10,187.79	10,187.79
PIANTEL 05 NUEVA SANTA MARIA	JEFE DE OFICINA	ADM	15,577.89	15,577.89	15,577.89	1	1	1	1	1	15,577.89	15,577.89	15,577.89	15,577.89
PIANTEL 05 NUEVA SANTA MARIA	SECRETARIA DE SUBDIRECTOR DE PLANTEL	ADM	10,056.20	10,056.20	10,056.20	1	1	1	1	1	10,056.20	10,056.20	10,056.20	10,056.20
PIANTEL 05 NUEVA SANTA MARIA	TAQUIMECANOGRAFA	ADM	10,050.80	10,050.80	10,050.80	1	1	1	1	1	10,050.80	10,050.80	10,050.80	10,050.80
PIANTEL 05 NUEVA SANTA MARIA	SUBDIRECTOR DE PLANTEL "C"	DIR	30,266.87	30,266.87	30,266.87	1	1	1	1	1	30,266.87	30,266.87	30,266.87	30,266.87
PIANTEL 05 NUEVA SANTA MARIA	TECNICO	ADM	9,216.88	9,216.88	9,216.88	1	1	1	1	1	9,216.88	9,216.88	9,216.88	9,216.88
PIANTEL 05 NUEVA SANTA MARIA	AUXILIAR DE BIBLIOTECA	ADM	8,718.23	8,718.23	8,718.23	1	1	1	1	1	8,718.23	8,718.23	8,718.23	8,718.23
PIANTEL 05 NUEVA SANTA MARIA	ENCARGADO DE ORDEN	ADM	10,359.35	10,359.35	10,359.35	1	1	1	1	1	10,359.35	10,359.35	10,359.35	10,359.35
PIANTEL 05 NUEVA SANTA MARIA	ENCARGADO DE ORDEN	ADM	9,207.63	9,207.63	9,207.63	1	1	1	1	1	9,207.63	9,207.63	9,207.63	9,207.63
PIANTEL 05 NUEVA SANTA MARIA	BIBLIOTECARIO	ADM	40,949.67	40,949.67	40,949.67	1	1	1	1	1	40,949.67	40,949.67	40,949.67	40,949.67
PIANTEL 05 NUEVA SANTA MARIA	DIRECTOR DE PLANTEL "C"	DIR	17,588.23	17,588.23	17,588.23	1	1	1	1	1	17,588.23	17,588.23	17,588.23	17,588.23
PIANTEL 05 NUEVA SANTA MARIA	INGENIERO EN SISTEMAS	ADM	11,522.79	11,522.79	11,522.79	1	1	1	1	1	11,522.79	11,522.79	11,522.79	11,522.79
PIANTEL 05 NUEVA SANTA MARIA	VIGILANTE	ADM	11,383.45	11,383.45	11,383.45	1	1	1	1	1	11,383.45	11,383.45	11,383.45	11,383.45
PIANTEL 05 NUEVA SANTA MARIA	TAQUIMECANOGRAFA	ADM	16,052.64	16,052.64	16,052.64	1	1	1	1	1	16,052.64	16,052.64	16,052.64	16,052.64
PIANTEL 05 NUEVA SANTA MARIA	RESPONSABLE DE LABORATORIO TECNICO	ADM	12,717.43	12,717.43	12,717.43	1	1	1	1	1	12,717.43	12,717.43	12,717.43	12,717.43
PIANTEL 05 NUEVA SANTA MARIA	ENCARGADO DE ORDEN	ADM	15,143.40	15,143.40	15,143.40	1	1	1	1	1	15,143.40	15,143.40	15,143.40	15,143.40
PIANTEL 05 NUEVA SANTA MARIA	TECNICO ESPECIALIZADO	ADM	10,545.74	10,545.74	10,545.74	1	1	1	1	1	10,545.74	10,545.74	10,545.74	10,545.74
PIANTEL 05 NUEVA SANTA MARIA	SECRETARIA DE DIRECTOR DE PLANTEL	ADM	12,096.96	12,096.96	12,096.96	1	1	1	1	1	12,096.96	12,096.96	12,096.96	12,096.96
PIANTEL 05 NUEVA SANTA MARIA	AUXILIAR DE BIBLIOTECA	ADM	9,742.36	9,742.36	9,742.36	1	1	1	1	1	9,742.36	9,742.36	9,742.36	9,742.36
PIANTEL 05 NUEVA SANTA MARIA	TECNICO ESPECIALIZADO	ADM	14,607.08	14,607.08	14,607.08	1	1	1	1	1	14,607.08	14,607.08	14,607.08	14,607.08
PIANTEL 05 NUEVA SANTA MARIA	TECNICO	ADM	9,823.70	9,823.70	9,823.70	1	1	1	1	1	9,823.70	9,823.70	9,823.70	9,823.70
PIANTEL 05 NUEVA SANTA MARIA	VIGILANTE	ADM	8,271.39	8,271.39	8,271.39	1	1	1	1	1	8,271.39	8,271.39	8,271.39	8,271.39
PIANTEL 05 NUEVA SANTA MARIA	ENCARGADO DE ORDEN	ADM	29,748.15	29,748.15	29,748.15	1	1	1	1	1	29,748.15	29,748.15	29,748.15	29,748.15
PIANTEL 05 NUEVA SANTA MARIA	DIRECTOR DE PLANTEL "A"	DIR	21,921.07	21,921.07	21,921.07	1	1	1	1	1	21,921.07	21,921.07	21,921.07	21,

DESTINO DE LOS RECURSOS FEDERALES QUE RECIBIEN UNIVERSIDADES E INSTITUCIONES DE EDUCACIÓN MEDIA SUPERIOR Y SUPERIOR  
 En términos del artículo 38, Fracción II del Decreto de Presupuesto de Egresos de la Federación para el Ejercicio Fiscal 2019  
 Costo de la plantilla de personal  
 Cifras acumuladas desde enero al periodo que se reporta

Universidad / Institución	Categoría	Tipo de personal	Estructura de la Plantilla		Costo unitario bruto (pesos)		Número de plazas		Responsabilidad		Costo total de la plantilla (Pesos)		Acumulado Enero-Septiembre
			Julio	Agosto	Septiembre	Julio	Agosto	Septiembre	Julio	Agosto	Septiembre		
PIANTEL 07 PUERTO VALLARTA	TÉCNICO	ADM	12,061.28	12,061.28	12,061.28	12,061.28	1	1	ADM	12,061.28	12,061.28	12,061.28	108,511.49
	SECRETARÍA DE DIRECTOR DE PIANTEL	ADM	11,786.57	11,786.57	11,786.57	11,786.57	1	1	ADM	11,786.57	11,786.57	11,786.57	106,079.13
	AUXILIAR DE INTENDENCIA	ADM	9,828.33	9,828.33	9,828.33	9,828.33	1	1	ADM	9,828.33	9,828.33	9,828.33	84,454.93
	TÉCNICO ESPECIALIZADO	ADM	15,621.16	15,621.16	15,621.16	15,621.16	1	1	ADM	15,621.16	15,621.16	15,621.16	140,590.44
	BIBLIOTECARIO	ADM	10,815.84	10,815.84	10,815.84	10,815.84	1	1	ADM	10,815.84	10,815.84	10,815.84	97,442.60
	TÉCNICO	ADM	11,057.14	11,057.14	11,057.14	11,057.14	1	1	ADM	11,057.14	11,057.14	11,057.14	97,442.60
	SECRETARÍA DE SUBDIRECTOR DE PIANTEL	ADM	10,885.02	10,885.02	10,885.02	10,885.02	1	1	ADM	10,885.02	10,885.02	10,885.02	93,866.95
	RESPONSABLE DE LABORATORIO TÉCNICO	ADM	14,874.11	14,874.11	14,874.11	14,874.11	1	1	ADM	14,874.11	14,874.11	14,874.11	133,966.65
	TADUIMECANOGRAFIA	ADM	10,530.31	10,530.31	10,530.31	10,530.31	1	1	ADM	10,530.31	10,530.31	10,530.31	93,115.80
	SECRETARÍA DE SUBDIRECTOR DE PIANTEL	ADM	9,365.57	9,365.57	9,365.57	9,365.57	1	1	ADM	9,365.57	9,365.57	9,365.57	84,927.33
	DIRECTOR DE PIANTEL "C"	DIR	49,648.13	49,648.13	49,648.13	49,648.13	1	1	DIR	49,648.13	49,648.13	49,648.13	446,833.13
PIANTEL 07 PUERTO VALLARTA	ANALISTA TÉCNICO	ADM	11,178.13	11,178.13	11,178.13	11,178.13	1	1	ADM	11,178.13	11,178.13	11,178.13	106,603.15
	SUBDIRECTOR DE PIANTEL "C"	DIR	35,115.99	35,115.99	35,115.99	35,115.99	1	1	DIR	35,115.99	35,115.99	35,115.99	310,043.94
	VIGILANTE	ADM	10,411.54	10,411.54	10,411.54	10,411.54	1	1	ADM	10,411.54	10,411.54	10,411.54	95,708.89
	TADUIMECANOGRAFIA	ADM	11,625.74	11,625.74	11,625.74	11,625.74	1	1	ADM	11,625.74	11,625.74	11,625.74	105,981.70
	JEFE DE OFICINA	ADM	17,547.97	17,547.97	17,547.97	17,547.97	1	1	ADM	17,547.97	17,547.97	17,547.97	157,931.70
	SECRETARÍA DE SUBDIRECTOR DE PIANTEL	ADM	17,547.97	17,547.97	17,547.97	17,547.97	1	1	ADM	17,547.97	17,547.97	17,547.97	157,931.70
	SECRETARÍA DE SUBDIRECTOR DE PIANTEL	ADM	16,652.44	16,652.44	16,652.44	16,652.44	1	1	ADM	16,652.44	16,652.44	16,652.44	144,473.74
	VIGILANTE EN SISTEMAS	ADM	10,900.52	10,900.52	10,900.52	10,900.52	1	1	ADM	10,900.52	10,900.52	10,900.52	98,814.68
	RESPONSABLE DE LABORATORIO TÉCNICO	ADM	16,241.22	16,241.22	16,241.22	16,241.22	1	1	ADM	16,241.22	16,241.22	16,241.22	146,179.92
	AUXILIAR DE BIBLIOTECA	ADM	10,311.32	10,311.32	10,311.32	10,311.32	1	1	ADM	10,311.32	10,311.32	10,311.32	95,801.90
	TÉCNICO ESPECIALIZADO	ADM	15,500.96	15,500.96	15,500.96	15,500.96	1	1	ADM	15,500.96	15,500.96	15,500.96	139,648.79
PIANTEL 08 SAN MARTÍN DE LAS FLORES	RESPONSABLE DE LABORATORIO TÉCNICO	ADM	15,515.75	15,515.75	15,515.75	15,515.75	1	1	ADM	15,515.75	15,515.75	15,515.75	139,648.79
	TÉCNICO	ADM	10,915.97	10,915.97	10,915.97	10,915.97	1	1	ADM	10,915.97	10,915.97	10,915.97	98,243.77
	SECRETARÍA DE SUBDIRECTOR DE PIANTEL	ADM	10,783.54	10,783.54	10,783.54	10,783.54	1	1	ADM	10,783.54	10,783.54	10,783.54	97,051.84
	SECRETARÍA DE SUBDIRECTOR DE PIANTEL	ADM	10,783.54	10,783.54	10,783.54	10,783.54	1	1	ADM	10,783.54	10,783.54	10,783.54	97,051.84
	ENCARGADO DE ORDEN	ADM	12,023.88	12,023.88	12,023.88	12,023.88	1	1	ADM	12,023.88	12,023.88	12,023.88	108,214.90
	SUBDIRECTOR DE PIANTEL "C"	DIR	30,266.87	30,266.87	30,266.87	30,266.87	1	1	DIR	30,266.87	30,266.87	30,266.87	277,401.83
	AUXILIAR DE INTENDENCIA	ADM	7,841.09	7,841.09	7,841.09	7,841.09	1	1	ADM	7,841.09	7,841.09	7,841.09	70,509.83
	BIBLIOTECARIO	ADM	9,216.88	9,216.88	9,216.88	9,216.88	1	1	ADM	9,216.88	9,216.88	9,216.88	82,951.94
	VIGILANTE	ADM	9,207.63	9,207.63	9,207.63	9,207.63	1	1	ADM	9,207.63	9,207.63	9,207.63	82,951.94
	VIGILANTE	ADM	8,271.39	8,271.39	8,271.39	8,271.39	1	1	ADM	8,271.39	8,271.39	8,271.39	74,442.48
	ENCARGADO DE ORDEN	ADM	39,241.92	39,241.92	39,241.92	39,241.92	1	1	ADM	39,241.92	39,241.92	39,241.92	354,077.32
PIANTEL 09 PORTOZUELO	ENCARGADO DE ORDEN	ADM	10,898.85	10,898.85	10,898.85	10,898.85	1	1	ADM	10,898.85	10,898.85	10,898.85	98,089.63
	VIGILANTE	ADM	12,301.30	12,301.30	12,301.30	12,301.30	1	1	ADM	12,301.30	12,301.30	12,301.30	110,711.69
	TÉCNICO ESPECIALIZADO	ADM	15,500.96	15,500.96	15,500.96	15,500.96	1	1	ADM	15,500.96	15,500.96	15,500.96	139,598.69
	VIGILANTE	ADM	9,769.50	9,769.50	9,769.50	9,769.50	1	1	ADM	9,769.50	9,769.50	9,769.50	87,252.47
	TÉCNICO ESPECIALIZADO	ADM	15,500.96	15,500.96	15,500.96	15,500.96	1	1	ADM	15,500.96	15,500.96	15,500.96	139,598.69
	TÉCNICO	ADM	10,794.61	10,794.61	10,794.61	10,794.61	1	1	ADM	10,794.61	10,794.61	10,794.61	97,151.50
	AUXILIAR DE INTENDENCIA	ADM	9,147.26	9,147.26	9,147.26	9,147.26	1	1	ADM	9,147.26	9,147.26	9,147.26	82,323.33
	SECRETARÍA DE DIRECTOR DE PIANTEL	ADM	10,788.31	10,788.31	10,788.31	10,788.31	1	1	ADM	10,788.31	10,788.31	10,788.31	97,094.78
	SECRETARÍA DE DIRECTOR DE PIANTEL	ADM	11,885.17	11,885.17	11,885.17	11,885.17	1	1	ADM	11,885.17	11,885.17	11,885.17	106,966.50
	VIGILANTE EN SISTEMAS	ADM	9,448.47	9,448.47	9,448.47	9,448.47	1	1	ADM	9,448.47	9,448.47	9,448.47	83,036.25
	ENCARGADO DE ORDEN	ADM	15,252.12	15,252.12	15,252.12	15,252.12	1	1	ADM	15,252.12	15,252.12	15,252.12	137,269.10
PIANTEL 09 PORTOZUELO	AUXILIAR DE BIBLIOTECA	ADM	8,343.46	8,343.46	8,343.46	8,343.46	1	1	ADM	8,343.46	8,343.46	8,343.46	75,091.18
	RESPONSABLE DE LABORATORIO TÉCNICO	ADM	13,010.30	13,010.30	13,010.30	13,010.30	1	1	ADM	13,010.30	13,010.30	13,010.30	116,982.85
	VIGILANTE	ADM	8,271.39	8,271.39	8,271.39	8,271.39	1	1	ADM	8,271.39	8,271.39	8,271.39	74,442.48
	TÉCNICO ESPECIALIZADO	ADM	12,998.10	12,998.10	12,998.10	12,998.10	1	1	ADM	12,998.10	12,998.10	12,998.10	116,982.85
	AUXILIAR DE BIBLIOTECA	ADM	8,718.23	8,718.23	8,718.23	8,718.23	1	1	ADM	8,718.23	8,718.23	8,718.23	78,464.03
	DIRECTOR DE PIANTEL "A"	DIR	31,116.86	31,116.86	31,116.86	31,116.86	1	1	DIR	31,116.86	31,116.86	31,116.86	280,051.71
	RESPONSABLE DE LABORATORIO TÉCNICO	ADM	17,609.27	17,609.27	17,609.27	17,609.27	1	1	ADM	17,609.27	17,609.27	17,609.27	156,683.45
	SECRETARÍA DE DIRECTOR DE PIANTEL	ADM	12,162.59	12,162.59	12,162.59	12,162.59	1	1	ADM	12,162.59	12,162.59	12,162.59	97,094.78
	ENCARGADO DE ORDEN	ADM	15,322.18	15,322.18	15,322.18	15,322.18	1	1	ADM	15,322.18	15,322.18	15,322.18	137,269.10
	TÉCNICO ESPECIALIZADO	ADM	10,794.61	10,794.61	10,794.61	10,794.61	1	1	ADM	10,794.61	10,794.61	10,794.61	97,151.50
	TÉCNICO	ADM	15,252.18	15,252.18	15,252.18	15,252.18	1	1	ADM	15,252.18	15,252.18	15,252.18	137,269.10
ENCARGADO DE ORDEN	ADM	15,252.18	15,252.18	15,252.18	15,252.18	1	1	ADM	15,252.18	15,252.18	15,252.18	137,269.10	
PIANTEL 10 SAN SEBASTIÁN EL GRANDE	ENCARGADO DE ORDEN	ADM	15,527.88	15,527.88	15,527.88	15,527.88	1	1	ADM	15,527.88	15,527.88	15,527.88	139,648.79
	TÉCNICO	ADM	10,794.61	10,794.61	10,794.61	10,794.61	1	1	ADM	10,794.61	10,794.61	10,794.61	97,151.50
	ENCARGADO DE ORDEN	ADM	15,527.88	15,527.88	15,527.88	15,527.88	1	1	ADM	15,527.88	15,527.88	15,527.88	139,648.79
	ENCARGADO DE ORDEN	ADM	15,527.88	15,527.88	15,527.88	15,527.88	1	1	ADM	15,527.88	15,527.88	15,527.88	139,648.79
	JEFE DE OFICINA	ADM	16,669.72	16,669.72	16,669.72	16,669.72	1	1	ADM	16,669.72	16,669.72	16,669.72	148,227.49
	AUXILIAR DE BIBLIOTECA	ADM	9,969.94	9,969.94	9,969.94	9,969.94	1	1	ADM	9,969.94	9,969.94	9,969.94	89,729.50
	RESPONSABLE DE LABORATORIO TÉCNICO	ADM	14,978.87	14,978.87	14,978.87	14,978.87	1	1	ADM	14,978.87	14,978.87	14,978.87	134,809.84
	JEFE DE OFICINA	ADM	16,365.92	16,365.92	16,365.92	16,365.92	1	1	ADM	16,365.92	16,365.92	16,365.92	147,205.93
	TÉCNICO	ADM	16,168.92	16,168.92	16,168.92	16,168.92	1	1	ADM	16,168.92	16,168.92	16,168.92	147,205.93
	SECRETARÍA DE SUBDIRECTOR DE PIANTEL	ADM	10,298.64	10,298.64	10,298.64	10,298.64	1	1	ADM	10,298.64	10,298.64	10,298.64	92,687.80
	TÉCNICO	ADM	9,216.88	9,216.88	9,216.88	9,216.88	1	1	ADM	9,216.88	9,216.88	9,216.88	82,951.94
AUXILIAR DE INTENDENCIA	ADM	8,544.41	8,544.41	8,544.41	8,544.41	1	1	ADM	8,544.41	8,544.41	8,544.41	76,899.72	
TADUIMECANOGRAFIA	ADM	10,050.40	10,050.40	10,050.40	10,050.40	1	1	ADM	10,050.40	10,050.40	10,050.40	90,457.23	
PIANTEL 10 SAN SEBASTIÁN EL GRANDE	SUBDIRECTOR DE PIANTEL "B"	DIR	26,400.85	26,400.85	26,400.85	26,400.85	1	1	DIR	26,400.85	26,400.85	26,400.85	237,607.63
	TÉCNICO	ADM	9,823.70	9,823.70	9,823.70	9,823.70	1	1	ADM	9,823.70	9,823.70	9,823.70	88,413.31

DESTINO DE LOS RECURSOS FEDERALES QUE RECIBEN UNIVERSIDADES E INSTITUCIONES DE EDUCACIÓN MEDIA SUPERIOR Y SUPERIOR

En términos del artículo 38, fracción II del Decreto de Presupuesto de Egresos de la Federación para el Ejercicio Fiscal 2019

Costo de la plantilla de personal  
Cifras acumuladas desde enero al periodo que se reporta

Institución / Institución	Categoría	Tipo de personal	Costo unitario (bruto pesos)		Número de plazas		Responsabilidad		Ubicación		Costo total de la plantilla (Pesos)		Acumulado Enero-Septiembre	Acumulado Enero-Septiembre
			Julio	Agosto	Septiembre	Julio	Agosto	Septiembre	Julio	Agosto	Septiembre	Julio		
PIANTEL II GUADALAJARA	AUXILIAR DE INTENDENCIA	ADM	9,247.74	9,247.74	9,247.74	1	1	ADM	Julio	9,247.74	9,247.74	9,247.74	83,229.62	
PIANTEL II GUADALAJARA	AUXILIAR DE BIBLIOTECA	ADM	10,197.53	10,197.53	10,197.53	1	1	ADM	Julio	10,197.53	10,197.53	10,197.53	91,777.77	
PIANTEL II GUADALAJARA	VIGILANTE	ADM	9,448.47	9,448.47	9,448.47	1	1	ADM	Julio	9,448.47	9,448.47	9,448.47	85,086.25	
PIANTEL II GUADALAJARA	RESPONSABLE DE LABORATORIO TECNICO	ADM	15,336.79	15,336.79	15,336.79	1	1	ADM	Julio	15,336.79	15,336.79	15,336.79	138,031.14	
PIANTEL II GUADALAJARA	BIBLIOTECARIO	ADM	10,783.54	10,783.54	10,783.54	1	1	ADM	Julio	10,783.54	10,783.54	10,783.54	96,299.23	
PIANTEL II GUADALAJARA	TECNICO ESPECIALIZADO	ADM	10,673.25	10,673.25	10,673.25	1	1	ADM	Julio	10,673.25	10,673.25	10,673.25	86,799.00	
PIANTEL II GUADALAJARA	ENCARGADO DE ORDEN TECNICO	ADM	15,143.40	15,143.40	15,143.40	1	1	ADM	Julio	15,143.40	15,143.40	15,143.40	106,799.00	
PIANTEL II GUADALAJARA	JEFE DE OFICINA TECNICO	ADM	12,023.88	12,023.88	12,023.88	1	1	ADM	Julio	12,023.88	12,023.88	12,023.88	94,966.65	
PIANTEL II GUADALAJARA	LABORATORISTA	ADM	10,551.88	10,551.88	10,551.88	1	1	ADM	Julio	10,551.88	10,551.88	10,551.88	87,815.52	
PIANTEL II GUADALAJARA	TECNICO ESPECIALIZADO	ADM	14,428.30	14,428.30	14,428.30	1	1	ADM	Julio	14,428.30	14,428.30	14,428.30	129,854.71	
PIANTEL II GUADALAJARA	AUXILIAR DE INTENDENCIA	ADM	10,187.79	10,187.79	10,187.79	1	1	ADM	Julio	10,187.79	10,187.79	10,187.79	91,690.13	
PIANTEL II GUADALAJARA	AUXILIAR DE BIBLIOTECA	ADM	8,544.41	8,544.41	8,544.41	1	1	ADM	Julio	8,544.41	8,544.41	8,544.41	76,899.13	
PIANTEL II GUADALAJARA	TAQUIMECANOGRAFA	ADM	10,950.80	10,950.80	10,950.80	1	1	ADM	Julio	10,950.80	10,950.80	10,950.80	90,472.32	
PIANTEL II GUADALAJARA	SECRETARIA DE SUBDIRECTOR DE PLANTEL	ADM	9,808.50	9,808.50	9,808.50	1	1	ADM	Julio	9,808.50	9,808.50	9,808.50	82,785.54	
PIANTEL II GUADALAJARA	ENCARGADO DE ORDEN TECNICO	ADM	10,956.30	10,956.30	10,956.30	1	1	ADM	Julio	10,956.30	10,956.30	10,956.30	94,966.65	
PIANTEL II GUADALAJARA	VIGILANTE	ADM	11,530.33	11,530.33	11,530.33	1	1	ADM	Julio	11,530.33	11,530.33	11,530.33	101,972.33	
PIANTEL II GUADALAJARA	SECRETARIA DE SUBDIRECTOR DE PLANTEL	ADM	9,200.44	9,200.44	9,200.44	1	1	ADM	Julio	9,200.44	9,200.44	9,200.44	81,183.97	
PIANTEL II GUADALAJARA	SECRETARIA DE SUBDIRECTOR DE PLANTEL "B"	DIR	26,400.85	26,400.85	26,400.85	1	1	DIR	Julio	26,400.85	26,400.85	26,400.85	271,607.68	
PIANTEL II GUADALAJARA	AUXILIAR DE BIBLIOTECA	ADM	9,823.70	9,823.70	9,823.70	1	1	ADM	Julio	9,823.70	9,823.70	9,823.70	88,113.31	
PIANTEL II GUADALAJARA	BIBLIOTECARIO	ADM	8,718.23	8,718.23	8,718.23	1	1	ADM	Julio	8,718.23	8,718.23	8,718.23	78,464.05	
PIANTEL II GUADALAJARA	RESPONSABLE DE PLANTEL "B"	DIR	9,207.63	9,207.63	9,207.63	1	1	DIR	Julio	9,207.63	9,207.63	9,207.63	82,868.75	
PIANTEL II GUADALAJARA	VIGILANTE	ADM	35,690.26	35,690.26	35,690.26	1	1	ADM	Julio	35,690.26	35,690.26	35,690.26	321,212.35	
PIANTEL II GUADALAJARA	ENCARGADO DE ORDEN TECNICO	ADM	9,769.50	9,769.50	9,769.50	1	1	ADM	Julio	9,769.50	9,769.50	9,769.50	82,785.54	
PIANTEL II GUADALAJARA	ENCARGADO DE ORDEN TECNICO	ADM	10,809.91	10,809.91	10,809.91	1	1	ADM	Julio	10,809.91	10,809.91	10,809.91	97,984.78	
PIANTEL II GUADALAJARA	ENCARGADO DE ORDEN TECNICO	ADM	10,784.61	10,784.61	10,784.61	1	1	ADM	Julio	10,784.61	10,784.61	10,784.61	99,299.29	
PIANTEL II GUADALAJARA	ENCARGADO DE ORDEN TECNICO	ADM	12,162.59	12,162.59	12,162.59	1	1	ADM	Julio	12,162.59	12,162.59	12,162.59	109,463.29	
PIANTEL II GUADALAJARA	ENCARGADO DE ORDEN TECNICO	ADM	15,322.18	15,322.18	15,322.18	1	1	ADM	Julio	15,322.18	15,322.18	15,322.18	137,899.61	
PIANTEL II GUADALAJARA	SECRETARIA DE DIRECTOR DE PLANTEL	ADM	10,794.61	10,794.61	10,794.61	1	1	ADM	Julio	10,794.61	10,794.61	10,794.61	97,151.50	
PIANTEL II GUADALAJARA	TAQUIMECANOGRAFA	ADM	10,777.70	10,777.70	10,777.70	1	1	ADM	Julio	10,777.70	10,777.70	10,777.70	96,999.29	
PIANTEL II GUADALAJARA	JEFE DE OFICINA TECNICO	ADM	16,562.93	16,562.93	16,562.93	1	1	ADM	Julio	16,562.93	16,562.93	16,562.93	149,066.38	
PIANTEL II GUADALAJARA	ENCARGADO DE ORDEN TECNICO	ADM	10,673.25	10,673.25	10,673.25	1	1	ADM	Julio	10,673.25	10,673.25	10,673.25	90,299.29	
PIANTEL II GUADALAJARA	ENCARGADO DE ORDEN TECNICO	ADM	10,673.25	10,673.25	10,673.25	1	1	ADM	Julio	10,673.25	10,673.25	10,673.25	90,299.29	
PIANTEL II GUADALAJARA	ENCARGADO DE ORDEN TECNICO	ADM	10,673.25	10,673.25	10,673.25	1	1	ADM	Julio	10,673.25	10,673.25	10,673.25	90,299.29	
PIANTEL II GUADALAJARA	ENCARGADO DE ORDEN TECNICO	ADM	10,673.25	10,673.25	10,673.25	1	1	ADM	Julio	10,673.25	10,673.25	10,673.25	90,299.29	
PIANTEL II GUADALAJARA	ENCARGADO DE ORDEN TECNICO	ADM	10,673.25	10,673.25	10,673.25	1	1	ADM	Julio	10,673.25	10,673.25	10,673.25	90,299.29	
PIANTEL II GUADALAJARA	ENCARGADO DE ORDEN TECNICO	ADM	10,673.25	10,673.25	10,673.25	1	1	ADM	Julio	10,673.25	10,673.25	10,673.25	90,299.29	
PIANTEL II GUADALAJARA	ENCARGADO DE ORDEN TECNICO	ADM	10,673.25	10,673.25	10,673.25	1	1	ADM	Julio	10,673.25	10,673.25	10,673.25	90,299.29	
PIANTEL II GUADALAJARA	ENCARGADO DE ORDEN TECNICO	ADM	10,673.25	10,673.25	10,673.25	1	1	ADM	Julio	10,673.25	10,673.25	10,673.25	90,299.29	
PIANTEL II GUADALAJARA	ENCARGADO DE ORDEN TECNICO	ADM	10,673.25	10,673.25	10,673.25	1	1	ADM	Julio	10,673.25	10,673.25	10,673.25	90,299.29	
PIANTEL II GUADALAJARA	ENCARGADO DE ORDEN TECNICO	ADM	10,673.25	10,673.25	10,673.25	1	1	ADM	Julio	10,673.25	10,673.25	10,673.25	90,299.29	
PIANTEL II GUADALAJARA	ENCARGADO DE ORDEN TECNICO	ADM	10,673.25	10,673.25	10,673.25	1	1	ADM	Julio	10,673.25	10,673.25	10,673.25	90,299.29	
PIANTEL II GUADALAJARA	ENCARGADO DE ORDEN TECNICO	ADM	10,673.25	10,673.25	10,673.25	1	1	ADM	Julio	10,673.25	10,673.25	10,673.25	90,299.29	
PIANTEL II GUADALAJARA	ENCARGADO DE ORDEN TECNICO	ADM	10,673.25	10,673.25	10,673.25	1	1	ADM	Julio	10,673.25	10,673.25	10,673.25	90,299.29	
PIANTEL II GUADALAJARA	ENCARGADO DE ORDEN TECNICO	ADM	10,673.25	10,673.25	10,673.25	1	1	ADM	Julio	10,673.25	10,673.25	10,673.25	90,299.29	
PIANTEL II GUADALAJARA	ENCARGADO DE ORDEN TECNICO	ADM	10,673.25	10,673.25	10,673.25	1	1	ADM	Julio	10,673.25	10,673.25	10,673.25	90,299.29	
PIANTEL II GUADALAJARA	ENCARGADO DE ORDEN TECNICO	ADM	10,673.25	10,673.25	10,673.25	1	1	ADM	Julio	10,673.25	10,673.25	10,673.25	90,299.29	
PIANTEL II GUADALAJARA	ENCARGADO DE ORDEN TECNICO	ADM	10,673.25	10,673.25	10,673.25	1	1	ADM	Julio	10,673.25	10,673.25	10,673.25	90,299.29	
PIANTEL II GUADALAJARA	ENCARGADO DE ORDEN TECNICO	ADM	10,673.25	10,673.25	10,673.25	1	1	ADM	Julio	10,673.25	10,673.25	10,673.25	90,299.29	
PIANTEL II GUADALAJARA	ENCARGADO DE ORDEN TECNICO	ADM	10,673.25	10,673.25	10,673.25	1	1	ADM	Julio	10,673.25	10,673.25	10,673.25	90,299.29	
PIANTEL II GUADALAJARA	ENCARGADO DE ORDEN TECNICO	ADM	10,673.25	10,673.25	10,673.25	1	1	ADM	Julio	10,673.25	10,673.25	10,673.25	90,299.29	
PIANTEL II GUADALAJARA	ENCARGADO DE ORDEN TECNICO	ADM	10,673.25	10,673.25	10,673.25	1	1	ADM	Julio	10,673.25	10,673.25	10,673.25	90,299.29	
PIANTEL II GUADALAJARA	ENCARGADO DE ORDEN TECNICO	ADM	10,673.25	10,673.25	10,673.25	1	1	ADM	Julio	10,673.25	10,673.25	10,673.25	90,299.29	
PIANTEL II GUADALAJARA	ENCARGADO DE ORDEN TECNICO	ADM	10,673.25	10,673.25	10,673.25	1	1	ADM	Julio	10,673.25	10,673.25	10,673.25	90,299.29	
PIANTEL II GUADALAJARA	ENCARGADO DE ORDEN TECNICO	ADM	10,673.25	10,673.25	10,673.25	1	1	ADM	Julio	10,673.25	10,673.25	10,673.25	90,299.29	
PIANTEL II GUADALAJARA	ENCARGADO DE ORDEN TECNICO	ADM	10,673.25	10,673.25	10,673.25	1	1	ADM	Julio	10,673.25	10,673.25	10,673.25	90,299.29	
PIANTEL II GUADALAJARA	ENCARGADO DE ORDEN TECNICO	ADM	10,673.25	10,673.25	10,673.25	1	1	ADM	Julio	10,673.25	10,673.25	10,673.25	90,299.29	
PIANTEL II GUADALAJARA	ENCARGADO DE ORDEN TECNICO	ADM	10,673.25	10,673.25	10,673.25	1	1	ADM	Julio	10,673.25	10,673.25	10,673.25	90,299.29	
PIANTEL II GUADALAJARA	ENCARGADO DE ORDEN TECNICO	ADM	10,673.25	10,673.25	10,673.25	1	1	ADM	Julio	10,673.25	10,673.25	10,673.25	90,299.29	
PIANTEL II GUADALAJARA	ENCARGADO DE ORDEN TECNICO	ADM	10,673.25	10,673.25	10,673.25	1	1	ADM	Julio	10,673.25	10,673.25	10,673.25	90,299.29	
PIANTEL II GUADALAJARA	ENCARGADO DE ORDEN TECNICO	ADM	10,673.25	10,673.25	10,673.25	1	1	ADM	Julio	10,673.25	10,673.25	10,673.25	90,299.29	
PIANTEL II GUADALAJARA	ENCARGADO DE ORDEN TECNICO	ADM	10,673.25	10,673.25	10,673.25	1	1	ADM	Julio	10,673.25	10,673.25	10,673.25	90,299.29	
PIANTEL II GUADALAJARA	ENCARGADO DE ORDEN TECNICO	ADM	10,673.25	10,673.25	10,673.25	1	1	ADM	Julio	10,673.25	10,673.25	10,673.25	90,299.29	
PIANTEL II GUADALAJARA	ENCARGADO DE ORDEN TECNICO	ADM	10,673.25	10,673.25	10,673.25	1	1	ADM	Julio	10,673.25	10,673.25	10,673.25	90,299.29	
PIANTEL II GUADALAJARA	ENCARGADO DE ORDEN TECNICO	ADM	10,673.25	10,673.25	10,673.25	1	1	ADM	Julio	10,673.25	10,673.25	10,673.25	90,299.29	
PIANTEL II GUADALAJARA	ENCARGADO DE ORDEN TECNICO	ADM	10,673.25	10,673.25	10,673.25	1	1	ADM	Julio	10,673.25	10,673.25	10,673.25	90,299.29	
PIANTEL II GUADALAJARA	ENCARGADO DE ORDEN TECNICO	ADM	10,673.25	10,673.25	10,673.25	1	1	ADM	Julio	10,673.25	10,673.25</			

DESTINO DE LOS RECURSOS FEDERALES QUE RECIBEN UNIVERSIDADES E INSTITUCIONES DE EDUCACIÓN MEDIA SUPERIOR Y SUPERIOR

En términos del artículo 38, fracción II del Decreto de Presupuesto de Egresos de la Federación para el Ejercicio Fiscal 2019

Costo de la plantilla de personal

Cifras acumuladas desde enero al periodo que se reporta

Categoría	Tipo de personal	Responsabilidad		Número de plazas		Costo unitario bruto (pesos)		Costo total de la plantilla (Pesos)		Acreditado
		al liberal	al fideicomiso	Julio	Agosto	Septiembre	Julio	Agosto	Septiembre	
PIANTEL 14 ZARATEJANEO	DIR			1	1	31,116.86		31,116.86		280,031.72
PIANTEL 15 SAN GONZALO	ADM			1	1	10,599.23		10,599.23		93,930.07
PIANTEL 16 SAN GONZALO	ADM			1	1	13,984.73		13,984.73		121,227.56
PIANTEL 17 SAN GONZALO	DIR			1	1	36,209.15		36,209.15		311,474.85
PIANTEL 18 SAN GONZALO	ADM			1	1	16,052.64		16,052.64		144,473.74
PIANTEL 19 SAN GONZALO	ADM			1	1	10,656.55		10,656.55		95,908.84
PIANTEL 20 SAN GONZALO	ADM			1	1	11,885.17		11,885.17		106,966.50
PIANTEL 21 SAN GONZALO	ADM			1	1	13,443.95		13,443.95		120,995.54
PIANTEL 22 SAN GONZALO	ADM			1	1	16,666.73		16,666.73		150,000.56
PIANTEL 23 SAN GONZALO	ADM			1	1	15,073.16		15,073.16		135,638.45
PIANTEL 24 SAN GONZALO	ADM			1	1	15,058.82		15,058.82		135,529.38
PIANTEL 25 SAN GONZALO	ADM			1	1	10,615.83		10,615.83		95,542.44
PIANTEL 26 SAN GONZALO	ADM			1	1	9,514.77		9,514.77		83,632.97
PIANTEL 27 SAN GONZALO	ADM			1	1	9,813.75		9,813.75		88,323.76
PIANTEL 28 SAN GONZALO	ADM			1	1	12,998.10		12,998.10		116,982.86
PIANTEL 29 SAN GONZALO	ADM			1	1	15,058.82		15,058.82		135,529.38
PIANTEL 30 SAN GONZALO	ADM			1	1	11,885.17		11,885.17		106,966.50
PIANTEL 31 SAN GONZALO	ADM			1	1	15,237.60		15,237.60		137,138.36
PIANTEL 32 SAN GONZALO	ADM			1	1	15,058.82		15,058.82		135,529.38
PIANTEL 33 SAN GONZALO	ADM			1	1	10,615.83		10,615.83		95,542.44
PIANTEL 34 SAN GONZALO	ADM			1	1	9,504.85		9,504.85		85,543.07
PIANTEL 35 SAN GONZALO	ADM			1	1	10,609.64		10,609.64		95,488.78
PIANTEL 36 SAN GONZALO	ADM			1	1	10,187.79		10,187.79		91,690.13
PIANTEL 37 SAN GONZALO	ADM			1	1	13,891.97		13,891.97		125,027.77
PIANTEL 38 SAN GONZALO	ADM			1	1	8,343.46		8,343.46		76,991.18
PIANTEL 39 SAN GONZALO	ADM			1	1	13,905.11		13,905.11		123,145.95
PIANTEL 40 SAN GONZALO	ADM			1	1	13,010.30		13,010.30		117,092.71
PIANTEL 41 SAN GONZALO	ADM			1	1	8,718.23		8,718.23		78,444.05
PIANTEL 42 SAN GONZALO	ADM			1	1	12,999.91		12,999.91		116,982.86
PIANTEL 43 SAN GONZALO	ADM			1	1	14,799.91		14,799.91		131,092.20
PIANTEL 44 SAN GONZALO	ADM			1	1	14,799.91		14,799.91		131,092.20
PIANTEL 45 SAN GONZALO	ADM			1	1	14,799.91		14,799.91		131,092.20
PIANTEL 46 SAN GONZALO	ADM			1	1	9,341.46		9,341.46		84,073.18
PIANTEL 47 SAN GONZALO	ADM			1	1	14,607.08		14,607.08		131,463.69
PIANTEL 48 SAN GONZALO	ADM			1	1	10,171.95		10,171.95		91,547.57
PIANTEL 49 SAN GONZALO	ADM			1	1	9,127.45		9,127.45		82,147.84
PIANTEL 50 SAN GONZALO	ADM			1	1	9,823.70		9,823.70		88,413.31
PIANTEL 51 SAN GONZALO	ADM			1	1	12,998.10		12,998.10		116,982.86
PIANTEL 52 SAN GONZALO	ADM			1	1	15,058.82		15,058.82		135,529.38
PIANTEL 53 SAN GONZALO	ADM			1	1	8,718.23		8,718.23		78,444.05
PIANTEL 54 SAN GONZALO	ADM			1	1	35,690.26		35,690.26		311,212.35
PIANTEL 55 SAN GONZALO	ADM			1	1	31,116.86		31,116.86		280,031.72
PIANTEL 56 SAN GONZALO	ADM			1	1	15,073.16		15,073.16		135,638.45
PIANTEL 57 SAN GONZALO	ADM			1	1	10,430.52		10,430.52		93,874.68
PIANTEL 58 SAN GONZALO	ADM			1	1	10,424.46		10,424.46		93,820.12
PIANTEL 59 SAN GONZALO	ADM			1	1	14,799.91		14,799.91		131,092.20
PIANTEL 60 SAN GONZALO	ADM			1	1	9,341.46		9,341.46		84,073.18
PIANTEL 61 SAN GONZALO	ADM			1	1	14,607.08		14,607.08		131,463.69
PIANTEL 62 SAN GONZALO	ADM			1	1	10,171.95		10,171.95		91,547.57
PIANTEL 63 SAN GONZALO	ADM			1	1	9,127.45		9,127.45		82,147.84
PIANTEL 64 SAN GONZALO	ADM			1	1	9,823.70		9,823.70		88,413.31
PIANTEL 65 SAN GONZALO	ADM			1	1	12,998.10		12,998.10		116,982.86
PIANTEL 66 SAN GONZALO	ADM			1	1	15,058.82		15,058.82		135,529.38
PIANTEL 67 SAN GONZALO	ADM			1	1	8,718.23		8,718.23		78,444.05
PIANTEL 68 SAN GONZALO	ADM			1	1	35,690.26		35,690.26		311,212.35
PIANTEL 69 SAN GONZALO	ADM			1	1	31,116.86		31,116.86		280,031.72
PIANTEL 70 SAN GONZALO	ADM			1	1	15,073.16		15,073.16		135,638.45
PIANTEL 71 SAN GONZALO	ADM			1	1	10,430.52		10,430.52		93,874.68
PIANTEL 72 SAN GONZALO	ADM			1	1	10,424.46		10,424.46		93,820.12
PIANTEL 73 SAN GONZALO	ADM			1	1	14,799.91		14,799.91		131,092.20
PIANTEL 74 SAN GONZALO	ADM			1	1	9,341.46		9,341.46		84,073.18
PIANTEL 75 SAN GONZALO	ADM			1	1	14,607.08		14,607.08		131,463.69
PIANTEL 76 SAN GONZALO	ADM			1	1	10,171.95		10,171.95		91,547.57
PIANTEL 77 SAN GONZALO	ADM			1	1	9,127.45		9,127.45		82,147.84
PIANTEL 78 SAN GONZALO	ADM			1	1	9,823.70		9,823.70		88,413.31
PIANTEL 79 SAN GONZALO	ADM			1	1	12,998.10		12,998.10		116,982.86
PIANTEL 80 SAN GONZALO	ADM			1	1	15,058.82		15,058.82		135,529.38
PIANTEL 81 SAN GONZALO	ADM			1	1	8,718.23		8,718.23		78,444.05
PIANTEL 82 SAN GONZALO	ADM			1	1	35,690.26		35,690.26		311,212.35
PIANTEL 83 SAN GONZALO	ADM			1	1	31,116.86		31,116.86		280,031.72
PIANTEL 84 SAN GONZALO	ADM			1	1	15,073.16		15,073.16		135,638.45
PIANTEL 85 SAN GONZALO	ADM			1	1	10,430.52		10,430.52		93,874.68
PIANTEL 86 SAN GONZALO	ADM			1	1	10,424.46		10,424.46		93,820.12
PIANTEL 87 SAN GONZALO	ADM			1	1	14,799.91		14,799.91		131,092.20
PIANTEL 88 SAN GONZALO	ADM			1	1	9,341.46		9,341.46		84,073.18
PIANTEL 89 SAN GONZALO	ADM			1	1	14,607.08		14,607.08		131,463.69
PIANTEL 90 SAN GONZALO	ADM			1	1	10,171.95		10,171.95		91,547.57
PIANTEL 91 SAN GONZALO	ADM			1	1	9,127.45		9,127.45		82,147.84
PIANTEL 92 SAN GONZALO	ADM			1	1	9,823.70		9,823.70		88,413.31
PIANTEL 93 SAN GONZALO	ADM			1	1	12,998.10		12,998.10		116,982.86
PIANTEL 94 SAN GONZALO	ADM			1	1	15,058.82		15,058.82		135,529.38
PIANTEL 95 SAN GONZALO	ADM			1	1	8,718.23		8,718.23		78,444.05
PIANTEL 96 SAN GONZALO	ADM			1	1	35,690.26		35,690.26		311,212.35
PIANTEL 97 SAN GONZALO	ADM			1	1	31,116.86		31,116.86		280,031.72
PIANTEL 98 SAN GONZALO	ADM			1	1	15,073.16		15,073.16		135,638.45
PIANTEL 99 SAN GONZALO	ADM			1	1	10,430.52		10,430.52		93,874.68
PIANTEL 100 SAN GONZALO	ADM			1	1	10,424.46		10,424.46		93,820.12
PIANTEL 101 SAN GONZALO	ADM			1	1	14,799.91		14,799.91		131,092.20
PIANTEL 102 SAN GONZALO	ADM			1	1	9,341.46		9,341.46		84,073.18
PIANTEL 103 SAN GONZALO	ADM			1	1	14,607.08		14,607.08		131,463.69
PIANTEL 104 SAN GONZALO	ADM			1	1	10,171.95		10,171.95		91,547.57
PIANTEL 105 SAN GONZALO	ADM			1	1	9,127.45		9,127.45		82,147.84
PIANTEL 106 SAN GONZALO	ADM			1	1	9,823.70		9,823.70		88,413.31
PIANTEL 107 SAN GONZALO	ADM			1	1	12,998.10		12,998.10		116,982.86
PIANTEL 108 SAN GONZALO	ADM			1	1	15,058.82		15,058.82		135,529.38
PIANTEL 109 SAN GONZALO	ADM			1	1	8,718.23		8,718.23		78,444.05
PIANTEL 110 SAN GONZALO	ADM			1	1	35,690.26		35,690.26		311,212.35
PIANTEL 111 SAN GONZALO	ADM			1	1	31,116.86		31,116.86		280,031.72
PIANTEL 112 SAN GONZALO	ADM			1	1	15,073.16		15,073.16		135,638.45
PIANTEL 113 SAN GONZALO	ADM			1	1	10,430.52		10,430.52		93,874.68
PIANTEL 114 SAN GONZALO	ADM			1	1	10,424.46		10,424.46		93,820.12
PIANTEL 115 SAN GONZALO	ADM			1	1	14,799.91		14,799.91		131,092.20
PIANTEL 116 SAN GONZALO	ADM			1	1	9,341.46		9,341.46		84,073.18
PIANTEL 117 SAN GONZALO	ADM			1	1	14,607.08		14,607.08		131,463.69
PIANTEL 118 SAN GONZALO	ADM			1	1	10,171.95		10,171.95		91,547.57
PIANTEL 119 SAN GONZALO	ADM			1	1	9,127.45		9,127.45		82,147.84
PIANTEL 120 SAN GONZALO	ADM			1	1	9,823.70		9,823.70		88,413.31
PIANTEL 121 SAN GONZALO	ADM			1	1	12,998.10		12,998.10		116,982.86
PIANTEL 122 SAN GONZALO	ADM									



**DESTINO DE LOS RECURSOS FEDERALES QUE RECIBEN INIVERSIDADES E INSTITUCIONES DE EDUCACIÓN MEDIA SUPERIOR Y SUPERIOR**


En términos del artículo 38, fracción III del Decreto de Presupuesto de Egresos de la Federación para el Ejercicio Fiscal 2019

Desglose del gasto corriente de operación

Cifras acumuladas desde enero al periodo que se reporta


**Fracción III**


Universidad / Institución	Gasto Corriente de Operación (Pesos)											
	Materiales y Suministros			Servicios Generales			Otros			Total		
	Enero-Julio	Enero-Agosto	Enero-Septiembre	Enero-Julio	Enero-Agosto	Enero-Septiembre	Enero-Julio	Enero-Agosto	Enero-Septiembre	Enero-Julio	Enero-Agosto	Enero-Septiembre
Colegio de Bachilleres del Estado de Jalisco (COBAEJ)	494,588.71	411,928.03	624,399.41	8,500,697.70	9,593,359.28	10,373,194.13	-	-	-	8,995,286.41	10,005,287.31	-10,997,593.54

  
 Elaboró  
 LCP. Rosa Eugenia Tomasa Gomez Chávez  
 Jefa de Departamento de Recursos Financieros y Control Presupuestal

  
**COBAEJ**  
 COLEGIO DE BACHILLERES  
 DEL ESTADO DE JALISCO  
**RECURSOS FINANCIEROS  
 Y CONTROL PRESUPUESTAL**

  
 Supervisó  
 L.A.G. Ojmar Rodriguez Macedo  
 Director Administrativo

  
**COBAEJ**  
 COLEGIO DE BACHILLERES  
 DEL ESTADO DE JALISCO  
**Dirección  
 General**

  
 Vo.Bo.  
 Mtro. Agustin Araujo Padilla  
 Director General



**DESTINO DE LOS RECURSOS FEDERALES QUE RECIBEN UNIVERSIDADES E INSTITUCIONES DE EDUCACIÓN MEDIA SUPERIOR Y SUPERIOR**  
**En términos del artículo 38, fracción V del Decreto de Presupuesto de Egresos de la Federación para el Ejercicio Fiscal 2019**  
**Programas y cumplimiento de metas**  
**Cifras acumuladas desde enero al periodo que se reporta**

**Fracción V**

Universidad / Institución	Ciclo escolar	Inicio ó Fin	Número de Alumnos	Nivel Educativo (Media Superior o superior)	Tipo de Servicio o Subsistema	Enero-Septiembre
PLANTEL No. 1 BASILIO VADILLO	2019-2	19 de agosto	1179	Media Superior	COBAEJ	1179
PLANTEL No. 2 MIRAMAR	2019-2	19 de agosto	1084	Media Superior	COBAEJ	1084
PLANTEL No. 3 GÓMEZ FARIAS	2019-2	19 de agosto	476	Media Superior	COBAEJ	476
PLANTEL No. 4 TEUCHITLÁN	2019-2	19 de agosto	209	Media Superior	COBAEJ	209
PLANTEL No. 5 NUEVA SANTA MARÍA	2019-2	19 de agosto	1240	Media Superior	COBAEJ	1240
PLANTEL No. 6 PIHUAMO	2019-2	19 de agosto	370	Media Superior	COBAEJ	370
PLANTEL No. 7 PUERTO VALLARTA	2019-2	19 de agosto	940	Media Superior	COBAEJ	940
PLANTEL No. 8 SAN MARTÍN DE LAS FLORES	2019-2	19 de agosto	676	Media Superior	COBAEJ	676
PLANTEL No. 9 PORTEZUELO	2019-2	19 de agosto	313	Media Superior	COBAEJ	313
PLANTEL No. 10 SAN SEBASTIÁN EL GRANDE	2019-2	19 de agosto	1308	Media Superior	COBAEJ	1308
PLANTEL No. 11 GUADALAJARA	2019-2	19 de agosto	963	Media Superior	COBAEJ	963
PLANTEL No. 12 ARROYO HONDO	2019-2	19 de agosto	1168	Media Superior	COBAEJ	1168
PLANTEL No. 13 JALISCO	2019-2	19 de agosto	594	Media Superior	COBAEJ	594
PLANTEL No. 14 ZAPOTLANEJO	2019-2	19 de agosto	311	Media Superior	COBAEJ	311
PLANTEL No. 15 SAN GONZALO	2019-2	19 de agosto	456	Media Superior	COBAEJ	456
PLANTEL No. 16 MESA DE LOS OCOTES	2019-2	19 de agosto	554	Media Superior	COBAEJ	554
PLANTEL No. 17 SAN ANTONIO DE LOS VÁZQUEZ	2019-2	19 de agosto	226	Media Superior	COBAEJ	226
PLANTEL No. 18 ATEMAC DE BRIZUELA	2019-2	19 de agosto	222	Media Superior	COBAEJ	222
PLANTEL No. 19 CUAUTLA	2019-2	19 de agosto	255	Media Superior	COBAEJ	255
PLANTEL No. 20 TALPA DE ALLENDE	2019-2	19 de agosto	327	Media Superior	COBAEJ	327
PLANTEL No. 21 SAN MIGUEL CUYUTLÁN	2019-2	19 de agosto	494	Media Superior	COBAEJ	494
EMSAD 2 EL REFUGIO DE SUCHITLÁN	2019-2	19 de agosto	73	Media Superior	COBAEJ	73
EMSAD 3 GUACHINANGO	2019-2	19 de agosto	98	Media Superior	COBAEJ	98
EMSAD 6 ATENGO	2019-2	19 de agosto	94	Media Superior	COBAEJ	94
EMSAD 7 CRUZ DE LORETO	2019-2	19 de agosto	102	Media Superior	COBAEJ	102
EMSAD 8 TUXCACUESCO	2019-2	19 de agosto	45	Media Superior	COBAEJ	45
EMSAD 9 SAN SEBASTIÁN DEL OESTE	2019-2	19 de agosto	122	Media Superior	COBAEJ	122
EMSAD 10 TECHALUTA	2019-2	19 de agosto	170	Media Superior	COBAEJ	170
EMSAD 11 SAN MIGUEL	2019-2	19 de agosto	119	Media Superior	COBAEJ	119
EMSAD 12 BOCA DE TOMATLÁN	2019-2	19 de agosto	119	Media Superior	COBAEJ	119
EMSAD 13 LLANO GRANDE	2019-2	19 de agosto	55	Media Superior	COBAEJ	55
EMSAD 14 SAN JUAN DE LOS POTREROS	2019-2	19 de agosto	45	Media Superior	COBAEJ	45
EMSAD 15 TENZOMPA	2019-2	19 de agosto	62	Media Superior	COBAEJ	62
EMSAD 16 LA LAJA	2019-2	19 de agosto	59	Media Superior	COBAEJ	59
EMSAD 17 CHINAMPAS	2019-2	19 de agosto	192	Media Superior	COBAEJ	192
EMSAD 18 BETULIA	2019-2	19 de agosto	269	Media Superior	COBAEJ	269
EMSAD 20 TUXPAN DE BOLAÑOS	2019-2	19 de agosto	202	Media Superior	COBAEJ	202
EMSAD 21 CAMPO ACOSTA	2019-2	19 de agosto	171	Media Superior	COBAEJ	171
EMSAD 22 EL SALITRE	2019-2	19 de agosto	106	Media Superior	COBAEJ	106
EMSAD 23 LAS PALMAS	2019-2	19 de agosto	196	Media Superior	COBAEJ	196
EMSAD 24 SAN LUIS SOYATLÁN	2019-2	19 de agosto	134	Media Superior	COBAEJ	134
EMSAD 25 PASO DE CUARENTA	2019-2	19 de agosto	331	Media Superior	COBAEJ	331
EMSAD 27 AYOTLÁN	2019-2	19 de agosto	399	Media Superior	COBAEJ	399
EMSAD 28 JOSEFINO DE ALLENDE	2019-2	19 de agosto	171	Media Superior	COBAEJ	171
EMSAD 29 LA LOMA	2019-2	19 de agosto	86	Media Superior	COBAEJ	86
EMSAD 30 PUNTA PÉRULA	2019-2	19 de agosto	114	Media Superior	COBAEJ	114
EMSAD 31 LA QUEMADA	2019-2	19 de agosto	62	Media Superior	COBAEJ	62
EMSAD 32 BELÉN DEL REFUGIO	2019-2	19 de agosto	321	Media Superior	COBAEJ	321
EMSAD 33 TEQUESQUITE	2019-2	19 de agosto	77	Media Superior	COBAEJ	77
EMSAD 34 AGUA TINTA DE ABAJO	2019-2	19 de agosto	153	Media Superior	COBAEJ	153
EMSAD 35 LAS CRUCES	2019-2	19 de agosto	122	Media Superior	COBAEJ	122
EMSAD 36 OJO DE AGUA DE LATILLAS	2019-2	19 de agosto	88	Media Superior	COBAEJ	88
EMSAD 37 SAN JUANITO DE ESCOBEDO	2019-2	19 de agosto	141	Media Superior	COBAEJ	141
EMSAD 38 LOS AZULITOS	2019-2	19 de agosto	147	Media Superior	COBAEJ	147
EMSAD 39 SAN ANDRÉS COHAMIATA	2019-2	19 de agosto	124	Media Superior	COBAEJ	124
EMSAD 40 SANTA MARÍA DE LOS ÁNGELES	2019-2	19 de agosto	199	Media Superior	COBAEJ	199
EMSAD 41 CARROZAS	2019-2	19 de agosto	129	Media Superior	COBAEJ	129
EMSAD 42 BETANIA	2019-2	19 de agosto	72	Media Superior	COBAEJ	72
EMSAD 43 GUADALUPE VICTORIA	2019-2	19 de agosto	118	Media Superior	COBAEJ	118
EMSAD 45 CUISILLOS	2019-2	19 de agosto	179	Media Superior	COBAEJ	179
EMSAD 46 LOS DOLORES	2019-2	19 de agosto	90	Media Superior	COBAEJ	90
EMSAD 47 ALPATAHUA	2019-2	19 de agosto	187	Media Superior	COBAEJ	187
EMSAD 48 MESA DEL TIRADOR	2019-2	19 de agosto	105	Media Superior	COBAEJ	105
EMSAD 49 EL REFUGIO	2019-2	19 de agosto	131	Media Superior	COBAEJ	131
EMSAD 50 EL CABEZÓN	2019-2	19 de agosto	147	Media Superior	COBAEJ	147
EMSAD 51 SAN MIGUEL HUAIXITTA	2019-2	19 de agosto	50	Media Superior	COBAEJ	50
EMSAD 52 EL SALVADOR	2019-2	19 de agosto	64	Media Superior	COBAEJ	64

5

*[Handwritten signature]*



*[Handwritten signature]*

EMSAD 53 SAN JOSÉ DE LAS FLORES	2019-2	19 de agosto	63	Media Superior	COBAEJ	63
EMSAD 54 CHIPINQUE DE ARRIBA	2019-2	19 de agosto	388	Media Superior	COBAEJ	388
EMSAD 55 SAN ISIDRO MATANCILLAS	2019-2	19 de agosto	125	Media Superior	COBAEJ	125
EMSAD 56 SAN ANTONIO DE RIVAS	2019-2	19 de agosto	138	Media Superior	COBAEJ	138
EMSAD 57 VILLA DEL MAR	2019-2	19 de agosto	77	Media Superior	COBAEJ	77
EMSAD 58 ETZATLÁN	2019-2	19 de agosto	187	Media Superior	COBAEJ	187
EMSAD 59 CODE	2019-2	19 de agosto	111	Media Superior	COBAEJ	111
EMSAD 60 ACADEMIA DE POLICÍA	2019-2	19 de agosto	144	Media Superior	COBAEJ	144
EMSAD 61 SAN JOSÉ DE LOS GUAJES	2019-2	19 de agosto	75	Media Superior	COBAEJ	75
EMSAD 62 SAN CRISTÓBAL DE LA BARRANCA	2019-2	19 de agosto	84	Media Superior	COBAEJ	84
EMSAD 63 CODE PARADERO	2019-2	19 de agosto	56	Media Superior	COBAEJ	56
EMSAD 64 SAN RAFAEL DE LOS MORENOS	2019-2	19 de agosto	61	Media Superior	COBAEJ	61
EMSAD 65 ZAPOTÁN	2019-2	19 de agosto	53	Media Superior	COBAEJ	53
EMSAD 66 QUILA	2019-2	19 de agosto	43	Media Superior	COBAEJ	43
EMSAD 67 LA CUESTA	2019-2	19 de agosto	34	Media Superior	COBAEJ	34
EMSAD 68 SAN SEBASTIÁN TEPONAHUASTLÁN	2019-2	19 de agosto	123	Media Superior	COBAEJ	123
EMSAD 69 ATOTONILQUILLO	2019-2	19 de agosto	284	Media Superior	COBAEJ	284
EMSAD 70 SAN PEDRO ITZICÁN	2019-2	19 de agosto	124	Media Superior	COBAEJ	124

21775



Elaboró  
Ricardo Zavaleta Hernández  
Encargado del Departamento de Control Escolar

Supervisó  
L.A.G. Omar Rodríguez Macedo  
Director Administrativo

Vo.Bo.  
Mtro. Agustín Araujo Padilla  
Director General

