+DSU
30.2

Universidad Autónoma de Tlaxcala

Rectoría

Turno -19-3524

Sistema Institucional de Gestión de la Calidad bajo la Norma:
ISO 9001:2015-NMX-CC-9001-IMNC-2015

Oficio No. R/0551/2019

ART. 38, Dcto 2019
Presente todas las fracc.

DRA. CARMEN ENEDINA RODRÍGUEZ ARMENTA
DIRECTORA GENERAL DE EDUCACIÓN
SUPERIOR UNIVERSITARIA (DGESU)
P R E S E N T E

Con un atento saludo me dirijo a Usted, y al mismo tiempo para dar cumplimiento al mandato establecido en el artículo 38 fracción I a V del Decreto de Presupuesto de Egresos de la Federación Ejercicio Fiscal 2019, mismo que fue publicado en el diario oficial de la federación el día 28 de noviembre de 2018, por lo cual envío a Usted adjunto al presente, la información de manera electrónica (CD-ROM), que se solicita en dicho artículo correspondiente al Segundo Informe Trimestral de 2019; no omito mencionar que los datos de las fracciones I a III son únicamente Recursos Federales de dicho ejercicio.

Sin otro particular por el momento, le reitero mi más alta y distinguida consideración.

A T E N T A M E N T E
"POR LA CULTURA A LA JUSTICIA SOCIAL"
Tlaxcala, Tlax., Julio 10 de 2019

RECIBÍ
12 JUL 2019
12:15hrs
Lilia Saavedra Trejo

DR. LUIS ARMANDO GONZÁLEZ PLACENCIA
RECTOR

UNIVERSIDAD AUTÓNOMA DE TLAXCALA
POR LA CULTURA A LA JUSTICIA SOCIAL
RECTORÍA

S.E.P.
SUBSECRETARIA DE EDUCACIÓN SUPERIOR
10 JUL. 2019
14:46

S.E.P. 13:10
SUBSECRETARIA DE EDUCACIÓN SUPERIOR
RECIBIDO
10 JUL 2019
DIRECCIÓN GENERAL DE EDUCACIÓN SUPERIOR UNIVERSITARIA

c.c.p. Dr. Luciano Concheiro Bórquez. – Subsecretario de Educación Superior, SES. - Para su conocimiento.
c.c.p. Lic. Jaime Chapa Benítez. – Director de Subsidio a Universidades. DGESU. - Para su conocimiento.
c.c.p. Expediente.

UNIVERSITARIA
DIRECCIÓN DE SUBSIDIO A UNIVERSIDADES

193505

Av. Universidad No. 1 • Colonia La Loma Xicoténcatl • Tlaxcala, Tlax. • C.P. 90062
Tel. Fax. 01(246) 462 1167 / 462 4228 • Conmutador: 465 2700 Ext. 81101 y 81102

DESTINO DE LOS RECURSOS FEDERALES QUE RECIBEN UNIVERSIDADES E INSTITUCIONES DE EDUCACIÓN MEDIA SUPERIOR Y SUPERIOR.

En términos del artículo 38, fracción I del Decreto de Presupuesto de Egresos de la Federación para el Ejercicio Fiscal 2019.

Programas y cumplimiento de metas.

La información presentada es acumulada al periodo que se reporta.

Enero- Diciembre 2019.

Fracción I

Nombre de la Universidad	Programas PEF/2019	MENSUALES	PRIMER TRIMESTRE DEL 2019			NOTA	SEGUNDO TRIMESTRE DEL 2019			NOTA	TERCER TRIMESTRE DEL 2019			NOTA	CUARTO TRIMESTRE DEL 2019			NOTA
			LOS PROGRAMAS A LOS QUE SE DESTINEN LOS RECURSOS FEDERALES (MILES DE PESOS)				LOS PROGRAMAS A LOS QUE SE DESTINEN LOS RECURSOS FEDERALES (MILES DE PESOS)				LOS PROGRAMAS A LOS QUE SE DESTINEN LOS RECURSOS FEDERALES (MILES DE PESOS)				LOS PROGRAMAS A LOS QUE SE DESTINEN LOS RECURSOS FEDERALES (MILES DE PESOS)			
			Enero	Febrero	Marzo		Abril	Mayo	Junio		Julio	Agosto	Septiembre		Octubre	Noviembre	Diciembre	
U. A. de Tlaxcala	SUBSIDIOS FEDERALES PARA ORGANISMOS DESCENTRALIZADOS ESTATALES U006	A	39,129,000.00	123,449,000.00	184,085,000.00		224,621,000.00	265,157,000.00	346,288,000.00		346,288,000.00	346,288,000.00	346,288,000.00		346,288,000.00	346,288,000.00	346,288,000.00	
		R/M	39,129,000.00	84,320,000.00	60,636,000.00		40,536,000.00	40,536,000.00	81,131,000.00		0.00	0.00	0.00		0.00	0.00	0.00	
√ √ √	CARRERA DOCENTE U040	A	0.00	0.00	0.00		0.00	0.00	0.00		0.00	0.00	0.00		0.00	0.00	0.00	
		R/M	0.00	0.00	0.00		0.00	0.00	0.00		0.00	0.00	0.00		0.00	0.00	0.00	
√ √ √	APOYOS A CENTROS Y ORGANIZACIONES DE EDUCACIÓN U080	A	0.00	0.00	0.00		0.00	0.00	0.00		0.00	0.00	0.00		0.00	0.00	0.00	
		R/M	0.00	0.00	0.00		0.00	0.00	0.00		0.00	0.00	0.00		0.00	0.00	0.00	
√ √ √	100 UNIVERSIDADES BENITO JUÁREZ U083	A	0.00	0.00	0.00		0.00	0.00	0.00		0.00	0.00	0.00		0.00	0.00	0.00	
		R/M	0.00	0.00	0.00		0.00	0.00	0.00		0.00	0.00	0.00		0.00	0.00	0.00	
√ √ √	PROGRAMA PARA EL DESARROLLO PROFESIONAL DOCENTE (PRODEP) S247	A	0.00	0.00	0.00		0.00	0.00	0.00		0.00	0.00	0.00		0.00	0.00	0.00	
		R/M	0.00	0.00	0.00		0.00	0.00	0.00		0.00	0.00	0.00		0.00	0.00	0.00	
√ √ √	PROGRAMA FORTALECIMIENTO DE LA CALIDAD EDUCATIVA (PFCE) S267	A	0.00	0.00	0.00		0.00	10,764,947.00	10,764,947.00		10,764,947.00	10,764,947.00	10,764,947.00		10,764,947.00	10,764,947.00	10,764,947.00	
		R/M	0.00	0.00	0.00		0.00	10,764,947.00	0.00		0.00	0.00	0.00		0.00	0.00	0.00	
	AAA	A	0.00	0.00	0.00		0.00	0.00	0.00		0.00	0.00	0.00		0.00	0.00	0.00	
		R/M	0.00	0.00	0.00		0.00	0.00	0.00		0.00	0.00	0.00		0.00	0.00	0.00	
√ √ √	BBB	A	0.00	0.00	0.00		0.00	0.00	0.00		0.00	0.00	0.00		0.00	0.00	0.00	
		R/M	0.00	0.00	0.00		0.00	0.00	0.00		0.00	0.00	0.00		0.00	0.00	0.00	
SUMA DEL MES			39,129,000.00	84,320,000.00	60,636,000.00		40,536,000.00	51,300,947.00	81,131,000.00		0.00	0.00	0.00		0.00	0.00	0.00	
SUMAS ACUMULADAS			39,129,000.00	123,449,000.00	184,085,000.00		224,621,000.00	275,921,947.00	357,052,947.00		357,052,947.00	357,052,947.00	357,052,947.00		357,052,947.00	357,052,947.00	357,052,947.00	
ACUMULADO DEL TRIMESTRE					184,085,000.00				172,967,947.00				0.00				0.00	

LIC. ROSAMPARO FLORES CORTES
SECRETARIA ADMINISTRATIVA

LIC. GERMÁN YÁÑEZ VÁZQUEZ
DIRECTOR DE PLANEACIÓN

DR. LUIS ARMANDO GONZÁLEZ PLACENCIA
RECTOR

RECTORÍA

RECURSOS FEDERALES QUE SE RECIBIERON INCLUYENDO SUBSIDIOS EXTRAORDINARIOS, EN EL ARTÍCULO 38/2019 PEF DEL PRESENTE EJERCICIO, PRESENTARSE EN LAS FRACCIONES I , II y III , ASÍ MISMO EL ÓRGANO DE CONTROL INTERNO DE LA INSTITUCIÓN SERÁ EL RESPONSABLE DE INFORMAR AL C. RECTOR(A) QUE SEA CORRECTA LA INFORMACIÓN CUALITATIVA AL DESARROLLO DE ESTE PROGRAMA DE LOS FONDOS DE LOS RECURSOS ASIGNADOS PEF EN EL PRESENTE EJERCICIO.

A = Acumulado
R/M = Recursos Federales Mensuales (Subsidios Ordinario y Extraordinarios 2019)

RECURSOS FEDERALES QUE RECIBEN UNIVERSIDADES E INSTITUCIONES DE EDUCACIÓN MEDIA SUPERIOR Y SUPERIOR
Costo de la plantilla de personal
En términos del artículo 38, fracción II del Decreto de Presupuesto de Egresos de la Federación para el Ejercicio Fiscal 2019
La información presentada es acumulada al periodo que se reporta
Periodo de Abril - Junio / 2019

Fracción II

SEGUNDO TRIMESTRE 2019

Estructura de la Plantilla

Universidad / Institución	Categoria	Tipo de personal	Costo unitario bruto (pesos)			Número de plazas			Responsabilidad laboral	Ubicación	Costo total de la plantilla (Pesos)			
			Abril	Mayo	Junio	Abril	Mayo	Junio			Abril	Mayo	Junio	Acumulado Abril a Junio
U. A. de Tlaxcala	ACA DE CARRERA TITULAR "A"	DOCENTE	39,596	33,052	35,310	60	60	60			2,375,734	1,983,104	2,118,607	6,477,446
√√√	ACAD ASOC "A" T C	DOCENTE	26,051	20,929	22,894	326	327	326			8,492,602	6,843,745	7,463,551	22,799,899
√√√	ACAD ASOC "B" T C	DOCENTE	32,046	27,414	28,932	41	41	40			1,313,873	1,123,976	1,157,260	3,595,109
√√√	ACAD ASOC "C" T C	DOCENTE	35,604	30,039	31,574	127	127	130			4,521,692	3,815,001	4,104,644	12,441,337
√√√	ACAD DE CARRERA T "B"	DOCENTE	50,071	42,439	44,548	103	103	103			5,157,314	4,371,212	4,588,428	14,116,954
√√√	ACAD TITULAR "C" TC	DOCENTE	64,080	56,087	58,182	7	7	7			448,561	392,607	407,273	1,248,440
√√√	ACAD TITULAR "C" MT	DOCENTE	24,539	21,393	22,086	6	5	5			147,237	106,966	110,432	364,635
√√√	ANALISTA "A"	ADMINISTRATIVO	17,583	12,659	22,355	26	27	28			457,148	341,798	625,935	1,424,882
√√√	ANALISTA "B"	ADMINISTRATIVO	22,033	16,893	29,494	27	27	27			594,886	456,113	796,331	1,847,331
√√√	ARCHIVISTA "A"	ADMINISTRATIVO	16,512	12,149	21,580	5	5	5			82,561	60,743	107,901	251,205
√√√	ARCHIVISTA "B"	ADMINISTRATIVO	16,250	12,000	19,536	4	4	5			65,000	48,000	97,680	210,680
√√√	AUX DE CONTABILIDAD "A"	ADMINISTRATIVO	16,288	13,132	21,332	2	2	2			32,576	26,264	42,664	101,505
√√√	AUX DE CONTABILIDAD "B"	ADMINISTRATIVO	18,739	14,293	24,991	3	3	3			56,216	42,880	74,974	174,069
√√√	AUX DE SERV "B"	ADMINISTRATIVO	13,764	9,567	17,118	38	39	40			523,047	373,115	684,716	1,580,878
√√√	AUX DE SERV "A"	ADMINISTRATIVO	12,626	8,638	15,775	108	104	97			1,363,621	898,373	1,530,206	3,792,200
√√√	AUX DOCENTE "A"	DOCENTE	19,928	16,053	18,148	3	3	3			59,785	48,158	54,443	162,386
√√√	AUX DOCENTE "B"	DOCENTE	18,868	14,738	16,833	2	2	2			37,736	29,476	33,666	100,879
√√√	BIBLIOTECARIO "A"	ADMINISTRATIVO	14,797	10,307	18,878	20	21	21			295,938	216,455	396,435	908,829
√√√	BIBLIOTECARIO "B"	ADMINISTRATIVO	16,625	12,322	21,693	9	9	9			149,626	110,901	195,235	455,764
√√√	COOR CS BIOLO	DOCENTE	33,384	27,834	29,929	1	1	1			33,384	27,834	29,929	91,147
√√√	COOR DE DIVISION	ADMINISTRATIVO	52,881	41,677	43,772	1	1	1			52,881	41,677	43,772	138,330
√√√	COORDINADOR	ADMINISTRATIVO	17,817	13,166	15,261	4	4	4			71,267	52,662	61,043	184,972
√√√	DIR ORQ DE CAMARA	DOCENTE	24,274	19,662	21,757	2	2	2			48,548	39,323	43,514	131,385
√√√	DIRECTOR	ADMINISTRATIVO	43,149	33,732	35,511	8	8	9			345,188	269,860	319,597	934,646
√√√	DIRECTOR "A"	DOCENTE	20,597	16,766	18,861	1	1	1			20,597	16,766	18,861	56,223
√√√	EJ DE ORQ DE C	DOCENTE	11,612	8,558	10,653	10	10	10			116,124	85,583	106,535	308,242
√√√	ESDEPED	DOCENTE	4,606	2,269	26,035	0	0	238			0	0	6,196,264	6,196,264
√√√	HONORARIOS ASIMILABLES	ADMINISTRATIVO	13,065	10,044	11,766	444	447	452			5,800,957	4,489,593	5,318,035	15,608,586
√√√	INST DEP MT "A"	DOCENTE	12,442	9,284	11,379	4	4	4			49,769	37,135	45,516	132,421
√√√	INST DEP TC	DOCENTE	24,854	20,599	22,694	4	4	4			99,414	82,397	90,778	272,590
√√√	INSTRUCTOR DE ACTIV ARTIS	ADMINISTRATIVO	8,930	5,799	7,894	2	2	2			17,860	11,598	15,788	45,247
√√√	INSTRUCTORA T.C.	DOCENTE	20,407	16,695	18,790	1	1	1			20,407	16,695	18,790	55,892
√√√	INTEGRANTE DE CORO	DOCENTE	12,389	9,297	11,392	4	4	4			49,554	37,188	45,568	132,310
√√√	JEFE ADMINISTRATIVO	ADMINISTRATIVO	4,606	16,445	32,717	0	1	1			0	16,445	32,717	49,162
√√√	JEFE DE DEPARTAMENTO A	ADMINISTRATIVO	37,607	31,867	54,704	1	1	1			37,607	31,867	54,704	124,178
√√√	JEFE DE UNIDAD	ADMINISTRATIVO	69,125	54,938	57,033	1	1	1			69,125	54,938	57,033	181,095
√√√	LABORATORISTA "A"	ADMINISTRATIVO	18,557	14,155	24,616	3	3	3			55,672	42,466	73,847	171,985
√√√	M 1/2 T "B"	DOCENTE	18,552	14,611	16,706	5	5	5			92,758	73,054	83,530	249,341
√√√	M 1/2 T "A"	DOCENTE	15,098	11,346	13,458	90	90	90			1,358,804	1,021,108	1,211,264	3,591,175
√√√	M 1/2 T "C"	DOCENTE	21,513	17,385	19,480	4	4	4			86,053	69,540	77,921	233,514
√√√	MHC "A"	DOCENTE	12,200	8,739	10,857	533	532	531			6,502,724	4,649,297	5,765,181	16,917,202
√√√	OF DE BIBLIOTECA "A"	ADMINISTRATIVO	19,301	14,878	25,954	12	12	12			231,616	178,534	311,450	721,600
√√√	OF DE BIBLIOTECA "B"	ADMINISTRATIVO	19,742	15,233	26,507	9	9	9			177,679	137,101	238,561	553,342
√√√	OF DE LABORATORIO "A"	ADMINISTRATIVO	18,110	13,577	23,263	11	11	12			199,209	149,344	279,152	627,705
√√√	OF DE LABORATORIO "B"	ADMINISTRATIVO	21,498	16,807	29,225	8	8	8			171,984	134,459	233,803	540,245
√√√	OF DE MANT "A"	ADMINISTRATIVO	16,449	13,623	21,512	9	9	9			148,041	122,606	193,607	464,254
√√√	OF DE MANT "B"	ADMINISTRATIVO	20,179	15,523	26,909	9	8	8			181,608	124,181	215,273	521,062
√√√	OP DE TRANSP "B"	ADMINISTRATIVO	17,079	12,764	21,980	6	6	6			102,475	76,584	131,882	310,940
√√√	OP DE TRANSP "A"	ADMINISTRATIVO	14,849	10,577	18,989	1	1	1			14,849	10,577	18,989	44,415
√√√	PRENSISTA "B"	ADMINISTRATIVO	17,659	12,865	22,663	8	8	8			141,269	102,922	181,302	425,493
√√√	PROFESIONISTA "A"	ADMINISTRATIVO	17,726	12,842	23,937	24	25	24			425,427	321,041	574,494	1,320,962
√√√	PROFESIONISTA "B"	ADMINISTRATIVO	20,221	16,076	26,582	26	26	27			525,757	417,971	717,724	1,661,452
√√√	PROFESIONISTA "C"	ADMINISTRATIVO	24,913	20,184	35,370	67	66	63			1,669,192	1,332,160	2,228,297	5,229,650
√√√	PROGRAMADOR "A"	ADMINISTRATIVO	18,343	13,876	24,243	13	13	13			238,458	180,385	315,156	733,999
√√√	PROGRAMADOR "B"	ADMINISTRATIVO	17,661	13,215	21,583	4	4	5			70,644	52,862	107,913	231,418
√√√	PUBLICISTA "A"	ADMINISTRATIVO	16,263	11,720	22,116	17	19	18			276,463	222,674	398,090	897,228

RECURSOS FEDERALES QUE RECIBEN UNIVERSIDADES E INSTITUCIONES DE EDUCACIÓN MEDIA SUPERIOR Y SUPERIOR
Costo de la plantilla de personal
En términos del artículo 38, fracción II del Decreto de Presupuesto de Egresos de la Federación para el Ejercicio Fiscal 2019
La información presentada es acumulada al periodo que se reporta
Periodo de Abril - Junio / 2019

Fracción II

SEGUNDO TRIMESTRE 2019

Estructura de la Plantilla

Universidad / Institución	Categoría	Tipo de personal	Costo unitario bruto (pesos)			Número de plazas			Responsabilidad laboral	Ubicación	Costo total de la plantilla (Pesos)			
			Abril	Mayo	Junio	Abril	Mayo	Junio			Abril	Mayo	Junio	Acumulado Abril a Junio
√√√	PUBLICISTA "B"	ADMINISTRATIVO	18,807	12,740	20,535	5	5	6			94,033	63,698	123,213	280,943
√√√	RECTOR	ADMINISTRATIVO	77,894	62,096	64,191	1	1	1			77,894	62,096	64,191	204,182
√√√	SECRETARIA "A"	ADMINISTRATIVO	13,326	8,723	16,631	38	43	43			506,392	375,087	715,115	1,596,594
√√√	SECRETARIA "B"	ADMINISTRATIVO	15,001	10,419	19,007	13	14	14			195,010	145,865	266,092	606,968
√√√	SECRETARIA T D	ADMINISTRATIVO	15,971	11,721	20,667	7	7	7			111,794	82,044	144,669	338,507
√√√	SRIO DE UNIVERSIDAD	ADMINISTRATIVO	87,399	82,514	73,662	5	5	5			436,994	412,569	368,309	1,217,871
√√√	TEC ACAD 1/2 T "A"	DOCENTE	9,231	6,206	8,302	5	5	5			46,157	31,032	41,508	118,696
√√√	TEC ACAD 1/2 T "B"	DOCENTE	10,475	7,413	9,508	1	1	1			10,475	7,413	9,508	27,395
√√√	TEC ACAD ASOC "B"	DOCENTE	16,561	12,773	14,868	13	13	13			215,288	166,045	193,281	574,614
√√√	TEC ACAD TITULAR "A"	DOCENTE	27,519	23,234	25,329	6	6	6			165,114	139,402	151,973	456,489
√√√	TEC ACAD TITULAR "B"	DOCENTE	21,104	16,488	18,617	3	3	3			63,311	49,464	55,851	168,625
√√√	TEC ACAD 1/2 T "C"	DOCENTE	14,367	11,133	13,228	1	1	1			14,367	11,133	13,228	38,728
√√√	TEC ACAD ASOC "A"	DOCENTE	16,119	12,361	15,065	37	37	37			596,415	457,344	557,404	1,611,163
√√√	TEC ACAD TITULAR "C"	DOCENTE	24,490	21,232	21,766	9	9	9			220,414	191,092	195,695	607,401
√√√	TEC ASOC "A"	DOCENTE	13,856	10,143	12,238	1	1	1			13,856	10,143	12,238	36,236
√√√	TEC AUDIOV "B"	ADMINISTRATIVO	16,635	12,189	21,754	2	2	2			33,269	24,378	43,507	101,155
√√√	TEC DE MANT "A"	ADMINISTRATIVO	17,238	13,068	22,593	2	2	2			34,476	26,136	45,187	105,799
√√√	TEC ACAD 1/2 T "B"	DOCENTE	9,451	6,388	8,483	1	1	1			9,451	6,388	8,483	24,322
√√√	TEC ACAD ASOC "C"	DOCENTE	20,827	16,644	19,052	24	24	23			499,852	399,447	438,198	1,337,497
√√√	TEC DE MANT "B"	ADMINISTRATIVO	16,827	12,587	21,960	23	23	23			387,030	289,505	505,071	1,181,605
√√√	TELEFONISTA "A"	ADMINISTRATIVO	14,353	10,091	18,280	5	5	5			71,763	50,456	91,402	213,621
√√√	TELEFONISTA "B"	ADMINISTRATIVO	16,984	12,669	22,240	6	6	6			101,904	76,012	133,439	311,355
√√√	VIGILANTE "A"	ADMINISTRATIVO	13,776	9,539	17,325	37	38	38			509,728	362,478	658,367	1,530,573
√√√	VIGILANTE "B"	ADMINISTRATIVO	14,825	10,644	18,950	19	19	19			281,674	202,230	360,042	843,945
											50,375,179.72	39,660,771.75	55,642,433.64	145,678,385.11

2do. TRIMESTRE DE ABRIL A JUNIO DE 2019 (MILES PESOS) 145,678.39

ACUMULADO A JUNIO 2019 **267,255.99**

DESTINO DE LOS RECURSOS FEDERALES QUE RECIBEN UNIVERSIDADES E INSTITUCIONES DE EDUCACIÓN MEDIA SUPERIOR Y SUPERIOR

En términos del artículo 38, fracción III, del Decreto de Presupuesto de Egresos de la Federación para el Ejercicio Fiscal 2019

Desglose del gasto corriente de operación

La información presentada es acumulada al periodo que se reporta

Abril - Junio 2019

Fracción III

SEGUNDO TRIMESTRE 2019

Universidad / Institución	Programa	Materiales y Suministros			Servicios Generales			Otros			ACUMULADO A JUNIO 2019		
		ABRIL	MAYO	JUNIO	ABRIL	MAYO	JUNIO	ABRIL	MAYO	JUNIO	Enero-Abril	Enero-Mayo	Enero-Junio
U. A. de Tlaxcala	SUBSIDIOS FEDERALES PARA ORGANISMOS DESCENTRALIZADOS ESTATALES U006	2,681,805.28	2,039,885.27	3,637,315.31	3,295,412.50	2,849,628.40	4,685,559.73	0.00	0.00	0.00	10,191,100.55	15,080,614.22	23,403,489.26
√ √ √	CARRERA DOCENTE U040							0.00	0.00	0.00	0.00	0.00	0.00
√ √ √	APOYOS A CENTROS Y ORGANIZACIONES DE EDUCACIÓN U080							0.00	0.00	0.00	0.00	0.00	0.00
√ √ √	100 UNIVERSIDADES BENITO JUÁREZ U083							0.00	0.00	0.00	0.00	0.00	0.00
√ √ √	PROGRAMA PARA EL DESARROLLO PROFESIONAL DOCENTE (PRODEP) S247							0.00	0.00	0.00	0.00	0.00	0.00
√ √ √	PROGRAMA FORTALECIMIENTO DE LA CALIDAD EDUCATIVA (PFCE) S267							0.00	10,764,947.00	0.00	0.00	10,764,947.00	10,764,947.00
√ √ √	AAA							0.00	0.00	0.00	0.00	0.00	0.00
√ √ √	BBB							0.00	0.00	0.00	0.00	0.00	0.00
	SUMA DEL MES	2,681,805.28	2,039,885.27	3,637,315.31	3,295,412.50	2,849,628.40	4,685,559.73	0.00	10,764,947.00	0.00	10,191,100.55	25,845,561.22	34,168,436.26
	SUMAS ACUMULADAS	2,681,805.28	4,721,690.55	8,359,005.86	11,654,418.36	14,504,046.76	19,189,606.49	19,189,606.49	29,954,553.49	29,954,553.49	5,977,217.78	21,631,678.45	29,954,553.49
	ACUMULADO DEL TRIMESTRE			8,359,005.86			10,830,600.63			10,764,947.00			29,954,553.49

UNIVERSIDAD AUTÓNOMA DE TLAXCALA
RFC: UAT761124IH6
ESTADO DE ACTIVIDADES
Periodo comprendido del 1 de Enero al 30 de Junio de 2019

INGRESOS Y OTROS BENEFICIOS

INGRESOS DE GESTION	52,323,562.18
IMPUESTOS	0.00
IMPUESTOS SOBRE LOS INGRESOS	0.00
IMPUESTOS SOBRE EL PATRIMONIO	0.00
IMPUESTOS SOBRE LA PRODUCCIÓN, EL CONSUMO Y LAS TRANSACCIONES	0.00
IMPUESTOS AL COMERCIO EXTERIOR	0.00
IMPUESTOS SOBRE NÓMINAS Y ASIMILABLES	0.00
IMPUESTOS ECOLÓGICOS	0.00
ACCESORIOS DE IMPUESTOS	0.00
IMP. NO COMPRENDIDOS EN LA LEY DE ING. VIGENTE CAUS. EN EJER. PISCA. ANT. PEND. DE LIQ. O PAGO	0.00
OTROS IMPUESTOS	0.00
CUOTAS Y APORTACIONES DE SEGURIDAD SOCIAL	0.00
APORTACIONES PARA FONDOS DE VIVIENDA	0.00
CUOTAS PARA LA SEGURIDAD SOCIAL	0.00
CUOTAS DE AHORRO PARA EL RETIRO	0.00
ACCESORIOS DE CUOTAS Y APORTACIONES DE SEGURIDAD SOCIAL	0.00
OTRAS CUOTAS Y APORTACIONES PARA LA SEGURIDAD SOCIAL	0.00
CONTRIBUCIONES DE MEJORAS	0.00
CONTRIBUCIONES DE MEJORAS POR OBRAS PÚBLICAS	0.00
CON. DE MEJ. NO COMP. EN LA LEY DE ING. VIGENTE CAUS. EN EJER. FISC. ANT. PEND. DE LIQ. O PAGO	0.00
DERECHOS	0.00
DER.USO,GOCE,APROV.O EXP. BIENES DE D.P.	0.00
DERECHOS POR PRESTACIÓN DE SERVICIOS	0.00
ACCESORIOS DE DERECHOS	0.00
DERECHOS NO COMP. EN LA LEY DE ING. VIGENTE CAUS. EN EJER. FISC. ANT. PEND. DE LIQ. O PAGO	0.00
OTROS DERECHOS	0.00
PRODUCTOS DE TIPO CORRIENTE	10,827,065.62
PRODUCTOS	10,827,065.62
PRODUCTOS NO COMP. EN LA LEY DE ING. VIGENTE CAUS. EN EJER. FISC. ANT. PEND. DE LIQ. O PAGO	0.00
APROVECHAMIENTOS DE TIPO CORRIENTE	0.00
INCENTIVOS DERIVADOS DE LA COLABORACIÓN FISCAL	0.00
MULTAS	0.00
INDEMNIZACIONES	0.00
REINTEGROS	0.00
APROVECHAMIENTOS PROVENIENTES DE OBRAS PÚBLICAS	0.00
APROVECHAMIENTOS NO COMP. EN LA LEY DE ING. VIGENTE CAUS. EN EJER. FISC. ANT. PEND. DE LIQ. O PAGO	0.00
ACCESORIOS DE APROVECHAMIENTOS	0.00
OTROS APROVECHAMIENTOS	0.00
INGRESOS POR VENTA DE BIENES Y PRESTACIÓN DE SERVICIOS	41,496,496.56
INGRESOS POR VENTA DE BIENES Y PREST.	0.00



DE SERV. DE INST. PÚBLICAS DE SEGURIDAD SOCIAL	
INGRESOS POR VENTA DE BIENES Y PREST. DE SERV. DE EMPR. PRODUCT. DEL ESTADO	0.00
INGRESOS POR VENTA DE BIENES Y PREST. DE SERV. DE ENT. PARAEST. Y FIDEIC. NO EMPR Y NO FINANC	0.00
INGRESOS POR VENTA DE BIENES Y PREST. DE SERV. DE ENT. PARAEST. EMPR NO FINANC C/PART EST MAY	0.00
INGRESOS POR VENTA DE BIENES Y PREST. DE SERV. DE ENT. PARAEST. EMPR FINANC MONET C/PART EST MAY	0.00
INGRESOS POR VENTA DE BIENES Y PREST. DE SERV. DE ENT. PARAEST. EMPR FINANC NO MONET C/PART EST MAY	0.00
INGRESOS POR VENTA DE BIENES Y PREST. DE SERV. DE FIDEIC. FINANC PÚBLICOS C/PART EST MAY	0.00
INGRESOS POR VENTA DE BIENES Y PREST. DE SERV. DE LOS PODERES LEG. Y JUDICIAL Y DE LOS ÓRGANOS AUT.	41,496,496.56
PART,APORT,CONV,INCENT. DERIV. D/COLAB. FISCAL, F. DIST. DE APORT,TRANSF, ASIG, SUBS Y SUBV Y P Y JUB	436,083,387.00
PART,APORT,CONV,INCENT. DERIV. D/COLAB. FISCAL, F. DIST. DE APORT	8,133,726.00
PARTICIPACIONES	0.00
APORTACIONES	8,133,726.00
CONVENIOS	0.00
INCENTIVOS DERIVADOS DE LA COLABORACIÓN FISCAL	0.00
FONDOS DISTINTOS DE APORTACIONES	0.00
TRANSFERENCIAS, ASIGNACIONES, SUBSIDIOS Y SUBVENCIONES Y PENSIONES Y JUBILACIONES	427,949,661.00
TRANSFERENCIAS INTERNAS Y ASIGNACIONES DEL SECTOR PÚBLICO	0.00
SUBSIDIOS Y SUBVENCIONES	427,949,661.00
PENSIONES Y JUBILACIONES	0.00
TRANSFERENCIAS DEL FONDO MEXICANO DEL PETRÓLEO PARA LA ESTABILIZACIÓN Y EL DESARROLLO	0.00
OTROS INGRESOS Y BENEFICIOS	0.00
INGRESOS FINANCIEROS	0.00
INTERESES GANADOS DE TÍTULOS, VALORES Y DEMÁS INSTRUMENTOS FINANCIEROS	0.00
OTROS INGRESOS FINANCIEROS	0.00
INCREMENTO POR VARIACIÓN DE INVENTARIOS	0.00
INCREMENTO POR VARIACIÓN DE INVENTARIOS DE MERCANCÍAS PARA VENTA	0.00
INCREMENTO POR VARIACIÓN DE INVENTARIOS DE MERCANCÍAS TERMINADAS	0.00
INCREMENTO POR VARIACIÓN DE INVENTARIOS DE MERCANCÍAS EN PROCESO DE ELABORACIÓN	0.00
INCREMENTO POR VARIACIÓN DE INVENTARIOS DE MATERIAS PRIMAS, MATERIALES Y SUMINISTROS PARA PRODUCCIÓN	0.00

UNIVERSIDAD AUTÓNOMA DE TLAXCALA
RFC: UAT761124IH6
ESTADO DE ACTIVIDADES
Periodo comprendido del 1 de Enero al 30 de Junio de 2019

INCREMENTO POR VARIACIÓN DE ALMACÉN DE MATERIAS PRIMAS, MATERIALES Y SUMINISTROS DE CONSUMO	0.00
DISMINUCIÓN DEL EXCESO DE ESTIMACIONES POR PÉRDIDA O DETERIORO U OBSOLESCENCIA	0.00
DISMINUCIÓN DEL EXCESO DE ESTIMACIONES POR PÉRDIDA O DETERIORO U OBSOLESCENCIA	0.00
DISMINUCIÓN DEL EXCESO DE PROVISIONES	0.00
DISMINUCIÓN DEL EXCESO EN PROVISIONES	0.00
OTROS INGRESOS Y BENEFICIOS VARIOS	0.00
BONIFICACIONES Y DESCUENTOS OBTENIDOS	0.00
DIFERENCIAS POR TIPO DE CAMBIO A FAVOR	0.00
DIFERENCIAS DE COTIZACIONES A FAVOR EN VALORES NEGOCIABLES	0.00
RESULTADO POR POSICIÓN MONETARIA	0.00
UTILIDADES POR PARTICIPACIÓN PATRIMONIAL	0.00
DIFERENCIAS POR REESTRUCTURACIÓN DE DEUDA PÚBLICA A FAVOR	0.00
OTROS INGRESOS Y BENEFICIOS VARIOS	0.00
TOTAL DE INGRESOS	488,406,949.18

GASTOS Y OTRAS PÉRDIDAS

GASTOS DE FUNCIONAMIENTO	377,335,793.68
SERVICIOS PERSONALES	331,599,569.79
REMUNERACIONES AL PERSONAL DE CARÁCTER PERMANENTE	151,260,092.63
REMUNERACIONES AL PERSONAL DE CARÁCTER TRANSITORIO	41,533,705.42
REMUNERACIONES ADICIONALES Y ESPECIALES	71,266,337.16
SEGURIDAD SOCIAL	37,947,484.62
OTRAS PRESTACIONES SOCIALES Y ECONÓMICAS	29,591,949.96
PREVISIONES	0.00
PAGO DE ESTÍMULOS A SERVIDORES PÚBLICOS	0.00
MATERIALES Y SUMINISTROS	15,345, 81.72
MATERIALES DE ADMÓN. EMISIÓN DE DOCTOS. Y ART. OFICIALES	9,646, 30.44
ALIMENTOS Y UTENSILIOS	1,655,879.28
MATERIAS PRIMAS Y MATERIALES DE PRODUCCIÓN Y COMERCIALIZACIÓN	17,644.16
MATERIALES Y ARTÍCULOS DE CONSTRUCCIÓN Y DE REPARACIÓN	573,607.72
PRODUCTOS QUÍMICOS, FARMACÉUTICOS Y DE LABORATORIO	1,575,704.10
COMBUSTIBLES, LUBRICANTES Y ADITIVOS	1,410,675.05
VESTUARIO, BLANCOS, PRENDAS DE PROTECCIÓN Y ARTÍCULOS DEPORTIVOS	382,234.36
MATERIALES Y SUMINISTROS PARA SEGURIDAD	15,080.00
HERRAMIENTAS, REFACCIONES Y ACCESORIOS MENORES	68,526.61
SERVICIOS GENERALES	30,390,442.17
SERVICIOS BÁSICOS	6,731,581.71
SERVICIOS DE ARRENDAMIENTO	1,665,648.25
SERVICIOS PROFESIONALES, CIENTÍFICOS Y TÉCNICOS Y OTROS SERVICIOS	2,352,275.46
SERVICIOS FINANCIEROS, BANCARIOS Y COMERCIALES	2,612,142.37
SERVICIOS DE INSTALACIÓN, REPARACIÓN,	10,410,068.01

UNIVERSIDAD AUTÓNOMA DE TLAXCALA
RFC: UAT761124IH6
ESTADO DE ACTIVIDADES
Periodo comprendido del 1 de Enero al 30 de Junio de 2019

MANTENIMIENTO Y CONSERVACIÓN	
SERVICIOS DE COMUNICACIÓN SOCIAL Y PUBLICIDAD	2,991,422.28
SERVICIOS DE TRASLADO Y VIÁTICOS	1,762,907.67
SERVICIOS OFICIALES	1,819,128.22
OTROS SERVICIOS GENERALES	45,268.20
TRANSFERENCIAS, ASIGNACIONES, SUBSIDIOS Y OTRAS AYUDAS	444,260.80
TRANSFERENCIAS INTERNAS Y ASIGNACIONES AL SECTOR PÚBLICO	0.00
ASIGNACIONES AL SECTOR PÚBLICO	0.00
TRANSFERENCIAS INTERNAS AL SECTOR PÚBLICO	0.00
TRANSFERENCIAS AL RESTO DEL SECTOR PÚBLICO	0.00
TRANSFERENCIAS A ENTIDADES PARAESTATALES	0.00
TRANSFERENCIAS A ENTIDADES FEDERATIVAS Y MUNICIPIOS	0.00
SUBSIDIOS Y SUBVENCIONES	0.00
SUBSIDIOS	0.00
SUBVENCIONES	0.00
AYUDAS SOCIALES	444,260.80
AYUDAS SOCIALES A PERSONAS	0.00
BECAS	444,260.80
AYUDAS SOCIALES A INSTITUCIONES	0.00
AYUDAS SOCIALES POR DESASTRES NATURALES Y OTROS SINIESTROS	0.00
PENSIONES Y JUBILACIONES	0.00
PENSIONES	0.00
JUBILACIONES	0.00
OTRAS PENSIONES Y JUBILACIONES	0.00
TRANSFERENCIAS A FIDEICOMISOS, MANDATOS Y CONTRATOS ANÁLOGOS	0.00
TRANSFERENCIAS A FIDEICOMISOS, MANDATOS Y CONTRATOS ANÁLOGOS AL GOBIERNC	0.00
TRANSFERENCIAS A FIDEICOMISOS, MANDATOS Y CONTRATOS ANÁLOGOS A ENTIDADES PARAESTATALES	0.00
TRANSFERENCIAS A LA SEGURIDAD SOCIAL	0.00
TRANSFERENCIAS POR OBLIGACIONES DE LEY	0.00
DONATIVOS	0.00
DONATIVOS A INSTITUCIONES SIN FINES DE LUCRO	0.00
DONATIVOS A ENTIDADES FEDERATIVAS Y MUNICIPIOS	0.00
DONATIVOS A FIDEICOMISO, MANDATOS Y CONTRATOS ANÁLOGOS PRIVADOS	0.00
DONATIVOS A FIDEICOMISO, MANDATOS Y CONTRATOS ANÁLOGOS ESTATALES	0.00
DONATIVOS INTERNACIONALES	0.00
TRANSFERENCIAS AL EXTERIOR	0.00
TRANSFERENCIAS AL EXTERIOR A GOBIERNOS EXTRANJEROS Y ORGANISMOS INTERNACIONALES	0.00
TRANSFERENCIAS AL SECTOR PRIVADO EXTERNO	0.00
PARTICIPACIONES Y APORTACIONES	0.00
PARTICIPACIONES	0.00
PARTICIPACIONES DE LA FEDERACIÓN A ENTIDADES FEDERATIVAS Y MUNICIPIOS	0.00





UNIVERSIDAD AUTÓNOMA DE TLAXCALA
RFC: UAT761124IH6
ESTADO DE ACTIVIDADES
Periodo comprendido del 1 de Enero al 30 de Junio de 2019

PARTICIPACIONES DE LAS ENTIDADES FEDERATIVAS A LOS MUNICIPIOS	0.00
APORTACIONES	0.00
APORTACIONES DE LA FEDERACIÓN A ENTIDADES FEDERATIVAS Y MUNICIPIOS	0.00
APORTACIONES DE LAS ENTIDADES FEDERATIVAS A LOS MUNICIPIOS	0.00
CONVENIOS	0.00
CONVENIOS DE REASIGNACIÓN	0.00
CONVENIOS DE DESCENTRALIZACIÓN Y OTROS	0.00
INTERESES, COMISIONES Y OTROS GASTOS DE LA DEUDA PUBLICA	0.00
INTERESES DE LA DEUDA PÚBLICA	0.00
INTERESES DE LA DEUDA PÚBLICA INTERNA	0.00
INTERESES DE LA DEUDA PÚBLICA EXTERNA	0.00
COMISIONES DE LA DEUDA PÚBLICA	0.00
COMISIONES DE LA DEUDA PÚBLICA INTERNA	0.00
COMISIONES DE LA DEUDA PÚBLICA EXTERNA	0.00
GASTOS DE LA DEUDA PÚBLICA	0.00
GASTOS DE LA DEUDA PÚBLICA INTERNA	0.00
GASTOS DE LA DEUDA PÚBLICA EXTERNA	0.00
COSTO POR COBERTURAS	0.00
COSTO POR COBERTURAS	0.00
APOYOS FINANCIEROS	0.00
APOYOS FINANCIEROS A INTERMEDIARIOS	0.00
APOYO FINANCIEROS A AHORRADORES Y DEUDORES DEL SISTEMA FINANCIERO NACIONAL	0.00
OTROS GASTOS Y PERDIDAS EXTRAORDINARIAS	0.00
ESTIMACIONES, DEPRECIACIONES, DETERIOROS, OBSOLESCENCIA Y AMORTIZACIONES	0.00
ESTIMACIONES POR PÉRDIDA O DETERIORO DE ACTIVOS CIRCULANTES	0.00
ESTIMACIONES POR PÉRDIDA O DETERIORO DE ACTIVO NO CIRCULANTE	0.00
DEPRECIACIÓN DE BIENES INMUEBLES	0.00
DEPRECIACIÓN DE INFRAESTRUCTURA	0.00
DEPRECIACIÓN DE BIENES MUEBLES	0.00
DETERIORO DE LOS ACTIVOS BIOLÓGICOS	0.00
AMORTIZACIÓN DE ACTIVOS INTANGIBLES	0.00
DISMINUCIÓN DE BIENES POR PÉRDIDA, OBSOLESCENCIA Y DETERIORO	0.00
PROVISIONES	0.00
PROVISIONES DE PASIVOS A CORTO PLAZO	0.00
PROVISIONES DE PASIVOS A LARGO PLAZO	0.00
DISMINUCIÓN DE INVENTARIOS	0.00
DISMINUCIÓN DE INVENTARIOS DE MERCANCÍAS PARA VENTA	0.00
DISMINUCIÓN DE INVENTARIOS DE MERCANCÍAS TERMINADAS	0.00
DISMINUCIÓN DE INVENTARIOS DE MERCANCÍAS EN PROCESO DE ELABORACIÓN	0.00
DISMINUCIÓN DE INVENTARIOS DE MATERIAS PRIMAS, MATERIALES Y SUMINISTROS PARA PRODUCCIÓN	0.00
DISMINUCIÓN DE ALMACÉN DE MATERIALES Y SUMINISTROS DE CONSUMO	0.00
AUMENTO POR INSUFICIENCIA DE	0.00

UNIVERSIDAD AUTÓNOMA DE TLAXCALA
RFC: UAT761124IH6
ESTADO DE ACTIVIDADES
Periodo comprendido del 1 de Enero al 30 de Junio de 2019

ESTIMACIONES POR PÉRDIDA O DETERIORO U OBSOLESCENCIA	
AUMENTO POR INSUFICIENCIA DE ESTIMACIONES POR PÉRDIDA O DETERIORO U OBSOLESCENCIA	0.00
AUMENTO POR INSUFICIENCIA DE PROVISIONES	0.00
AUMENTO POR INSUFICIENCIA DE PROVISIONES	0.00
OTROS GASTOS	0.00
GASTOS DE EJERCICIOS ANTERIORES	0.00
PÉRDIDAS POR RESPONSABILIDADES	0.00
BONIFICACIONES Y DESCUENTOS OTORGADOS	0.00
DIFERENCIAS POR TIPO DE CAMBIO NEGATIVAS	0.00
DIFERENCIAS DE COTIZACIONES NEGATIVAS EN VALORES NEGOCIABLES	0.00
RESULTADO POR POSICIÓN MONETARIA	0.00
PÉRDIDAS POR PARTICIPACIÓN PATRIMONIAL	0.00
DIFERENCIAS POR REESTRUCTURACIÓN DE DEUDA PÚBLICA NEGATIVAS	0.00
OTROS GASTOS VARIOS	0.00
INVERSIÓN PÚBLICA	0.00
INVERSION PUBLICA NO CAPITALIZABLE	0.00
CONSTRUCCION EN BIENES NO CAPITALIZABLE	0.00
TOTAL DE GASTOS Y OTRAS PÉRDIDAS	377,780,054.48
AHORRO/DESAHORRO DEL EJERCICIO.....	110,626,894.70

Bajo protesta de decir verdad declaramos que los Estados Financieros y sus notas, son razonablemente correctos y son responsabilidad del emisor.

DR. LUIS ARMANDO GONZÁLEZ PLASENCIA
RECTOR

LIC. ROSAMPARO FLORES CORTÉS
SECRETARIA ADMINISTRATIVA

RECTORÍA

C.P. LETICIA GRANDE MUÑOZ
CONTADORA GENERAL

<08 JUL 2019 10:20:05>

UNIVERSIDAD AUTÓNOMA DE TLAXCALA
RFC: UAT761124IH6
ESTADO DE SITUACIÓN FINANCIERA AL 30 DE JUNIO DE 2019

ACTIVO		PASIVO	
ACTIVO CIRCULANTE		PASIVO CIRCULANTE	
EFECTIVO Y EQUIVALENTES		CUENTAS POR PAGAR A CORTO PLAZO	
BANCOS/TESORERÍA	44,227,384.44	SERVICIOS PERSONALES POR PAGAR A CORTO PLAZO	68,691,517.17
INVERSIONES TEMPORALES (HASTA 3 MESES)	311,294,240.31	RETENCIONES Y CONTRIBUCIONES POR PAGAR A CORTO PLAZO	136,051,952.91
DERECHOS A RECIBIR EFECTIVO O EQUIVALENTES		DOCUMENTOS POR PAGAR A CORTO PLAZO	
CUENTAS POR COBRAR A CORTO PLAZO	580,255.94	OTROS DOCUMENTOS POR PAGAR A CORTO PLAZO	9,071,917.65
DEUDORES DIVERSOS POR COBRAR A CORTO PLAZO	8,381,969.50	OTROS PASIVOS A CORTO PLAZO	
PRÉSTAMOS OTORGADOS A CORTO PLAZO	66,580,903.46	OTROS PASIVOS CIRCULANTES	-12,791.72
OTROS DERECHOS A RECIBIR EFECTIVO O EQUIVALENTES A CORTO PLAZO	21,903.42		
DERECHOS A RECIBIR BIENES O SERVICIOS		TOTAL DE PASIVO CIRCULANTE	213,802,596.01
ANTICIPO A PROVEEDORES POR ADQ DE BIENES INMUEBLES Y MUEBLES A C/ PLAZO	2,437,592.45	TOTAL DEL PASIVO.....	213,802,596.01
ANTICIPO A PROVEEDORES POR ADQUISICIÓN DE BIENES INTANGIBLES A CORTO PLAZO	829,798.00	HACIENDA PÚBLICA / PATRIMONIO	
ANTICIPO A CONTRATISTAS POR OBRAS PÚBLICAS A CORTO PLAZO	-200,714.50	HACIENDA PUBLICA/PATRIMONIO CONTRIBUIDO	
		APORTACIONES	
TOTAL DE ACTIVO CIRCULANTE	434,153,333.02	APORTACIONES	423,573,501.06
		TOTAL DE HACIENDA PUBLICA/PATRIMONIO CONTRIBUIDO	423,573,501.06
ACTIVO NO CIRCULANTE			
BIENES INMUEBLES, INFRAESTRUCTURA Y CONSTRUCCIONES EN PROCESO		HACIENDA PUBLICA /PATRIMONIO GENERADO	
TERRENOS	10,606,834.09	RESULTADOS DEL EJERCICIO (AHORRO/ DESAHORRO)	
EDIFICIOS NO HABITACIONALES	44,622,715.67	RESULTADO DEL EJERCICIO	110,626,894.70
CONSTRUCCIONES EN PROCESO EN BIENES DE DOMINIO PÚBLICO	1,924,941.29	RESULTADOS DE EJERCICIOS ANTERIORES	
CONSTRUCCIONES EN PROCESO EN BIENES PROPIOS	498,336,297.26	RESULTADOS DEL EJERCICO 2010 Y ANTERIORES	237,090,248.85
BIENES MUEBLES		RESULTADOS DE ADMINISTRACIÓN 2011-2016	35,205,390.44
MOBILIARIO Y EQUIPO DE ADMINISTRACIÓN	141,721,095.70	RECTIFICACIONES DE RESULTADOS DE EJERCICIOS ANTERIORES	
MOBILIARIO Y EQUIPO EDUCACIONAL Y RECREATIVO	94,031,245.35	CAMBIOS EN POLÍTICAS CONTABLES	660,768.80
EQUIPO E INSTRUMENTAL MÉDICO Y DE LABORATORIO	86,409,715.69	CAMBIOS POR ERRORES CONTABLES	50,226,426.10
VEHICULOS Y EQUIPO DE TRANSPORTE	11,760,225.51	TOTAL DE HACIENDA PUBLICA /PATRIMONIO GENERADO	433,809,728.89
EQUIPO DE DEFENSA Y SEGURIDAD	2,485,741.91		
MAQUINARIA, OTROS EQUIPOS Y HERRAMIENTAS	24,550,898.63	TOTAL HACIENDA PÚBLICA/PATRIMONIO.....	857,383,229.95
COLECCIONES, OBRAS DE ARTE Y OBJETOS VALIOSOS	1,215,192.62		
ACTIVOS BIOLÓGICOS	32,500.00		
ACTIVOS INTANGIBLES			
SOFTWARE	31,563,966.67		
PATENTES, MARCAS Y DERECHOS	280,000.00		
LICENCIAS	886,970.62		
DEPRECIACIÓN, DETERIORO Y AMORTIZACIÓN ACUMULADA DE BIENES			
DEPRECIACIÓN ACUMULADA DE BIENES INMUEBLES	-38,051,148.41		
DEPRECIACIÓN ACUMULADA DE BIENES MUEBLES	-257,958,213.53		
DETERIORO ACUMULADO DE ACTIVOS	-13,997.00		



UNIVERSIDAD AUTÓNOMA DE TLAXCALA
RFC: UAT761124IH6
ESTADO DE SITUACIÓN FINANCIERA AL 30 DE JUNIO DE 2019

BIOLÓGICOS			
AMORTIZACIÓN ACUMULADA DE ACTIVOS INTANGIBLES	-17,372,489.13		
TOTAL DE ACTIVO NO CIRCULANTE	637,032,492.94		
TOTAL DEL ACTIVO.....	1,071,185,825.96	TOTAL DEL PASIVO Y HACIENDA PÚBLICA/PATRIMONIO...	1,071,185,825.96

Bajo protesta de decir verdad declaramos que los Estados Financieros y sus notas, son razonablemente correctos y responsabilidad del emisor.

DR. LUIS ARMANDO GONZÁLEZ PLACENCIA
RECTOR

LIC. ROSAMPARO FLORES CORTÉS
SECRETARIA ADMINISTRATIVA

RECTORÍA

C.P. LETICIA GRANDE MUÑOZ
CONTADORA GENERAL

<08 JUL 2019 10:19:57>

UNIVERSIDAD AUTÓNOMA DE TLAXCALA
RFC: UAT761124IH6
ESTADO DE SITUACIÓN FINANCIERA AL 30 DE JUNIO DE 2019

CUENTAS DE ORDEN

DEUDORAS		ACREEDORAS	
LEY DE INGRESOS ESTIMADA	812,724,426.12	LEY DE INGRESOS POR EJECUTAR	385,407,115.30
AMPLIACIONES Y MODIFICACIONES POSITIVAS	61,089,638.36	LEY DE INGRESOS RECAUDADA	488,406,949.18
A LA LEY DE INGRESOS ESTIMADA		PRESUPUESTO DE EGRESOS APROBADO	812,724,432.80
PRESUPUESTO DE EGRESOS POR EJERCER	458,721,708.90	AMPLIACIONES Y MODIFICACIONES POSITIVAS	67,316,245.96
REDUCCIONES Y MODIFICACIONES NEGATIVAS	41,243,577.00	AL PRESUPUESTO DE EGRESOS APROBADO	
AL PRESUPUESTO DE EGRESOS APROBADO			
PRESUPUESTO DE EGRESOS COMPROMETIDO	-1.00		
PRESUPUESTO DE EGRESOS DEVENGADO	9,951,142.70		
PRESUPUESTO DE EGRESOS PAGADO	370,124,251.16		
TOTAL DE DEUDORAS.....	1,753,854,743.24	TOTAL DE ACREEDORAS.....	1,753,854,743.24

Bajo protesta de decir verdad declaramos que los Estados Financieros y sus notas, son razonablemente correctos y son responsabilidad del emisor.

DR. LUIS ARMANDO GONZÁLEZ PLASENCIA
RECTOR

LIC. ROSAMPARO FLORES CORTÉS
SECRETARIA ADMINISTRATIVA

RECTORÍA

C.P. LETICIA GRANDE MUÑOZ
CONTADORA GENERAL

<08 JUL 2019 10:19:57>

UNIVERSIDAD AUTÓNOMA DE TLAXCALA
RFC: UAT761124IH6
ESTADO DE ORIGEN Y APLICACIÓN DE RECURSOS
Periodo comprendido del 1 al 30 de Junio de 2019

ORIGEN DE RECURSOS		APLICACIÓN DE RECURSOS	
Capítulo		Capítulo	
PRODUCTOS	10,827,065.62	REMUNERACIONES AL PERSONAL DE CARÁCTER P	151,260,092.63
INGRESOS POR VENTA DE BIENES Y PREST. DE	41,496,496.56	REMUNERACIONES AL PERSONAL DE CARÁCTER T	41,533,705.42
APORTACIONES	8,133,726.00	REMUNERACIONES ADICIONALES Y ESPECIALES	71,266,337.16
SUBSIDIOS Y SUBVENCIONES	427,949,661.00	SEGURIDAD SOCIAL	37,947,484.62
		OTRAS PRESTACIONES SOCIALES Y ECONÓMICAS	29,591,949.96
		MATERIALES DE ADMÓN. EMISIÓN DE DOCTOS.	9,646,430.44
		ALIMENTOS Y UTENSILIOS	1,655,879.28
		MATERIAS PRIMAS Y MATERIALES DE PRODUCCI	17,644.16
		MATERIALES Y ARTÍCULOS DE CONSTRUCCIÓN Y	573,607.72
		PRODUCTOS QUÍMICOS, FARMACÉUTICOS Y DE L	1,575,704.10
		COMBUSTIBLES, LUBRICANTES Y ADITIVOS	1,410,675.05
		VESTUARIO, BLANCOS, PRENDAS DE PROTECCIÓ	382,234.36
		MATERIALES Y SUMINISTROS PARA SEGURIDAD	15,080.00
		HERRAMIENTAS, REFACCIONES Y ACCESORIOS M	68,526.61
		SERVICIOS BÁSICOS	6,731,581.71
		SERVICIOS DE ARRENDAMIENTO	1,665,648.25
		SERVICIOS PROFESIONALES, CIENTÍFICOS Y T	2,352,275.46
		SERVICIOS FINANCIEROS, BANCARIOS Y COMER	2,612,142.37
		SERVICIOS DE INSTALACIÓN, REPARACIÓN, MA	10,410,068.01
		SERVICIOS DE COMUNICACIÓN SOCIAL Y PUBLI	2,991,422.28
		SERVICIOS DE TRASLADO Y VIÁTICOS	1,762,907.67
		SERVICIOS OFICIALES	1,819,128.22
		OTROS SERVICIOS GENERALES	45,268.20
		BECAS	444,260.80
Total de Origen de Recursos	488,406,949.18	Total de Aplicación de Recursos	377,780,054.48
Efecto Neto de las Cuentas de Balance	-66,121,776.94	Saldo Final	355,521,624.75
Efecto Cuentas Activo -1,118,121.46			
Efecto Cuentas Pasivo 11,678,073.84			
Efecto Cuentas Patrimonio -76,681,729.32			
Subtotal	422,285,172.24	Demostración del Saldo Final	
		CAJA 0.00	
Saldo Anterior	311,016,506.99	BANCOS 44,227,384.44	
		INVERSIONES - 311,294,240.31	
Total.....	733,301,679.23	Aplicación.....	733,301,679.23

Bajo protesta de decir verdad declaramos que los Estados Financieros y sus notas, son razonablemente correctos y responsabilidad del emisor.

DR. LUIS ARMANDO GONZÁLEZ PALAFOX
RECTOR

LIC. ROSAMPARO FLORES CORTÉS
SECRETARIA ADMINISTRATIVA

RECTORÍA

C.P. LETICIA GRANDE MUÑOZ
CONTADORA GENERAL

<08 JUL 2019 10:28:31>

SEGUNDO INFORME TRIMESTRAL DE MATRÍCULA UATx
(FINAL DE PERIODO ENERO-JUNIO PRIMAVERA 2019) CORTE AL 30 DE JUNIO DE 2019

NOMBRE DE LA INSTITUCIÓN: *UNIVERSIDAD AUTONOMA DE TLAXCALA*

FECHA DE CAPTURA: 3 DE JULIO 2019

Informe Reportado del Semestre:		Informe Trimestral Reportado			
1°	2°	1°	2°	3°	4°
			X		

MODALIDAD: ESCOLARIZADA

NOMBRE DEL CAMPUS: Amaxac

NIVEL	ESCUELA / FACULTAD / CENTRO / DES	MUNICIPIO	MATRÍCULA											
			ASPIRANTES			NUEVO INGRESO			REINGRESO			MATRICULA TOTAL		
MEDIA SUPERIOR	No Aplica		H	M	Total	H	M	Total	H	M	Total	H	M	Total
	TOTAL													
TSU / PA	No Aplica		H	M	Total	H	M	Total	H	M	Total	H	M	Total
	TOTAL													
LICENCIATURA			H	M	Total	H	M	Total	H	M	Total	H	M	Total
Administración	Ciencias Económico Administrativas	Amaxac			0			0	53	84	137	53	84	137
Contaduría Pública	Ciencias Económico Administrativas	Amaxac			0			0	74	129	203	74	129	203
Negocios Internacionales	Ciencias Económico Administrativas	Amaxac			0			0	83	154	237	83	154	237
Turismo Internacional	Ciencias Económico Administrativas	Amaxac			0			0	28	84	112	28	84	112
	TOTAL DEL CAMPUS		0	0	0	0	0	0	238	451	689	238	451	689

NOMBRE DEL CAMPUS: Apizaco

NIVEL	ESCUELA / FACULTAD / CENTRO / DES	MUNICIPIO	MATRÍCULA											
			ASPIRANTES			NUEVO INGRESO			REINGRESO			MATRICULA TOTAL		
LICENCIATURA			H	M	Total	H	M	Total	H	M	Total	H	M	Total
Ingeniería en Computación	Ciencias Básicas, Ingeniería y Tecnología	Apizaco			0			0	144	46	190	144	46	190
Ingeniería en Sistemas Electrónicos	Ciencias Básicas, Ingeniería y Tecnología	Apizaco			0			0	28	14	42	28	14	42
Ingeniería Mecánica	Ciencias Básicas, Ingeniería y Tecnología	Apizaco			0			0	60	6	66	60	6	66
Ingeniería Química	Ciencias Básicas, Ingeniería y Tecnología	Apizaco			0			0	56	67	123	56	67	123
Matemáticas Aplicadas	Ciencias Básicas, Ingeniería y Tecnología	Apizaco			0			0	31	28	59	31	28	59
Química Industrial	Ciencias Básicas, Ingeniería y Tecnología	Apizaco			0			0	26	42	68	26	42	68
	TOTAL		0	0	0	0	0	0	345	203	548	345	203	548
ESPECIALIDAD	No Aplica		H	M	Total	H	M	Total	H	M	Total	H	M	Total
	TOTAL				0			0			0	0	0	0
			H	M	Total	H	M	Total	H	M	Total	H	M	Total
Ciencias de la Calidad	Ciencias Básicas, Ingeniería y Tecnología	Apizaco			0			0	15	15	30	15	15	30
Ciencias en Ingeniería Química	Ciencias Básicas, Ingeniería y Tecnología	Apizaco			0			0	1	5	6	1	5	6
Ciencias en Sistemas Computacionales y Electrónicos	Ciencias Básicas, Ingeniería y Tecnología	Apizaco			0			0	1	0	1	1	0	1
Ingeniería de Software	Ciencias Básicas, Ingeniería y Tecnología	Apizaco			0			0	2	1	3	2	1	3
Uso y Gestión de Tecnologías de la Información	Ciencias Básicas, Ingeniería y Tecnología	Apizaco			0			0	9	4	13	9	4	13
Matemáticas	Ciencias Básicas, Ingeniería y Tecnología	Apizaco			0			0	4	2	6	4	2	6
	TOTAL		0	0	0	0	0	0	32	27	59	32	27	59
DOCTORADO			H	M	Total	H	M	Total	H	M	Total	H	M	Total
Ciencias en Ingeniería Química	Ciencias Básicas, Ingeniería y Tecnología	Apizaco			0			0	0	1	1	0	1	1

Ciencias en Sistemas Computacionales y Electrónicos	Ciencias Básicas, Ingeniería y Tecnología	Apizaco	1	1	2	1	1	2	6	2	8	7	3	10
TOTAL			1	1	2	1	1	2	6	3	9	7	4	11
TOTAL DEL CAMPUS			1	1	2	1	1	2	383	233	616	384	234	618

NOMBRE DEL CAMPUS: Calpulalpan

MATRÍCULA

NIVEL	ESCUELA / FACULTAD / CENTRO / DES	MUNICIPIO	ASPIRANTES			NUEVO INGRESO			REINGRESO			MATRICULA TOTAL		
MEDIA SUPERIOR	No Aplica		H	M	Total	H	M	Total	H	M	Total	H	M	Total
TOTAL														
TSU / PA	No Aplica		H	M	Total	H	M	Total	H	M	Total	H	M	Total
TOTAL														
LICENCIATURA			H	M	Total	H	M	Total	H	M	Total	H	M	Total
Administración	Unidad Académica Multidisciplinaria	Calpulalpan			0			0	34	51	85	34	51	85
Turismo Internacional	Unidad Académica Multidisciplinaria	Calpulalpan	11	37	48	4	12	16	9	15	24	13	27	40
Ciencias de la Educación	Unidad Académica Multidisciplinaria	Calpulalpan	5	15	20	3	5	8	29	180	209	32	185	217
Ciencias Políticas y Administración Pública	Unidad Académica Multidisciplinaria	Calpulalpan			0			0	28	35	63	28	35	63
Contaduría Pública	Unidad Académica Multidisciplinaria	Calpulalpan			0			0	37	59	96	37	59	96
Criminología	Unidad Académica Multidisciplinaria	Calpulalpan			0			0	73	80	153	73	80	153
Derecho	Unidad Académica Multidisciplinaria	Calpulalpan			0			0	147	154	301	147	154	301
Enseñanza de Lenguas	Unidad Académica Multidisciplinaria	Calpulalpan			0			0	21	64	85	21	64	85
Ingeniería en Computación	Unidad Académica Multidisciplinaria	Calpulalpan			0			0	37	8	45	37	8	45
Psicología	Unidad Académica Multidisciplinaria	Calpulalpan			0			0	41	108	149	41	108	149
Nutrición	Unidad Académica Multidisciplinaria	Calpulalpan			0			0	23	106	129	23	106	129
TOTAL			16	52	68	7	17	24	479	860	1339	486	877	1363
ESPECIALIDAD	No Aplica		H	M	Total	H	M	Total	H	M	Total	H	M	Total
TOTAL														
MAESTRÍA			H	M	Total	H	M	Total	H	M	Total	H	M	Total
Educación	Unidad Académica Multidisciplinaria	Calpulalpan			0			0	4	7	11	4	7	11
TOTAL			0	0	0	0	0	0	4	7	11	4	7	11
DOCTORADO	No Aplica		H	M	Total	H	M	Total	H	M	Total	H	M	Total
TOTAL														
TOTAL DEL CAMPUS			16	52	68	7	17	24	483	867	1350	490	884	1374

NOMBRE DEL CAMPUS: Contla de Juan Cuamatzi

MATRÍCULA

NIVEL	ESCUELA / FACULTAD / CENTRO / DES	MUNICIPIO	ASPIRANTES			NUEVO INGRESO			REINGRESO			MATRICULA TOTAL		
MEDIA SUPERIOR	No Aplica		H	M	Total	H	M	Total	H	M	Total	H	M	Total
TOTAL														
TSU / PA	No Aplica		H	M	Total	H	M	Total	H	M	Total	H	M	Total
TOTAL														
LICENCIATURA			H	M	Total	H	M	Total	H	M	Total	H	M	Total
Arquitectura	Diseño, Arte y Arquitectura	Contla de Juan Cuamatzi	83	39	122	45	16	61	275	140	415	320	156	476
Artes Visuales	Diseño, Arte y Arquitectura	Contla de Juan Cuamatzi			0			0	43	55	98	43	55	98
Diseño Automotriz	Diseño, Arte y Arquitectura	Contla de Juan Cuamatzi			0			0	49	6	55	49	6	55
Diseño Textil	Diseño, Arte y Arquitectura	Contla de Juan Cuamatzi			0			0	12	89	101	12	89	101

SECRETARIA TECNICA

DEPARTAMENTO DE DISEÑO Y ANÁLISIS ESTADÍSTICO

DEPARTAMENTO DE CONTROL Y REGISTRO ESCOLAR

	TOTAL		83	39	122	45	16	61	379	290	669	424	306	730
ESPECIALIDAD	No Aplica		H	M	Total	H	M	Total	H	M	Total	H	M	Total
	TOTAL													
MAESTRÍA			H	M	Total	H	M	Total	H	M	Total	H	M	Total
Diseño del Espacio Interior	Diseño, Arte y Arquitectura	Contla de Juan Cuamatzi	3	5	8	3	5	8	6	3	9	9	8	17
Gestión de Obra Pública Municipal	Diseño, Arte y Arquitectura	Contla de Juan Cuamatzi			0			0			0	0	0	0
	TOTAL		3	5	8	3	5	8	6	3	9	9	8	17
DOCTORADO	No Aplica		H	M	Total	H	M	Total	H	M	Total	H	M	Total
	TOTAL													
	TOTAL DEL CAMPUS		86	44	130	48	21	69	385	293	678	433	314	747

NOMBRE DEL CAMPUS: Ixtacuixtla

			MATRÍCULA											
NIVEL	ESCUELA / FACULTAD / CENTRO / DES	MUNICIPIO	ASPIRANTES			NUEVO INGRESO			REINGRESO			MATRICULA TOTAL		
MEDIA SUPERIOR	No Aplica		H	M	Total	H	M	Total	H	M	Total	H	M	Total
	TOTAL													
	No Aplica		H	M	Total	H	M	Total	H	M	Total	H	M	Total
	TOTAL													
LICENCIATURA			H	M	Total	H	M	Total	H	M	Total	H	M	Total
Biología	Agrobiología	Ixtacuixtla			0			0	50	63	113	50	63	113
Naturopatía	Agrobiología	Ixtacuixtla			0			0	24	58	82	24	58	82
	TOTAL		0	0	0	0	0	0	74	121	195	74	121	195
ESPECIALIDAD	No Aplica		H	M	Total	H	M	Total	H	M	Total	H	M	Total
	TOTAL													
MAESTRÍA			H	M	Total	H	M	Total	H	M	Total	H	M	Total
Ciencias en Sistemas del Ambiente	Centro de Investigación en Genética y Ambiente	Ixtacuixtla			0			0	8	11	19	8	11	19
Biotecnología y Manejo de Recursos Naturales	Centro de Investigación en Ciencias Biológicas	Ixtacuixtla			0			0	3	3	6	3	3	6
	TOTAL		0	0	0	0	0	0	11	14	25	11	14	25
DOCTORADO			H	M	Total	H	M	Total	H	M	Total	H	M	Total
Ciencias Ambientales	Centro de Investigación en Genética y Ambiente	Ixtacuixtla			0			0	0	2	2	0	2	2
	TOTAL		0	0	0	0	0	0	0	2	2	0	2	2
	TOTAL DEL CAMPUS		0	0	0	0	0	0	85	137	222	85	137	222

NOMBRE DEL CAMPUS: San Pablo del Monte

			MATRÍCULA											
NIVEL	ESCUELA / FACULTAD / CENTRO / DES	MUNICIPIO	ASPIRANTES			NUEVO INGRESO			REINGRESO			MATRICULA TOTAL		
MEDIA SUPERIOR	No Aplica		H	M	Total	H	M	Total	H	M	Total	H	M	Total
	TOTAL													
TSU / PA	No Aplica		H	M	Total	H	M	Total	H	M	Total	H	M	Total
	TOTAL													
LICENCIATURA			H	M	Total	H	M	Total	H	M	Total	H	M	Total

Administración	Ciencias Económico Administrativas	San Pablo del monte	26	29	55	8	4	12	56	89	145	64	93	157
Criminología	Derecho, Ciencias Políticas y Criminología	San Pablo del monte			0			0	29	25	54	29	25	54
Nutrición	Ciencias de la Salud	San Pablo del monte	22	45	67	5	14	19	93	255	348	98	269	367
Psicología	Trabajo Social, Sociología y Psicología	San Pablo del monte			0			0	20	78	98	20	78	98
Trabajo Social	Trabajo Social, Sociología y Psicología	San Pablo del monte	2	12	14	0	5	5	1	9	10	1	14	15
	TOTAL		50	86	136	13	23	36	199	456	655	212	479	691
ESPECIALIDAD	No Aplica		H	M	Total	H	M	Total	H	M	Total	H	M	Total
	TOTAL													
MAESTRÍA	No Aplica		H	M	Total	H	M	Total	H	M	Total	H	M	Total
	TOTAL													
DOCTORADO	No Aplica		H	M	Total	H	M	Total	H	M	Total	H	M	Total
	TOTAL													
	TOTAL DEL CAMPUS		50	86	136	13	23	36	199	456	655	212	479	691

NOMBRE DEL CAMPUS: Teacalco

			MATRÍCULA											
NIVEL	ESCUELA / FACULTAD / CENTRO / DES	MUNICIPIO	ASPIRANTES			NUEVO INGRESO			REINGRESO			MATRICULA TOTAL		
MEDIA SUPERIOR	No Aplica		H	M	Total	H	M	Total	H	M	Total	H	M	Total
	TOTAL													
TSU / PA	No Aplica		H	M	Total	H	M	Total	H	M	Total	H	M	Total
	TOTAL													
LICENCIATURA			H	M	Total	H	M	Total	H	M	Total	H	M	Total
Derecho	Derecho, Ciencias Políticas y Criminología	Teacalco	20	13	33	15	7	22	130	119	249	145	126	271
Psicología	Trabajo Social, Sociología y Psicología	Teacalco			0			0	58	167	225	58	167	225
Trabajo Social	Trabajo Social, Sociología y Psicología	Teacalco			0			0	6	62	68	6	62	68
	TOTAL		20	13	33	15	7	22	194	348	542	209	355	564
ESPECIALIDAD	No Aplica		H	M	Total	H	M	Total	H	M	Total	H	M	Total
	TOTAL													
MAESTRÍA	No Aplica		H	M	Total	H	M	Total	H	M	Total	H	M	Total
	TOTAL													
DOCTORADO	No Aplica		H	M	Total	H	M	Total	H	M	Total	H	M	Total
	TOTAL													
	TOTAL DEL CAMPUS		20	13	33	15	7	22	194	348	542	209	355	564

NOMBRE DEL CAMPUS: Tlaxcala

			MATRÍCULA											
NIVEL	ESCUELA / FACULTAD / CENTRO / DES	MUNICIPIO	ASPIRANTES			NUEVO INGRESO			REINGRESO			MATRICULA TOTAL		
MEDIA SUPERIOR	No Aplica		H	M	Total	H	M	Total	H	M	Total	H	M	Total
	TOTAL													
TSU / PA	No Aplica		H	M	Total	H	M	Total	H	M	Total	H	M	Total
	TOTAL													
LICENCIATURA			H	M	Total	H	M	Total	H	M	Total	H	M	Total
Ciencias de la Educación	Ciencias de la Educación	Tlaxcala	43	90	133	30	44	74	140	305	445	170	349	519
Comunicación e Innovación Educativa	Ciencias de la Educación	Tlaxcala			0			0	67	58	125	67	58	125

SECRETARIA TECNICA
DEPARTAMENTO DE DISEÑO
ANALISIS ESTADISTICO
CONTROL
Y REGISTRO ESCOLAR

Administración	Ciencias Económico Administrativas	Tlaxcala			0			0	143	228	371	143	228	371
Contaduría Publica	Ciencias Económico Administrativas	Tlaxcala			0			0	184	273	457	184	273	457
Negocios Internacionales	Ciencias Económico Administrativas	Tlaxcala			0			0	73	168	241	73	168	241
Atención Integral al Adulto Mayor	Ciencias para el Desarrollo Humano	Tlaxcala			0			0	7	25	32	7	25	32
Pedagogía Gerontológica	Ciencias para el Desarrollo Humano	Tlaxcala			0			0	0	10	10	0	10	10
Ciencias de la Familia	Ciencias para el Desarrollo Humano	Tlaxcala			0			0	5	47	52	5	47	52
Educación Especial	Ciencias para el Desarrollo Humano	Tlaxcala			0			0	14	163	177	14	163	177
Ciencias Políticas y Administración Pública	Derecho, Ciencias Políticas y Criminología	Tlaxcala	36	47	83	18	12	30	159	146	305	177	158	335
Criminología	Derecho, Ciencias Políticas y Criminología	Tlaxcala			0			0	170	189	359	170	189	359
Derecho	Derecho, Ciencias Políticas y Criminología	Tlaxcala	112	153	265	59	71	130	545	735	1280	604	806	1410
Antropología	Filosofía y Letras	Tlaxcala			0			0	15	29	44	15	29	44
Enseñanza de lenguas	Filosofía y Letras	Tlaxcala			0			0	141	280	421	141	280	421
Filosofía	Filosofía y Letras	Tlaxcala			0			0	22	14	36	22	14	36
Historia	Filosofía y Letras	Tlaxcala			0			0	21	13	34	21	13	34
Lengua y literatura hispanoamericana	Filosofía y Letras	Tlaxcala			0			0	21	50	71	21	50	71
Cirujano Dentista	Odontología	Tlaxcala	59	167	226	15	39	54	187	487	674	202	526	728
Psicología	Trabajo Social, Sociología y Psicología	Tlaxcala	67	80	147	23	33	56	200	559	759	223	592	815
Psicoterapia	Trabajo Social, Sociología y Psicología	Tlaxcala			0			0	35	130	165	35	130	165
Sociología	Trabajo Social, Sociología y Psicología	Tlaxcala			0			0	23	42	65	23	42	65
Trabajo Social	Trabajo Social, Sociología y Psicología	Tlaxcala	12	55	67	8	30	38	70	269	339	78	299	377
TOTAL			329	592	921	153	229	382	2242	4220	6462	2395	4449	6844

ESPECIALIDAD			H	M	Total	H	M	Total	H	M	Total	H	M	Total
Endodoncia	Odontología	Tlaxcala			0			0	3	6	9	3	6	9
Estomatología pediátrica	Odontología	Tlaxcala			0			0	0	6	6	0	6	6
TOTAL			0	0	0	0	0	0	3	12	15	3	12	15

MAESTRÍA			H	M	Total	H	M	Total	H	M	Total	H	M	Total
Administración	Ciencias Económico Administrativas	Tlaxcala	3	11	14	3	10	13	9	10	19	12	20	32
Administración de Negocios	Ciencias Económico Administrativas	Tlaxcala			0			0			0	0	0	0
Análisis Regional	Centro de Investigaciones Interdisciplinarias Sobre Desarrollo Regional	Tlaxcala			0			0	14	19	33	14	19	33
Derecho Constitucional y Proceso Constitucional	Centro de Investigaciones Jurídico Políticas	Tlaxcala			0			0	14	15	29	14	15	29
Derecho Constitucional y Amparo	Centro de Investigaciones Jurídico Políticas	Tlaxcala			0			0	1	0	1	1	0	1
Derecho Fiscal	Centro de Investigaciones Jurídico Políticas	Tlaxcala			0			0	1	0	1	1	0	1
Derecho Penal Contradictorio Adversarial	Centro de Investigaciones Jurídico Políticas	Tlaxcala			0			0	15	9	24	15	9	24
Fiscalización, Transparencia y Rendición de cuentas	Centro de Investigaciones Jurídico Políticas	Tlaxcala			0			0	4	6	10	4	6	10
Gobierno y Gestión Política	Centro de Investigaciones Jurídico Políticas	Tlaxcala			0			0			0	0	0	0
Derechos Políticos y Procesos Electorales	Derecho, Ciencias Políticas y Criminología	Yucatán	25	15	40	25	15	40			0	25	15	40
Ciencias Biológicas	Centro Tlaxcala de Biología de la Conducta	Tlaxcala			0			0	18	26	44	18	26	44
Educación	Ciencias de la educación	Tlaxcala			0			0	8	12	20	8	12	20
Ciencias de la Salud Pública	Ciencias de la Salud	Tlaxcala			0			0	7	7	14	7	7	14

SECRETARÍA TÉCNICA
DEPARTAMENTO DE DISEÑO
Y ESTADÍSTICO
DEPARTAMENTO DE CONTROL Y REGISTRO ESCOLAR

Educación Especial	Ciencias Para el Desarrollo Humano	Tlaxcala			0			0	1	6	7	1	6	7
Terapia Familiar	Ciencias Para el Desarrollo Humano	Tlaxcala			0			0	2	8	10	2	8	10
Lenguas Modernas y Estudios del Discurso	Filosofía y Letras	Tlaxcala			0			0	0	3	3	0	3	3
Humanidades	Filosofía y Letras	Tlaxcala			0			0	4	1	5	4	1	5
Estudios del Discurso y Literacidades Académicas	Filosofía y Letras	Tlaxcala			0			0	4	4	8	4	4	8
Ciencias Sociales	Trabajo Social, Sociología y Psicología	Tlaxcala	6	4	10	6	4	10	5	4	9	11	8	19
Estudios de Género	Trabajo Social, Sociología y Psicología	Tlaxcala			0			0	0	5	5	0	5	5
Psicología	Trabajo Social, Sociología y Psicología	Tlaxcala			0			0	11	12	23	11	12	23
Trabajo Social	Trabajo Social, Sociología y Psicología	Tlaxcala			0			0	2	4	6	2	4	6
Trabajo Social	Trabajo Social, Sociología y Psicología	Extensión Oaxaca			0			0			0	0	0	0
	TOTAL		34	30	64	34	29	63	120	151	271	154	180	334

DOCTORADO			H	M	Total	H	M	Total	H	M	Total	H	M	Total
Ciencias Administrativas	Ciencias Económico Administrativas	Tlaxcala			0			0	3	5	8	3	5	8
Ciencias Administrativas	Ciencias Económico Administrativas	Extensión Hidalgo			0			0	11	12	23	11	12	23
Estudios Territoriales	Centro de Investigaciones Interdisciplinarias Sobre Desarrollo Regional	Tlaxcala			0			0	2	2	4	2	2	4
Derecho	Centro de Investigaciones Jurídico Políticas	Tlaxcala			0			0			0	0	0	0
Derecho	Centro de Investigaciones Jurídico Políticas	Extensión Yucatán			0			0			0	0	0	0
Derecho y Argumentación Jurídica	Centro de Investigaciones Jurídico Políticas	Tlaxcala			0			0	10	5	15	10	5	15
Derecho Humanos	Derecho, Ciencias Políticas y Criminología	Tlaxcala			0			0	7	9	16	7	9	16
Ciencias Biológicas	Centro Tlaxcala de Biología de la Conducta	Tlaxcala	3	0	3	3	0	3	11	19	30	14	19	33
Educación	Ciencias de la Educación	Tlaxcala			0			0	18	28	46	18	28	46
Ciencias Sociales	Trabajo Social, Sociología y Psicología	Tlaxcala			0			0	5	6	11	5	6	11
	TOTAL		3	0	3	3	0	3	67	86	153	70	86	156
	TOTAL DEL CAMPUS		366	622	988	190	258	448	2432	4469	6901	2622	4727	7349

SECRETARIA TECNICA

DEPARTAMENTO DE DISEÑO

ANÁLISIS ESTADÍSTICO

NOMBRE DEL CAMPUS: Tlaxco

MATRÍCULA

NIVEL	ESCUELA / FACULTAD / CENTRO / DES	MUNICIPIO	ASPIRANTES			NUEVO INGRESO			REINGRESO			MATRICULA TOTAL		
MEDIA SUPERIOR	No Aplica		H	M	Total	H	M	Total	H	M	Total	H	M	Total
	TOTAL													
	No Aplica		H	M	Total	H	M	Total	H	M	Total	H	M	Total
	TOTAL													
			H	M	Total	H	M	Total	H	M	Total	H	M	Total
LICENCIATURA														
Ciencias Ambientales	Agrobiología	Tlaxco			0			0	25	28	53	25	28	53
	TOTAL		0	0	0	0	0	0	25	28	53	25	28	53
	No Aplica		H	M	Total	H	M	Total	H	M	Total	H	M	Total
	TOTAL													
MAESTRÍA	No Aplica		H	M	Total	H	M	Total	H	M	Total	H	M	Total
	TOTAL													
DOCTORADO	No Aplica		H	M	Total	H	M	Total	H	M	Total	H	M	Total
	TOTAL													

DEPARTAMENTO DE CONTROL Y REGISTRO ESCOLAR

TOTAL DEL CAMPUS			0	0	0	0	0	0	25	28	53	25	28	53

NOMBRE DEL CAMPUS: Xalpatlahuaya / Huamantla — MATRÍCULA

NIVEL	ESCUELA / FACULTAD / CENTRO / DES	MUNICIPIO	ASPIRANTES			NUEVO INGRESO			REINGRESO			MATRICULA TOTAL		
MEDIA SUPERIOR	No Aplica		H	M	Total	H	M	Total	H	M	Total	H	M	Total
	TOTAL													
TSU / PA	No Aplica		H	M	Total	H	M	Total	H	M	Total	H	M	Total
	TOTAL													
LICENCIATURA			H	M	Total	H	M	Total	H	M	Total	H	M	Total
Medicina Veterinaria y Zootecnia	Agrobiología	Huamantla			0			0	156	110	266	156	110	266
	TOTAL		0	0	0	0	0	0	156	110	266	156	110	266
ESPECIALIDAD	No Aplica		H	M	Total	H	M	Total	H	M	Total	H	M	Total
	TOTAL													
MAESTRÍA	No Aplica		H	M	Total	H	M	Total	H	M	Total	H	M	Total
Etología Veterinaria	Agrobiología	Huamantla			0			0	2	3	5	2	3	5
	TOTAL		0	0	0	0	0	0	2	3	5	2	3	5
DOCTORADO	No Aplica		H	M	Total	H	M	Total	H	M	Total	H	M	Total
	TOTAL													
	TOTAL DEL CAMPUS		0	0	0	0	0	0	158	113	271	158	113	271

NOMBRE DEL CAMPUS: Zacatelco — MATRÍCULA

NIVEL	ESCUELA / FACULTAD / CENTRO / DES	MUNICIPIO	ASPIRANTES			NUEVO INGRESO			REINGRESO			MATRICULA TOTAL		
MEDIA SUPERIOR	No Aplica		H	M	Total	H	M	Total	H	M	Total	H	M	Total
	TOTAL													
TSU / PA	No Aplica		H	M	Total	H	M	Total	H	M	Total	H	M	Total
	TOTAL													
LICENCIATURA			H	M	Total	H	M	Total	H	M	Total	H	M	Total
Enfermería	Ciencias de la Salud	Zacatelco			0			0	89	309	398	89	309	398
Enfermería y Obstetricia	Ciencias de la Salud	Zacatelco			0			0	21	100	121	21	100	121
Química Clínica	Ciencias de la Salud	Zacatelco			0			0	138	308	446	138	308	446
Médico Cirujano	Ciencias de la Salud	Zacatelco			0			0	400	610	1010	400	610	1010
	TOTAL		0	0	0	0	0	0	648	1327	1975	648	1327	1975
ESPECIALIDAD	No Aplica		H	M	Total	H	M	Total	H	M	Total	H	M	Total
	TOTAL													
MAESTRÍA			H	M	Total	H	M	Total	H	M	Total	H	M	Total
Enfermería	Ciencias de la Salud	Zacatelco			0			0	1	16	17	1	16	17
					0			0			0	0	0	0
	TOTAL		0	0	0	0	0	0	1	16	17	1	16	17
DOCTORADO	No Aplica		H	M	Total	H	M	Total	H	M	Total	H	M	Total
	TOTAL													
	TOTAL DEL CAMPUS		0	0	0	0	0	0	649	1343	1992	649	1343	1992
	TOTAL MATRÍCULA ESCOLARIZADA		539	818	1357	274	327	601	5231	8738	13969	5505	9065	14570

SECRETARIA TECNICA

DEPARTAMENTO DE DISEÑO Y ANÁLISIS ESTADÍSTICO

DEPARTAMENTO DE CONTROL Y REGISTRO ESCOLAR

MODALIDAD: NO ESCOLARIZADA

NOMBRE DEL CAMPUS: Zacatelco

NIVEL	ESCUELA / FACULTAD / CENTRO / DES	MUNICIPIO	ASPIRANTES			MATRÍCULA NUEVO INGRESO			REINGRESO			MATRICULA TOTAL		
LICENCIATURA			H	M	Total	H	M	Total	H	M	Total	H	M	Total
Enfermería y Obstetricia SUA/Lic.	Ciencias de la Salud	Zacatelco			0			0	10	56	66	10	56	66
	TOTAL		0	0	0	0	0	0	10	56	66	10	56	66
	TOTAL DEL CAMPUS		0	0	0	0	0	0	10	56	66	10	56	66

NOMBRE DEL CAMPUS: Tlaxcala

NIVEL	ESCUELA / FACULTAD / CENTRO / DES	MUNICIPIO	ASPIRANTES			MATRÍCULA NUEVO INGRESO			REINGRESO			MATRICULA TOTAL		
MAESTRÍA			H	M	Total	H	M	Total	H	M	Total	H	M	Total
Interinstitucional en Derechos Humanos	Derecho, Ciencias Políticas y Criminología	Tlaxcala	27	37	64	27	37	64	8	13	21	35	50	85
	TOTAL DEL CAMPUS		27	37	64	27	37	64	8	13	21	35	50	85
DOCTORADO	No Aplica		H	M	Total	H	M	Total	H	M	Total	H	M	Total
	TOTAL													
	TOTAL DEL CAMPUS		27	37	64	27	37	64	8	13	21	35	50	85
TOTAL MATRÍCULA NO ESCOLARIZADA			*27*	*37*	*64*	*27*	*37*	*64*	*18*	*69*	*87*	*45*	*106*	*151*
TOTAL MATRÍCULA INSTITUCIÓN UATx.			566	855	1421	301	364	665	5249	8807	14056	5550	9171	14721

FUENTE: SIIA-ST. Con fecha de corte al 30 de Junio 2019

DEPARTAMENTO DE CONTROL Y REGISTRO ESCOLAR

M.C. AYDEE ROJAS ESCOBAR
NOMBRE Y FIRMA DEL JEFE DE CONTROL Y REGISTRO ESCOLAR

VO. BO.
M.C. JOSE ANTONIO JOAQUIN DURANTE MURILLO
SECRETARIO TÉCNICO

SECRETARIA TECNICA

M.C. BLANCA LETICIA DAVILA GUTIERREZ
NOMBRE Y FIRMA DEL RESPONSABLE DE LA CAPTURA

DEPARTAMENTO DE DISEÑO Y ANÁLISIS ESTADÍSTICO